

සම්මත කොරියානු භාෂා පෙළපොත

EPS-TOPIK



ශ්‍රී ලාංකිකයන් සඳහා වූ

ස්වයං අධ්‍යයන පෙළපොත

스리랑카인을 위한

한국어 1

කොරියානු භාෂාව 1



고용노동부
රැකියා හා කම්කරු අමාත්‍යාංශය



한국산업인력공단
දකුණු කොරියානු මානව සම්පත් කළමනාකරණ සේවය

සම්මත කෙටියානු භාෂා පෙළපොත

EPS-TOPIK



ශ්‍රී ලාංකිකයන් සඳහා වූ

ස්වයං අධ්‍යයන පෙළපොත

스리랑카인을 위한

한국어 1

කෙටියානු භාෂාව 1



고용노동부

රැකියා හා කම්කරු අමාත්‍යාංශය



한국산업인력공단

දකුණු කෙටියානු මානව සම්පත් කළමනාකරණ සේවය


교재 길잡이 පෙළ පොතේ ප්‍රයෝජන

이 교재는 고용허가제 한국어능력시험을 대비하는 데 도움을 주기 위해 집필된 『한국어 표준교재 개정판』을 집에서 스스로 공부할 수 있도록 개발한 책입니다. 특히 스리랑카 사람들이 한국어를 쉽고 재미있게 배울 수 있도록 현지의 언어 및 사회·문화적 환경에 맞추어 개발한 자가학습 교재입니다. 이러한 이유로 교재의 앞부분에는 한국어와 신할라어의 차이점을 간략히 정리하여 제시하였습니다.

මෙම පොත ඔබට තනිවම විදේශීය සේවකයන් වෙනුවෙන් පවත්වන කොරියානු භාෂා ප්‍රවීණතා පරීක්ෂණය සඳහා සුදානම් වීමට හැකිවන පරිදි සකස්කර ඇත. විශේෂයෙන්ම ශ්‍රී ලාංකිකයන්ට පහසුවෙන් හා විනෝදාත්මකව තනිවම කොරියානු භාෂාව ඉගෙන ගැනීමට හැකිවන පරිදි ඵදිනෙදා භාවිතාකරන වචන, සමාජය, සංස්කෘතිය පිළිබඳව තොරතුරු ඇතුළත් කර සකස්කර ඇත. මෙවැනි හේතු නිසාවෙන් කොරියානු භාෂාව හා සිංහල භාෂාව අතර ඇති වෙනස්කම් කෙටියෙන් මෙසේ දැක්වීමට හැකිය.

이 교재는 현지에 한국어 교육기관과 한국어 교사가 충분하지 않다는 점을 감안하여 참고서의 역할을 하는 친절한 교재가 되도록 애를 썼습니다. 또한 한국어를 연습할 기회가 많지 않은 현지 환경을 고려하여 익힘책의 기능을 하도록 하였으며, 나아가 EPS-TOPIK을 준비할 수 있도록 구성하였습니다. 이렇게 구성된 교재는 가상의 교사를 설정하여 학습 안내를 하도록 하였습니다. 특히 ‘한글 익히기’ 단원과 과마다 수록되어 있는 문법 항목에 대한 설명은 신할라어로 녹음을 하여 제시함으로써 이해를 돕고자 하였습니다. 부록에는 어휘 목록 및 동사와 형용사의 활용표를 제시하여 편리함을 더하고자 하였습니다.

කොරියානු භාෂාව ඉගැන්වීමට ප්‍රමාණවත් තරම් ගුරුවරුන් හෝ පෙළපොත් නොමැති හේතුව නිසාවෙන් මෙම පෙළපොත කොරියානු භාෂාව ඉගෙනගන්නා සියලුමදෙනාට ප්‍රයෝජනවත් වනු ඇතැයි අපි විශ්වාස කරන්නෙමු. තවද කොරියානු භාෂාව පුහුණු වීමට එතරම් අවස්ථාවක් නොලැබෙන නිසාවෙන් මෙම පෙළපොත අභ්‍යාස පොතක් ලෙසද EPS-TOPIK සඳහාද භාවිතා කළ හැකිය. මෙලෙස සකස්කර ඇති පෙළපොත පත්ති කාමරයේ පෙළපොත ලෙස භාවිතා කළහැකිවන පරිදි අධ්‍යයනයට උපදෙස් අන්තර්ගතකර ඇත. විශේෂයෙන්ම කොරියානු හෝඩිය හා සෑම පාඩමකම තිබෙන ව්‍යාකරණ කොටස සිංහලෙන් විස්තර කර පටිගතකර ඇති නිසාවෙන් ප්‍රයෝජනවත් වෙනු ඇතැයි සිතමු. තවද ඔබගේ පහසුව උදෙසා පිටුපස කොටසේ වචන, ක්‍රියාපද, විශේෂන පද වෙනවෙනම දක්වා ඇත.



03 문법 ව්‍යාකරණ


문법은 표로 정리하여 제시함으로써 이해를 돕고자 하였습니다. 자가 학습의 능력을 높일 수 있도록 한국어와 신할라어의 대조적 정보를 제공하였습니다. 목표 문법 항목을 예문과 함께 제시한 후 기 학습한 유사 문법 항목과 비교함으로써 두 문법 항목 간의 차이점을 이해하기 쉽도록 하였습니다. 또한 본 교재에는 같은 지면에 제시되어 있는 어휘와 문법 연습 문제를 해당 항목 후 바로 연습할 수 있도록 배치 하였고 연습 문제를 추가로 구성하여 학습 내용을 내재화할 수 있도록 하였습니다.

ව්‍යාකරණ වගුවක් ලෙස සකස්කර ඇති නිසා පෙරට වඩා පහසුයැයි සිතනවා. තනිවම ඉගෙනගන්නාවීම දැනුම තව තවත් වැඩි කරලීම සඳහා සිංහලෙන් කුඩා විස්තරයක් දක්වා ඇත. ප්‍රධාන ව්‍යාකරණය ඉගෙනගත් පසුව එයට සමාන වෙනත් ව්‍යාකරණ තේරුම් කර දීමට හැකිවන අතර ඒවා සංසන්දනය කර වෙනස්කම් ඉගෙන ගැනීමටද හැකිය. තවද වචන හා ව්‍යාකරණවලට අදාල අමතර අභ්‍යාසද අන්තර්ගත කර ඇත.

04 활동 ක්‍රියාකාරකම්

자가 학습의 능력을 높일 수 있도록 신할라어로 번역하여 제시하였고, 활동에 대한 <내용 확인>을 통해 스스로 학습 성취 여부를 판단할 수 있도록 하였습니다. 또한 여백이 허락할 경우 <퀴즈>를 통해 학습 동기를 유발하고 학습의 흥미를 유지할 수 있도록 하였습니다.

තනිවම ඉගෙනගැනීමට ඇති හැකියාව වැඩිකිරීම සඳහා සිංහලට පරිවර්තනය කර අන්තර්ගත කර ඇත. ක්‍රියාකාරකම් හරහා ඉගෙනගත් දේවල් නැවත විමසා බැලීමට හැකිවන පරිදි සකස්කර ඇත. තවද ඉඩ තිබෙන ස්ථානවල කුඩා ප්‍රශ්න අන්තර්ගත කිරීම මගින් විනෝදයෙන් තනිවම ඉගෙනගැනීමට අවස්ථාව සලසා ඇත.





05 정보 · 문화 තොරතුරු සංස්කෘතිය

정확한 전달을 위해 정보 및 문화 내용을 신할라어로 번역하여 제시하였습니다. 또한 <내용 확인> 문제를 통해 스스로 내용 이해 여부를 판단할 수 있도록 하였습니다.

නිවැරදිව තොරතුරු හා සංස්කෘතිය පිළිබඳව තේරුම්කර දීමට සිංහලෙන් විස්තර කර ඇත. තවද නැවත විමසා බැලීම් මගින් හොඳින් අවබෝධ කරගැනීමට හැකිවුවාද යන්නත් පරීක්ෂා කර බැලීමට හැකියි

06 EPS-TOPIK

읽기와 듣기에서 다루고 있는 주제에 대해 간략히 신할라어로 설명해 줌으로써 한국어 수준이 좀 부족하더라도 한국어를 혼자서 공부하는 데 어려움이 없도록 하고자 하였습니다. 듣기 대본을 한국어와 신할라어 제시해 줌은 물론 정답도 함께 제시해 줌으로써 학습의 효율성을 높이고자 하였습니다. 비슷한 유형의 다른 문제를 연습할 수 있도록 <확장 연습>을 제공해 줌으로써 학습 효과를 극대화하고자 하였습니다.

කියවීම හා ඇසීම කොටස්වල අන්තර්ගත දෑ පිළිබඳව සිංහලෙන් විස්තරයක් ඇතුළත් කර ඇත. කොරියානු භාෂා දැනුම ප්‍රමාණවත් නොවුනද තනිවම ඉගෙන ගන්නා විට කියවා තේරුම්ගැනීමට හැකිවන පරිදි සකස්කර ඇත. ඇසීම කොටස තුළ අසන දෑවල සිංහල පරිවර්තනයක් ඉදිරිපත් කර ඇත. වෙනස් ආකාරයේ අභ්‍යාස කිරීමට හැකිවන පරිදි අමතර අභ්‍යාස කොටසක්ද ඇතුළත්කර ඇත.



07 발음 ㄷ

교사가 없는 상황에서 발음 연습을 하는 데에는 한계가 있습니다. 따라서 혼자 듣고 따라 읽으면서 발음 연습을 할 수 있도록 하였습니다. 모음, 자음의 발음은 물론 한국어 음운 현상에 대해서도 다루었으며 모두 31개의 항목으로 나누어 구성하였습니다.

ගුරුවරයෙකු නොමැතිව ㄷ 발음 연습을 ඉගෙනගැනීම අපසසය. එමනිසා තනිවම අසා නැවත කියවමින් ㄷ 발음 연습ය පුහුණු වීමට හැකිවන අයුරින් සකසා ඇත. ස්වර, ව්‍යංජන පමණක් නොව වෙනත් ㄷ 발음 현상 නිතිද ඇතුළත්ව වගන්ති 31කින් යුක්තවේ.

| 이름 | 국적 | 직업 |
|----|----|----|
| 1 | | |
| 2 | | |
| 3 | | |
| 4 | | |
| 5 | | |

08 유용한 표현 ㄷ

한국 사람들이 일상생활에서 자주 사용하는 유용한 표현을 전형적인 상황 맥락에서의 대화문을 통해 번역문과 함께 곳곳에 제시하였습니다.

කොරියානු ජාතිකයන් එදිනෙදා ජීවිතයේදී භාවිතාකරන ප්‍රයෝජනවත් යෙදුම් ㄷ උදාහරණ දෙබස් මගින් විස්තර කර ඇත. සියලුම ㄷ උදාහරණ දෙබස් සිංහලට පරිවර්තනය කර ඇත.



듣기 파일 안내

ඇසීම
ලිපිගෙ
ආනු මාර්ග
ඊපදෙශ

- 
Track 01 - Track 180

『한국어 표준교재』에 수록된 듣기 파일
සම්මත කොරියානු භාශා පෙළපොතේ අන්තර්ගත ඇසීමේ ලිපිගොනුව
- 
SK 1

인사말
පෙරවදන
- 
SK 2

신할라어와 한국어 대조
කොරියානු භාශාව හා සිංහල භාශාව සංසන්දනය
- 
K-1 - K-8

한글 익히기 I & II
කොරියානු හෙඩිය ඉගෙන ගැනීම I & කොරියානු හෙඩිය ඉගෙනීම II
- 
G06-1 - G50-2

각 과의 문법 포인트 강의
예 G30-1 → 30과외 문법 1에 대한 포인트 강의
එක් එක් පාඩමට අදාල ව්‍යාකරණ දේශන
උදාහරනය G30-1 → 30වන පාඩමේ ව්‍යාකරණ 1ට අදාල දේශනය
- 
L-06 - L-58

각 과의 듣기 확장 연습
예 L-30 → 30과외 듣기 확장 연습
ඒ ඒ පාඩමට අදාල ඇසීමේ අමතර අභ්‍යාස
උදාහරනය L-30 → 30 වන පාඩමේ ඇසීමේ අමතර අභ්‍යාස
- 
P01 - P31

발음 연습
උච්චාරණ අභ්‍යාස

| | |
|--|----|
| 일러두기 විස්තරාත්මක සටහන් | 2 |
| 목차 පටුන | 8 |
| 교재 구성표 පෙළ පොතේ අන්තර්ගතය | 10 |
| 등장 인물 මුණගැසෙන වර්ත | 15 |
| 신할라어와 한국어 대조 කොරියානු භාෂාව හා සිංහල භාෂාව සසඳීම | 16 |

예비편 සකස් කරන කොටස

| | |
|---|----|
| 1. 한글 익히기 I කොරියානු හෝඩිය ඉගෙනීම I | 22 |
| 2. 한글 익히기 II කොරියානු හෝඩිය ඉගෙනීම II | 38 |
| 3. 교실 한국어 පන්ති කාමරයේ කොරියන් භාෂාව | 60 |
| 4. 안녕하세요 ආයුබෝවන් | 62 |
| 5. 주말 잘 보내세요 සති අන්තය හොඳින් ගත කරන්න | 64 |

기본 생활 සාමාන්‍ය ජීවිතය

| | |
|---|-----|
| 6. 저는 두안입니다 මම තුවාන් | 66 |
| 7. 여기가 사무실이에요 මෙතන කාර්යාලයයි | 78 |
| 8. 12시 30분에 점심을 먹어요 ප.ව12.30 ට දිවා ආහාරය ගන්නවා | 90 |
| 9. 가족이 몇 명이에요? පවුලේ සාමාජිකයන් කී දෙනෙක් සිටියදී? | 102 |
| 10. 어제 도서관에서 한국어를 공부했어요 ඊයේ පුස්තකාලයේ සිට කොරියානු භාෂාව ඉගෙන ගන්නා | 114 |
| 11. 사과 다섯 개 주세요 ඇපල් ගෙඩි පහක් දෙන්න | 126 |
| 12. 병원 옆에 약국이 있어요 රෝහල එහා පැත්තේ බෙහෙත් ශාලාව තිබෙනවා | 138 |
| 13. 시청 앞에서 일곱 시에 만나요 නගර ශාලාව ඉදිරිපිට දී 7ට හමුවෙමු | 150 |
| 14. 저는 비빔밥을 먹을래요 මම පිබිම්පබ් කන්නම් | 162 |
| 15. 날씨가 맑아서 기분이 좋아요 කාලගුණය පැහැදිලි නිසා සිතට සතුටයි | 174 |



일상 및 여가 생활 එදිනෙදා හා විවේකී ජීවිතය

- 16. 시간이 있을 때 주로 테니스를 치러 가요 186
වෙලාව තියෙද්දී බොහෝ වෙලාවට ටෙනිස් ක්‍රීඩාකරන්න යනවා
- 17. 휴가 때 제주도에 다녀올 거예요 198
නිවාඩුවේ දී ජේජු දූපතට යන්න ඉන්නවා
- 18. 버스나 지하철을 타고 가요 210
බසයේ හෝ උම්. දුම්රියේ නැගලා යනවා
- 19. 거기 한국가구지요? 222
ඔය කොරියන් ගෘහභාණ්ඩ සාප්පුව නේද?
- 20. 저는 설거지를 할게요 234
මම පිඟන් සෝදන්නම්
- 21. 상 차리는 것을 도와줄까요? 246
මේස පුටු පිළිවෙලට සකසන්න උදව් කරන්නද?
- 22. 무단횡단을 하면 안 돼요 258
නොසැලකිල්ලෙන් වැරදි ස්ථානයකින් පාර මාරුවීම නොකළ යුතුය
- 23. 어른께는 두 손으로 물건을 드려야 돼요 270
වැඩිහිටියන්ට භාණ්ඩයක් ලබා දීමේදී අත් දෙකින්ම අල්ලා දිය යුතුය
- 24. 한국 영화를 보면서 공부해요 282
කොරියන් විකුපට බලමින් ඉගෙන ගන්නවා
- 25. 일요일마다 교회에 가요 294
සෑම ඉරිදාවක් පාසා පල්ලි යනවා

공공기관 පොදු ස්ථාන

- 26. 밥을 먹은 후에 이 약을 드세요 306
ආහාරගෙන අවසන් වූ පසු මේ බෙහෙත් බොන්න
- 27. 어디가 아프습니까? 318
කොහේද රිදෙන්නේ?
- 28. 통장을 만들려고 왔어요 330
බැංකු ගිණුමක් සාදාගැනීමට ආවේ
- 29. 필리핀으로 엽서를 보내고 싶은데요 342
පිලිපීනයට තැපැල් පතක් යවන්න ඕනේ
- 30. 거기에서 태권도를 배울 수 있어요? 354
ඔතනින් තෙක්වොන්දෝ පුහුණු වෙන්න පුළුවන්ද?

부록 ඇමිණුම

- 어휘 색인 366
දර්ශකය
- 불규칙 용언 활용표 376
අවිධිමත් ක්‍රියාපද විචලනා වගුව / අවිධිමත් ක්‍රමය

| 주제 বিষয় | 과 පාඨම | 제목 මාතෘකාව | 기능/직무 구조 කාර්ය ව්‍යුහය | 어휘 වචන මාලාව | 문법 සංවාදය | 정보/문화 තොරතුරු / සංස්කෘතිය | |
|--------------------------|-----------|---|---|---|---|--|---|
| 예비편 සටහනේ පැරණි අකුරු | 1 | 한글 익히기 I <small>කොරියානු හෝඩිය ඉගෙන ගැනීම I</small> | | | | | |
| | 2 | 한글 익히기 II <small>කොරියානු හෝඩිය ඉගෙන ගැනීම II</small> | | | | | |
| | 3 | 교실 한국어 <small>පන්ති කාමරයේ කොරියන් භාෂාව</small> | | | | | |
| | 4 | 안녕하세요 <small>ආයුබෝවන්</small> | | | | | |
| | 5 | 주말 잘 보내세요 <small>සති අන්තය හොඳින් ගත කරන්න</small> | | | | | |
| 기본생활 සාමාන්‍ය ජීවිතය | 6 | 저는 투안입니다 <small>මම තුචාන්</small> | 자기소개하기 <small>තමන්ට හඳුන්වාදීම</small> | 나라 <small>රටවල්</small> 직업 <small>රැකියා</small> | 입니다 입니까 | 인사 예절 <small>ආචාර කිරීමේ පුරුදු</small> | |
| | 7 | 여기가 사무실이에요 <small>මෙතන කාර්යාලයයි</small> | 장소 및 물건 묻고 대답하기 <small>ස්ථාන සහ භාණ්ඩ පිළිබඳ විමසීම සහ පිළිතුරු දීම</small> | 장소 <small>ස්ථාන</small> 물건 <small>භාණ්ඩ</small> | 이/가 이에요/예요 | 한국의 좌식 문화 <small>කොරියානු බිම වාඩි වීමේ සංස්කෘතිය</small> 생활필수품 <small>දෛනික ජීවිතයේ අත්‍යවශ්‍ය භාණ්ඩ</small> | |
| | 8 | 12시 30분에 점심을 먹어요 <small>12.30 ට දිවා ආහාරය ගන්නවා</small> | 일과 시간 묻고 대답하기 <small>දින වර්ෂාව සහ වෙලාවන් විමසා ප්‍රශ්න වලට පිළිතුරු දීම</small> | 일과 <small>දින වර්ෂාව</small> 시간 <small>කාලය</small> | - 아요/어 요 예(시간) | 출근 시간을 지킵시다 <small>නිවාදී වේලාවට රැකියාවට යන සිටින සුරකීම</small> | |
| | 9 | 가족이 몇 명이에요? <small>පවුලේ සාමාජිකයන් කී දෙනෙක් සිටියදී?</small> | 가족에 대해 묻고 대답하기 <small>පවුල පිළිබඳ විමසා පිළිතුරු ලබා දීම</small> | 가족 <small>පවුල</small> 외모와 성격 <small>වෙනම සහ චරිතය</small> | 하고 예(장소) | 높임말과 반말 <small>උසස්/ගෞරවනීය භාෂාව සහ සාමාන්‍ය කරා කරන භාෂාව</small> | |
| | 10 | 어제 도서관에서 한국어를 공부했어요 <small>ඊයේ පුස්තකාලයේ සිට කොරියානු භාෂාව ඉගෙන ගන්නා</small> | 날짜와 장소 묻고 대답하기 <small>කාලගුණය සහ ස්ථානය විමසා පිළිතුරු සැපයීම.</small> | 날짜와 요일 <small>දිනය / දවස</small> 장소와 동작 <small>ස්ථානය සහ ක්‍රියාකාරකම්</small> | - 았/였 - 에서 | 한국의 공휴일 <small>කොරියාවේ ජාතික නිවාඩු දින</small> | |
| | 11 | 사과 다섯 개 주세요 <small>ඇපල් ගෙඩි පහක් දෙන්න</small> | 물품 구매하기 <small>භාණ්ඩ මිලදී ගැනීම</small> | 과일과 식료품 <small>පළතුරු සහ ආහාරපාන</small> 화폐와 물품 구매 <small>මුදල් සහ භාණ්ඩ මිලදී ගැනීම</small> | 주세요 - 아/어 주세요 | 의류 <small>ඇඳුම්</small> | |
| | 12 | 병원 옆에 약국이 있어요 <small>රෝහල එහා පැත්තේ බෙහෙත් ශාලාව තිබෙනවා</small> | 위치와 길 찾기 <small>ස්ථාන සහ පාරවල් සෙවීම</small> | 이동 동사 <small>චලනය දක්වන ක්‍රියාපද</small> 위치와 방향 <small>ස්ථාන සහ දිශාවන්</small> | - (으)세 요 (으)로 | 길거리 <small>අතුරු පාර</small> | |
| | 13 | 시청 앞에서 일곱 시에 만나요 <small>නගර ශාලාව ඉදිරි පිට දී 7ට හමුවෙනවා</small> | 약속 시간과 장소를 정하기 <small>පොරොන්දු වූ වෙලාව හා ස්ථානය තීරණය කිරීම</small> | 상태 1 <small>තත්වය 1</small> 상태 2 <small>තත්වය 2</small> | - 고 싶다 - (으) ㄹ까요 | 한국 사람들이 인사로 하는 약속 <small>කොරියානු ජාතිකයන් ආචාර ලෙස කරන පොරොන්දු</small> | |
| | 14 | 저는 비빔밥을 먹을래요 <small>මම පිබිම්පබ් කන්නම්</small> | 음식 주문하기 <small>කෑම ඕඩර් කිරීම</small> | 식당 <small>ආපන ශාලාව</small> 음식의 맛 <small>කෑම රස</small> | - (으)래 요 안 | 음식 메뉴 <small>කෑම මෙනුව</small> | |
| | 15 | 날씨가 맑아서 기분이 좋아요 <small>කාලගුණය පැහැදිලි නිසා සිතට සතුටුයි.</small> | 날씨와 기분 이야기하기 <small>කාලගුණය සහ හැඟීම් ප්‍රකාශ කිරීම</small> | 날씨와 계절 <small>කාලගුණය සහ සෘතු</small> 기분과 감정 <small>හිතේ සතුට අසතුට සහ හැඟීම්</small> | - 네요 - 아서/어 서 | 한국의 사계절 <small>කොරියාවේ සෘතු හතර</small> | |
| | | 16 | 시간이 있을 때 주로 테니스를 치러 가요 <small>වෙලාව තිබෙන වෙලාවට නිතරම ටෙනිස් ක්‍රීඩාකරන්න යනවා</small> | 취미 이야기하기 <small>විනෝදාංශ පැවසීම</small> | 취미 <small>විනෝදාංශ</small> 운동 <small>ක්‍රීඩා</small> | - (으)ㄹ 때 - (으)러 가 다 | 취미 활동 프로그램 <small>විනෝදාංශ ක්‍රීඩා වැඩසටහන්</small> |
| | | 17 | 휴가 때 제주도에 다녀올 거예요 <small>නිවාඩුවේ දී ජේජු දූපතට යන්න ඉන්නවා</small> | 여행 경험 및 계획 이야기하기 <small>සංචාරක අත්දැකීම් හා සැලසුම් පිළිබඳව කතා කිරීම</small> | 여행지 <small>සංචාරක ස්ථාන</small> 여행 준비와 활동 <small>සංචාරය සඳහා සූදානම හා ක්‍රියාකාරකම්</small> | - 아/어 보다 - (으)ㄹ 거예요 | 한국의 관광지 <small>කොරියාවේ සංචාරක ස්ථාන</small> |



| 주제 비율 | 과 비율 | 제목 비율 | 기능/직무 구조 비율 | 어휘 비율 | 문법 비율 | 정보/문화 비율 |
|-------------|---------|----------------------|-------------------|----------------|----------------|---------------------|
| 일상 및 여가 생활 | 18 | 버스나 지하철을 타고 가요 비율 | 교통수단과 소요 시간 비율 | 교통 비율 | (이)나, 비율 | 대중교통 이용 방법 비율 |
| | 19 | 거기 한국가구지요? 비율 | 전화하기 비율 | 전화 비율 | - 지요 비율 | 생활에 유용한 전화번호 비율 |
| | 20 | 저는 설거지를 할게요 비율 | 집안일 부탁하기 비율 | 청소 비율 | - (으)르게 비율 | 쓰레기 종량제와 비율 |
| | 21 | 상 차리는 것을 도와줄까 비율 | 설명하기 비율 | 약속 비율 | - 는데/ 비율 | 집들이 선물 비율 |
| | 22 | 무단횡단을 하면 안 돼요 비율 | 금지하기 비율 | 금지 비율 | - (으)면 안 비율 | 공공장소 표지판 비율 |
| | 23 | 어른께는 두 손으로 물건을 비율 | 높임말 말하기 비율 | 어휘 높임 비율 | - (으)시 - 비율 | 한국인들에게 나이란? 비율 |
| | 24 | 한국 영화를 보면서 공부 비율 | 공부 방법 말하기 비율 | 공부 비율 | - (으)면서 비율 | 외국인 근로자 교육 비율 |
| | 25 | 일요일마다 교회에 가요 비율 | 빈도 표현하기 비율 | 종교 비율 | 마다 비율 | 종교 행사 비율 |
| F0H0 기 관 | 26 | 밥을 먹은 후에 비율 | 순서 말하기 비율 | 신체 비율 | - (으)나 후 비율 | 가정 비상약 비율 |
| | 27 | 어디가 아프십니까? 비율 | 조건 말하기 비율 | 병원 비율 | - (으)면 비율 | 외국인 근로자 센터 진료 비율 |
| | 28 | 통장을 만들려고 왔어요 비율 | 의도 말하기 비율 | 은행 비율 | - (으)려고 비율 | 외국인 근로자 전용 비율 |
| | 29 | 필리핀으로 엽서를 보내고 비율 | 편지 보내기 비율 | 우편물 비율 | (으)로 비율 | 국제 특급 우편 서비스 비율 |
| | 30 | 거기에서 태권도를 배울 비율 | 이용 문의하기 비율 | 교육 및 서비스 비율 | - (으)나 수 비율 | 외국인 근로자를 위한 비율 |

| 주제 বিষয় | 과 පාඨම | 제목 මාතෘකාව | 기능/직무 구조 කාර්ය ව්‍යුහය | 어휘 වචන මාලාව | 문법 සංවාදය | 정보/문화 තොරතුරු / සංස්කෘතිය |
|-------------------------------|-----------|--|--|--|---------------------------------|---|
| 한국에 대한 이해 ලෝකයේ ලැබෙන ලාභය | 31 | 우리 고향은 서울보다 공기가 맑아요 අපේ රටේ සොවුල් වලට වඩා වාතය ගොඩක් පිරිසිදුයි | 날씨 표현하기 කාලගුණය වාර්තා කිරීම 비교하기 සංසන්ධනය කිරීම | 날씨 කාලගුණය 도시의 특성 නගර වල විශේෂ ලක්ෂණ | -지만 보다 | 한국의 행정구역 කොරියාවේ පරිපාලන දිස්ත්‍රික්ක |
| | 32 | 복날에는 삼계탕을 먹어요 බොක්නල් (උණුසුම වැඩිම දිනයට) දිනයට සම්පූර්ණයෙන් ආහාරයට ගන්නවා | 한국의 음식 문화 알기 කොරියාවේ ආහාරපාන හා සම්බන්ධ සංස්කෘතිය පිළිබඳ දැනගැනීම 조리법 설명하기 අහර පිලියෙල කරන ආකාරය | 계절 음식 සෘතු වලට ආවේනික අහර 재료 및 조리법 අමුද්‍රව්‍ය හා සාදන ආකාරය | -(으)ㄴ -아서/어서 | 특별한 날 먹는 음식 විශේෂ දිනවලදී ආහාරයට ගන්න කෑම ජාති |
| | 33 | 송편을 만드는 체험도 할 수 있어요 සොංපොන් හඳුනා අත්දැකීමක් ලබා ගන්න පුළුවන් | 추측하기 අනුමාන කිරීම 계획 말하기 සැලැස්ම ගැන කතා කිරීම | 설날 අලුත් අවුරුද්ද 추석 වූසෝක් | -겠- -는 | 한국의 명절 කොරියාවේ නිවාඩු |
| | 34 | 아기 옷을 선물하는 게 어때요? දරුවාට ඇඳුම් තැනි විදිනට දෙන එක කොහොමද? | 추천하기 අනුමාන කිරීම 순서 말하기 පිළිවෙල ගැන කතා කිරීම | 특별한 날 විශේෂ දින 결혼 문화 විවාහ සංස්කෘතිය | -는 게 어때요 -고 나서 | 한국인의 경조사 කොරියානුවන්ගේ පවුල් වල වැදගත් සිද්ධීම් |
| | 35 | 한국 드라마가 재미있잖아요 කොරියන් නාට්‍ය විනෝදජනකය | 이유 말하기 හේතුදැක්වීම 추측하기 අනුමාන කිරීම | 한류 කොරියන් නව කලාව 경제 및 산업 කර්මාන්ත සහ කොරියන් අර්ථකය | -잖아요 -는/(으)ㄴ 것 같다 | 한류 여행 හන්ලියු සංචාර |
| 직장 문화 ආර්‍යාලයේ ස්වභාවය | 36 | 단정한 모습이 좋아 보여요 පිළිවෙලකට ඇඳලා ඉන්නකොට පෙනුම හොඳයි | 복장 설명하기 ඇඳුම පිළිබඳ විස්තර කිරීම 추고하기 උපදෙස් දීම | 복장 ඇඳුම 태도 ආකල්ප | -아/어 보이다 -게 | 직장 현장의 복장 වැඩකරන තැන අදින ඇඳුම |
| | 37 | 출입문을 꼭 닫으시다 ඇතුල් වීමේ / පිටවීමේ දොරටුව අතිවාරයයෙන්ම වහලු | 기숙사 주의사항 알리기 නේවාසිකාගාරයේ දී අවධානය යොමු කළ යුතු කරුණු දැන්වීම | 기숙사 නේවාසිකාගාරය 냉난방기 වායු සම්කරණ, තාපකය | -(으)버시다 -는 동안 | 한국의 주거 형태 කොරියාවේ වාසස්ථාන ප්‍රභේද |
| | 38 | 일할 맛이 나요 වැඩකරන්න ආසා හිතෙනවා | 직장의 분위기 소개하기 වැඩපලේ පරිසරය 동료와의 갈등 표현하기 වටපිටාව හඳුන්වා දීම, සම සේවකය සමග ඇති ගැටුම් පැහැදිලි කර දීම | 직장의 분위기 වැඩපලේ පරිසරය 동료와의 갈등 වටපිටාව සම සේවකයන්ගේ ගැටුම් | -는/(으)ㄴ 편이다 -다고 하다 | 직장 내에서의 호칭 වැඩපලේ තනතුරු |
| | 39 | 오늘 회식을 하자고 해요 අද හෝජන සංග්‍රහයක් පවත්වන්න අදහස් කරනවා | 회식 일정 공지하기 හෝජන සංග්‍රහ කාලසටහන නිවේදනය කිරීම 새 직원 소개하기 නව කාර්ය මණ්ඩලයක් හඳුන්වා දීම | 회식 හෝජන සංග්‍රහ 직장에서의 모임 වැඩ රැස්වීම් | -자고 하다 -(으)라고 하다 | 한국의 회식 문화 කොරියානු ආහාර සංස්කෘතිය |
| | 40 | 불쾌감을 느꼈다면 그건 성희롱이에요 අපහසුවක් දැනුනානම් එය ලිංගික හිංසනයක | 성희롱 예방 조언하기 ලිංගික හිංසනය වැළැක්වීම සඳහා වන උපදෙස් 성추행에 대한 강의 듣기 ලිංගික හිංසනය පිළිබඳව පන්තිවලට සවන්දීම | 성희롱 ලිංගික හිංසනය 성희롱 대처 방법 ලිංගික හිංසනය නවත්වන නීති | -냐고 하다 간접회법의 축약형 | 성희롱의 개념과 처벌 ලිංගික හිංසනයේ අර්ථදැක්වීම හා දඬුවම් |
| | 41 | 드라이버로 해 보세요 ඉස්කුරුල්ලු නියතීන් කරලා බලන්න | 작업 도구 제안하기 වැඩට භාවිතාකරන උපකරණ යෝජනා කිරීම 작업 상황 설명하기 වැඩ විස්තර කිරීම | 제조업 수공구 නිෂ්පාදන කර්මාන්තයේ දී භාවිත කරන අත් උපකරණ 제조업 기계 නිෂ්පාදන කර්මාන්තයේ දී භාවිත කරන යන්ත්‍ර සූත්‍ර | (으)로 -고 있다 | 작업에 필요한 도구 වැඩකරන උපකරණ යෝජනා කිරීම / වැඩ පරිසරය විස්තර කිරීම |
| | 42 | 이 기계 어떻게 작동하는지 알아요? මෙම යන්ත්‍රය වැඩකරන්නේ කොහොමද කියලා දන්නවා ද? | 기계 작동법 설명하기 යන්ත්‍රය වැඩකරන ආකාරය පැවසීම 작업 보고하기 වැඩ වාර්තා කිරීම | 기계 작동 යන්ත්‍රය වැඩකරන ආකාරය 포장 작업 ඇසිරීමේ වැඩ | -는지 알 다/모르다 -(으)ㄴ 것 같다 | 안전한 도구 및 기계 사용법 ආරක්ෂා සහිත උපකරණ හා යන්ත්‍ර භාවිතා කරන ආකාරය |



| 주제 비율 | 과 비율 | 제목 비율 | 기능/직무 구조 비율 | 어휘 비율 | 문법 비율 | 정보/문화 비율 |
|----------------|---------|--|--|----------------------------|------------------------------------|------------------------------|
| 직장 생활 20% | 43 | 철근을 옮겨 놓으세요 작업을 할 때 안전을 지켜주세요 | 작업 지시하기 작업 확인하기 | 건설 현장 안전사고 예방 유동업 포장 | - 아/어 놓다 - 지요 | 건설 현장의 중장비 안전사고 예방 |
| | 44 | 페인트 작업을 했거든요 작업을 할 때 안전을 지켜주세요 | 작업장 환경 묘사하기 정리 정돈 말하기 | 작업장 환경 폐기물과 정리 도구 | - 거든요 - 아지다/어지다 | 작업 도구 정리 정돈 안전사고 예방 |
| | 45 | 호미를 챙겼는데요 작업을 할 때 안전을 지켜주세요 | 작업 변경 요구하기 작업 요청하기 | 농업 1 농업 2 | - 는데요 - 기 전에 | 한국 농촌의 사계절 농업 안전 |
| | 46 | 더 신경 쓰도록 하자 작업을 할 때 안전을 지켜주세요 | 문제 원인 찾기 해결 방안 말하기 | 축산업 어업 | - 도록 하다 - 게 되다 | 축산업과 어업 현장의 직업 안전사고 예방 |
| | 47 | 재고를 파악하는 것이 중요해요 작업을 할 때 안전을 지켜주세요 | 업무 관리하기 업무 실수 말하기 | 창고 관리 가구 제조 | - 는 것이 중요하다 -(으)ㄹ 것이다 | 직장에서의 칭찬 노하우 안전사고 예방 |
| | 48 | 다치지 않도록 조심하세요 작업을 할 때 안전을 지켜주세요 | 기계 작업 시 주의사항 말하기 위험 상황 대처하기 | 기계 작업 재해 | -(으)ㄴ 적이 있다/없다 - 지 않도록 조심하다 | 작업장 사고 안전사고 예방 |
| | 49 | 안전화를 안 신으면 다칠 수 있어요 작업을 할 때 안전을 지켜주세요 | 위험 상황 예방하기 위험 가능성 경고하기 | 보호구 작업장 사고 | -(으)ㄹ 수 있다 - 기 때문에 | 신체 기관과 보호구 안전사고 예방 |
| | 50 | 열심히 해 준 덕분에요 작업을 할 때 안전을 지켜주세요 | 업무 평가하기 건강 말하기 | 안전 수칙 건강 증진 | -(으)ㄴ 덕분에 - 기로 하다 | 건강을 위한 스트레칭 안전사고 예방 |
| 주제 비율 | 과 비율 | 제목 비율 | 기능/직무 구조 비율 | 어휘 비율 | 활동 비율 | 정보/문화 비율 |
| 법령 및 제도 10% | 51 | 한국에 가서 일을 하고 싶은데요 고용허가제에 대해 알고 싶어요 | 고용허가제에 대해 묻고 답하기 EPS-TOPIK에 대해 문의하기 | 고용허가제 한국어능력시험 | EPS-TOPIK 신청서 작성하기 EPS-TOPIK 시험 | 고용허가제 이해하기 고용허가제 신청서 작성하기 |
| | 52 | 근로 조건이 좋은 편이에요 고용허가제에 대해 알고 싶어요 | 근로계약서 내용 문의하기 근로 계약 체결하기 | 근로 조건 취업 절차 | 표준근로계약서 작성하기 표준근로계약서 | 표준근로계약서 고용허가제 이해하기 |



| 주제 විෂය | 과 පාඩම | 제목 මාතෘකාව | 기능/직무 구조 කාර්ය ව්‍යුහය | 어휘 වචන මාලාව | 활동 ක්‍රියාකාරකම් | 정보/문화 තොරතුරු / සංස්කෘතිය |
|---|-----------|--|--|--|--|--|
| 법 및 제 도 55-58 | 53 | 외국인 등록을 하러 가요 විදේශීය ලියාපදිංචිය කරගැනීම සඳහා යනවා | 입국 심사 받기 ආගමන සමාලෝචනය ලබා ගැනීම 외국인 등록하기 විදේශීය ලියාපදිංචි වීම | 입국 절차 ඇතුළුවීමේ ක්‍රියාවලිය 외국인 등록 විදේශීය ලියාපදිංචි වීම | 취업 교육 이해하기 සේවා පුහුණුව තේරුම් ගැනීම | 외국인 등록 විදේශීය ලියාපදිංචිය |
| | 54 | 보험금을 신청하려고요 රක්ෂණ වන්දි ඉල්ලුම් කරනවා | 보험 가입하기 රක්ෂණ සැලසුමක් ලබා ගැනීම (ලියාපදිංචි වෙනවා) 보험금 청구하기 රක්ෂණ වන්දි ඉල්ලුම් කිරීම | 보험 가입 රක්ෂණ සැලසුමක් ලබා ගන්නවා 보험금 청구 රක්ෂණ වන්දි ඉල්ලනවා | 보험 안내 이해하기 රක්ෂණ සැලසුම් තේරුම් ගැනීම | 외국인 근로자 보험 විදේශීය කම්කරු රක්ෂණ |
| | 55 | 급여 명세서를 확인해 보세요 කරුණාකර ඔබේ ගෙවීම් පත් පරීක්ෂා කර බලන්න | 급여 명세서 확인하기 වැටුප් වාර්තාව පරීක්ෂා කිරීම 수당 확인하기 අමතර ගෙවීම් පරීක්ෂා කිරීම | 급여와 세금 වැටුප් සහ බදු 수당 අමතර දීමනා | 급여 명세서 읽기 වැටුප් වාර්තාවේ ඉතිරි කොටස කියවීම | 월급 මාසික වැටුප් |
| | 56 | 이번 여름 휴가 계획은 세웠어? මෙවර ගිම්හාන නිවාඩුවට මොනවද කරන්නේ කියලා සැලසුම් කලාද? | 휴가 알아보기 නිවාඩු ගැන දැනගැනීම 병가 신청하기 ලෙඩ නිවාඩු දැමීම | 휴가 නිවාඩු 병가 ලෙඩ නිවාඩු | 휴가 신청서 이해하기 නිවාඩු අයදුම් කරන ආකාරය අවබෝධ කරගැනීම | 휴가에 대한 근로 기준법의 이해 නිවාඩු පිළිබඳව කම්කරු නීතිය අවබෝධ කරගැනීම |
| | 57 | 사업장을 변경하고 싶는데 වැඩකරන ස්ථානය මාරුකර න්න අවශ්‍ය වුනත් | 사업장 변경 절차 알아보기 වැඩකරන ස්ථානය මාරුකරන ක්‍රියාවලිය දැනගැනීම 일시 출국 절차 확인하기 තාවකාලිකව රටින් පිට වීමේ ක්‍රියාවලිය පරීක්ෂා කිරීම | 사업장 변경 වැඩකරන ස්ථානය මාරුකිරීම 조기 귀국과 일시 출국 නියමිත කාලයට පෙර ආපසු යාම හා තාවකාලිකව රටින් පිටවීම | 재입국 허가 동의서 이해하기 නැවත කොරියාවට ඇතුළුවීමට අවසර දීමේ ලේඛනය අවබෝධ කරගැනීම | 사업장 변경 වැඩකරන ස්ථානය වෙනස් කිරීම |
| | 58 | 체류 기간을 연장한 후 에 꼭 신고해야 해 රැඳී සිටීමේ කාලය දීර්ඝ කල පසු අනිවාර්යයෙන්ම වාර්තා කල යුතුයි | 체류 연장 절차 알아보기 රැඳී සිටීමේ කාලය දීර්ඝ කිරීමේ ක්‍රියා පටිපාටිය දැනගැනීම 체류 자격 변경 이해하기 රැඳී සිටීමේ යෝග්‍යතා වය වෙනස්වීම අවබෝධ කරගැනීම | 체류 기간 연장 රැඳී සිටීමේ කාලය දීර්ඝ කිරීම 체류 자격 රැඳී සිටීමේ යෝග්‍යතා වය | 체류 기간 연장 신청서 작성하기 රැඳී සිටීමේ කාලය දීර්ඝ කිරීමේ අයදුම්පත සම්පූර්ණ කිරීම | 체류 기간 연장 신청 රැඳී සිටීමේ කාලය දීර්ඝ කිරීමට අයදුම් කිරීම |
| 직 업 안전 및 예방 59-60 | 59 | 산업 안전 I කාර්මික සුරක්ෂිතභාවය 01 | 산업 안전표지 익히기 කාර්මික ආරක්ෂණ සලකුණු හඳුනා ගන්න 제조업 관련 안전 수칙 익히기 නිෂ්පාදනයට සම්බන්ධ ආරක්ෂණ උපදෙස් හඳුනා ගන්න | 산업 안전 표지 කාර්මික ආරක්ෂණ සලකුණු 제조업 관련 안전 수칙 නිෂ්පාදනයට සම්බන්ධ ආරක්ෂණ උපදෙස් | | 직업병 වෘත්තීය නිසාවෙන් ඇතිවන රෝගාබාධ |
| | 60 | 산업 안전 II කාර්මික සුරක්ෂිතභාවය 02 | 건축업 관련 안전 수칙 익히기 ගොඩනැගිලි ඉදිකිරීමේ කාර්මික සුරක්ෂිතභාවයට සම්බන්ධ ආරක්ෂණ උපදෙස් හඳුනා ගන්න | 건축업 관련 안전 수칙 ගොඩනැගිලි ඉදිකිරීමේ කාර්මික සුරක්ෂිතභාවයට සම්බන්ධ ආරක්ෂණ උපදෙස් | | 직업병 예방 වෘත්තීය නිසාවෙන් ඇතිවන රෝගාබාධ වැලැක්වීම |



선생님 ගුරුතුමා



리한 රිහන් පාකිස්ථානය



투안 තුඅන් වියට්නාමය



바루 භරු ඉන්දුනීසියාව



아딧 අදින් තායිලන්තය



카림 කරිම් උස්බෙකිස්ථානය



바트 බාත් මොන්ගෝලියාව



칸 කාන් කාම්බෝජය



타타 තාතා ඉන්දුනීසියාව



이반 ඉබාන් උස්බෙකිස්ථානය



인디카 ඉන්දික ශ්‍රී ලංකාව



리리 ලීලි චීනය



수피카 සුපිකා සුපිකා



흐영 හඹන් වියට්නාමය



모니카 මොනිකා ශ්‍රී ලංකාව



수루 සුරු චීනය



박지훈 පාක් ජි හුන් කොරියාව



김건우 කිම් ගොන් වු කොරියාව



이미영 ඉ මි යොන් කොරියාව



정소희 ජොන් සොන් හේ කොරියාව



이민우 ඉ මින් වු කොරියාව

සිංහල සහ කොරියන් භාෂා සංසන්දනාත්මක අධ්‍යයනය

1 භාෂා පවුල

SK 2

සිංහල භාෂාව ඉන්දු යුරෝපීය භාෂා පවුලට අයත් වන අතර කොරියන් භාෂාව අල්තායි භාෂා පවුලට අයත්වේ.

| | භාෂා පවුල | භාෂා පවුලට අයත් භාෂා |
|---------------|-------------------------|---|
| සිංහල භාෂාව | ඉන්දු යුරෝපීය භාෂා පවුල | හින්දි, පන්ජාබි, බොගාලි සහ තේපාලි වැනි භාෂා |
| කොරියන් භාෂාව | අල්තායි භාෂා පවුල | තුර්කි, උස්බෙක් සහ කසාක් වැනි භාෂා |

2 උච්චාරණය

- සිංහල භාෂාවෙහි කෙටි ස්වර අ, ඉ, උ, එ, ඔ, ඇ, ඍ /a, i, u, e, o, æ, ə/ 7ක් වන අතර මෙම කෙටි ස්වර සියල්ලක්ම දීර්ගව උච්චාරණය කළහැකි දීර්ඝ ස්වරයන්ද ඇත. කොරියන් භාෂාවෙහි කෙටි ස්වර 7ක් වන අතරි (අ)ස්වරය සිංහල භාෂාවෙහි දක්නට නොලැබේ.
- සිංහල භාෂාවේ, උච්චාරණය අනුව වර්ග කෙරෙන ව්‍යංජන ගණන 24ක් වන අතර කොරියන් භාෂාවේ 21ක් වේ. සිංහලයෙහි ස්පර්ශ මූලික වශයෙන් සෝෂාකාර සහ අසෝෂාකාර ලෙස වර්ග කෙරේ. කොරියන් භාෂාව ගත්කල ව්‍යංජන උච්චාරණය කරන විට පිටවන වාතයෙහි ප්‍රබලත්වය අනුව අල්පප්‍රාණ, මහාප්‍රාණ, උගුරට බර දී කරන ශබ්ද ලෙස වර්ග කරනු ලැබේ.
- සිංහලයෙහි 'ඟ[f]' සහ මුර්තජ 'ට[t]', 'ඩ[d]' ශබ්දයන් ඇති නමුත් කොරියන් භාෂාවේ මෙම ශබ්දයන් දක්නට නොලැබේ. සිංහලයෙහි [l] සහ [r] ශබ්දයන්ට 'ල' සහ 'ර' ලෙස වෙන්වෙන් වූ අක්ෂරයන් තිබුනද කොරියන් භාෂාවේ මෙම ශබ්දයන් දෙකටම එකම අක්ෂරය යොදාගැනේ. 'ෆ' ව්‍යංජන ස්වර දෙකක් අතරට යෙදෙන විට [r] ලෙස උච්චාරණය කරන අතර හල්කිරීමක් ලෙස යෙදෙන විට [l] ලෙස උච්චාරණය කරනු ලැබේ.
- සිංහල භාෂාවේ 'ඟ[f]' අක්ෂරය ශුද්ධ සිංහල ව්‍යංජනයක් නොවන අතර ඉංග්‍රීසි භාෂාවෙන් ණයට ගත් වචන කියවීමේදී ප්‍රධාන වශයෙන් භාවිතා කෙරේ.



3 ව්‍යාකරණ

1) පද ගැලපීම

කොරියන් භාෂාවේ වාක්‍යයක පද ගැලපීම සිංහල භාෂාවේ වාක්‍යයක පද ගැලපීම හා සමාන වේ.

① සිංහල සහ කොරියන් භාෂාවන්හි වාක්‍ය ව්‍යුහය 'උක්තය + කර්මය + අධ්‍යානය(S+O+V)' ස්වරූපය ගන්නා බැවින් අධ්‍යානය සෑම විටම වාක්‍යයක අවසානයේ යෙදේ. එනමුත් වාක්‍යයක් තුළ මෙම පද වර්ග සාපේක්ෂ වශයෙන් ස්ථාන මාරු කර ලිවීමට හැකි අතර අර්ථයෙහි වෙනසක් සිදු නොවනු ඇත.

| | | | |
|---------------|----|--------|----------|
| සිංහල භාෂාව | මම | මල්වලට | කැමතියි. |
| කොරියන් භාෂාව | 나는 | 꽃을 | 좋아한다. |

② භාෂාවන් දෙකෙහිම වාක්‍යයක නාම පදයක හෝ ක්‍රියා පදයක පවත්නා ගුණයක් විස්තර කිරීමට භාවිතා කරන විශේෂණ පද සෑම විටම නාම පදයට හෝ ක්‍රියා පදයට ඉදිරිපසින් ලියනු ලැබේ.

| | | | | | |
|---------------|-------|---|-----|---|-----------|
| සිංහල භාෂාව | ලස්සන | + | මල් | → | ලස්සන මල් |
| කොරියන් භාෂාව | 예쁘다 | + | 꽃 | → | 예쁜 꽃 |

③ භාෂාවන් දෙකෙහිම වාක්‍යයක නාම පදයක හෝ ක්‍රියා පදයක පවත්නා ගුණයක් විස්තර කිරීමට භාවිතා කරන විශේෂණ පද සෑම විටම නාම පදයට හෝ ක්‍රියා පදයට ඉදිරිපසින් ලියනු ලැබේ.

| | | | | | |
|---------------|------------------|---|-----|---|----------------------|
| සිංහල භාෂාව | ඇඳුම් මිලදී ගන්න | + | ඕනේ | → | ඇඳුම් මිලදී ගන්න ඕනේ |
| කොරියන් භාෂාව | 옷을 사다 | + | 싶다 | → | 옷을 사고 싶다 |



| | | | |
|---------------|-----------|-------|-------|
| සිංහල භාෂාව | ශිෂ්‍යයාව | පාඩම් | කරයි. |
| | ශිෂ්‍යාවෝ | | කරති. |
| කොරියන් භාෂාව | 학생이 | 공부를 | 한다. |
| | 학생들이 | | |

③ සිංහල භාෂාවේ කර්තෘ ප්‍රාණවාචී ද අප්‍රාණවාචී ද යන්න මත අධ්‍යානයේ ස්වරූපය වෙනස්වෙයි. '있다 (යමක්/යම්කෙනෙක් ඇත)' යන අර්ථය දෙන වාක්‍යයක කර්තෘ ප්‍රාණවාචීනම් 'තියෙනවා' ලෙසත් කර්තෘ අප්‍රාණවාචී නම් 'ඉන්නවා' ලෙසත් ලියනු ලැබේ. එහෙත් කොරියන් භාෂාවේ ප්‍රාණවාචී ද අප්‍රාණවාචී ද යන්න පිළිබඳ නොසලකා '있다' යන ක්‍රියාපදය භාවිතා කරනු ඇත.

| | | | |
|---------------|-----------|-------------|-------|
| සිංහල භාෂාව | පොත | කාමරය ඇතුළේ | කරයි. |
| | ශිෂ්‍යාවෝ | | කරති. |
| කොරියන් භාෂාව | 책 | 방 안에 | 있다. |
| | 학생 | | |

4) සිංහල භාෂාවේ වාක්‍යයක අධ්‍යානය ලෙස විශේෂණ පදයක් යෙදෙන විට ඇඳුමක්(ජදවමක්) නොමැතිව ලිවිය හැකි අතර ක්‍රියාපද හා සමානව අධ්‍යානයේ හැඩයේ වෙනසක් හට නොගනියි. එසේම අධ්‍යානය ලෙස යෙදෙන විශේෂණ පදයක් අතිත කාලයට හරවා ලිවිය නොහැකිය.

| | |
|---------------|-----------------------|
| සිංහල භාෂාව | ඒ ළමයා ලස්සනට හිටියා. |
| කොරියන් භාෂාව | 그 아이는 예뻐다. |

5) සිංහල භාෂාවේ වාක්‍යයක කර්තෘ යන්න පෙන්නවා දීමට කර්තෘකාරක නිපාත ප්‍රත්‍ය යොදා නොගන්නද කොරියන් භාෂාවේ වාක්‍යයක කර්තෘ යන්න පෙන්නවා දීමට කර්තෘකාරක නිපාත ප්‍රත්‍ය භාවිතා කෙරේ. පහත දැක්වෙන උදාහරණය දෙස අවධානය යොමුකර බැලුවහොත්, සිංහල වාක්‍යය ලියවී ඇති අයුරින් '나는 그를 좋아한다' ලෙස කර්තෘකාරක නිපාත ප්‍රත්‍ය භාවිතා නොකර ලිවිය නොහැකිය.

| | |
|---------------|----------------|
| සිංහල භාෂාව | මම එයාට කැමති. |
| කොරියන් භාෂාව | 나 + 는 그를 좋아한다. |

සිංහල සහ කොරියන් භාෂා සංසන්දනාත්මක අධ්‍යයනය

- 6) සිංහල භාෂාවේ සර්වනාම බහුලව භාවිතා කරනු ලැබුවත් කොරියන් භාෂාවෙහි සර්ව නාම බහුලව භාවිතා නොකරයි. පහත දැක්වෙන වාක්‍ය දෙස අවසානය යොමුකළහොත්, සිංහල උදාහරණයේ මුල් වාක්‍යයේ 'යාළුවා(친구)' යන නාමපදය භාවිතා කළද දෙවැනි වාක්‍යයේ යාළුවා වෙනුවට සර්ව නාම පදයක් වන 'ඇය' යොදා ගෙන ඇති අයුරු පෙනේ. නමුත් මීට වෙනස්ව කොරියන් භාෂාවෙහි දෙවැනි වර ප්‍රකාශ කිරීමේදී කර්තෘ ඉවත් කර ලිවීම හෝ '그 친구는' ලෙස ප්‍රකාශ කරනු ලැබේ.

| | |
|---------------|--------------------------------------|
| සිංහල භාෂාව | ඊයේ යාළුවා හම්බවුණා. එයා ලස්සන වෙලා. |
| කොරියන් භාෂාව | 어제 친구를 만났다. 그 친구는 예뻐졌다. |

- 7) සිංහල භාෂාවේ '0|මේ', '그ඔය', '저අර' පමණක් නොව කතාබහා කරන අවස්ථාවේ දක්නට නැති කතා කරන්නා සහ සවන්දෙන්නා පොදුවේ දන්නා දෙයක් හෝ පුද්ගලයෙක් පිළිබඳ ප්‍රකාශ කරන විට යොදා ගන්නා 'එ' යන සර්වනාම පදයද තිබේ. කොරියන් භාෂාවෙහි 'ඔය' සහ 'එ' යන අර්ථයන් දෙකම එකම '그' සර්වනාමය භාවිතා කර ප්‍රකාශ කරනු තිබේ.

- 8) සිංහල භාෂාවේ '명사 + 0|다 ('වෙමි', 'ය') ස්වරූපයේ වාක්‍යකින් 'වෙමි' සහ 'ය' ඉවත්කර ද ලිවිය හැකි නමුත් කොරියන් භාෂාවෙහි '0|다' ප්‍රත්‍ය ඉවත්කර ලිවිය නොහැකිය.

| | |
|---------------|----------------------------------|
| සිංහල භාෂාව | මෙය මලක්වේ. (○) මෙය මලක්. (○) |
| කොරියන් භාෂාව | 이것은 꽃이다. (○) 이것은 꽃. (X) |



9) සිංහල භාෂාවේ ගෞරවාර්ථ, බහු වචන නාම පද යොදා ගනිමින් ප්‍රකාශ කරනු ඇත. බහු වචන ක්‍රියාපද අඛ්‍යාතය වශයෙන් ලිවීමෙන් ද ගෞරව ලැබිය යුතු උසස් පුද්ගලයෙක් යන්න පෙන්වා දිය හැකිය. කොරියන් භාෂාවෙහි විවිධාකාරයෙන් ගෞරවාර්ථය ප්‍රකාශ කළ හැක. මාතෘකාවට ලක් වෙන්නාව උසස් කිරීමට නාම පදයට පිටුපසින් 'ㄱ' ප්‍රත්‍ය එකතු කර, අඛ්‍යාතයට '-시-' සම්බන්ධ කර ලියනු ඇත. ඒවගේ ම කොරියානු වාග් මාලාවේ සමහර වචනවල ගෞරවාර්ථ පද ද වෙනම දක්නට ලැබේ. සිංහල භාෂාවේ සවන්දේන්තා උසස් කර දක්වන ගෞරවාර්ථ ක්‍රම නොමැති නමුත් කොරියන් භාෂාව ගත්කල වාක්‍ය අවසාන නිපාත ප්‍රත්‍යයෙන් සවන්දේන්තා කෙතරම් ප්‍රමාණයකින් උසස් කොට සලකන්නේද යන්න පිළිබිඹු කරනු ලැබේ.


| | | | |
|---------------|-------|------|--------|
| සිංහල භාෂාව | අක්කා | ගෙදර | ගියාය. |
| | අම්මා | | |
| කොරියන් භාෂාව | 언니 | 집에 | 갔다. |
| | 어머니 | | 가셨다. |

1 한글 소개 කොරියානු හෝඩිය හැඳින්වීම.

K-1

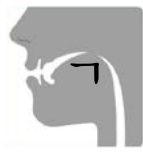
කොරියානු හෝඩිය ජොසොන් රාජවංශයේ සෙජොං රජතුමා විසින් වර්ෂ 1443 දී නිර්මාණය කරන ලදී. ඊට පෙර කොරියානු භාෂාව ලිවීම සඳහා චීන රූපාකෂර වන 'හන්ජා' භාවිතා විය. එහෙත් චීන රූපාකෂර ලිවීමේ කාර්යය අධ්‍යාපනය නොලැබූ සාමාන්‍ය මිනිසුන්ට ඉතා අපහසු විය. එබැවින් සෙජොං රජතුමා විසින් සාමාන්‍ය මිනිසුන්ටද පහසුවෙන් ලිවිය හැකි කොරියානු අක්ෂර හෝඩිය නිර්මාණය කරන ලදී.

(1) ස්වරාක්ෂර මේ ආකාරයට නිර්මාණය කරන ලදී.

| | | |
|--|--------|------------------|
|  | අහස | + • = ㅏ [a] |
| | පොළොව | + • • = ㅑ [ja] |
| | මිනිසා | • + _ = ㅓ [o] |
| | | • • + _ = ㅕ [jo] |

අහස (•), පොළොව(—) සහ මිනිසා (|) ගේ හැඩය ගන්නා මූලික ස්වරාක්ෂර 3 ආශ්‍රය කොටගෙන ㅏ, ㅑ, ㅓ, ㅕ, ㅗ, ㅛ, ㅜ, ㅠ නිර්මාණය කොට ඇත. ඉතිරි ස්වරාක්ෂර ද මූලික අක්ෂර එකට සම්බන්ධ කර නිර්මාණය කර ඇත.

(2) ව්‍යංජන අක්ෂර මේ ආකාරයට නිර්මාණය වී ඇත.

| | | | | | | | | | |
|---|---|----------|---------|----------|---------|----------|---------|----------|---|
|  | <p>උච්චාරණය කරන විට උපයෝගී වන ශරීර ඉන්ද්‍රියෙහි හැඩයට අනුව මූලික ව්‍යංජන අක්ෂර වන ㄱ, ㄴ, ㄷ, ㄹ, ㅁ, ㅂ සෑදී ඇත.</p> | | | | | | | | |
| <table border="1"> <tr> <td>ㄱ [k/g]</td> <td>→ ㅋ [kʰ]</td> </tr> <tr> <td>ㄷ [t/d]</td> <td>→ ㅌ [tʰ]</td> </tr> <tr> <td>ㅂ [p/b]</td> <td>→ ㅃ [pʰ]</td> </tr> <tr> <td>ㅍ [f/ɸ]</td> <td>→ ㅍ [fʰ]</td> </tr> </table> | ㄱ [k/g] | → ㅋ [kʰ] | ㄷ [t/d] | → ㅌ [tʰ] | ㅂ [p/b] | → ㅃ [pʰ] | ㅍ [f/ɸ] | → ㅍ [fʰ] | <p>ව්‍යංජන ප්‍රබලතාවය වැඩි ශබ්ද ලිවීම සඳහා මූලික අක්ෂරයට තවත් එක ඉරි කැබැල්ලක් එකතු කර ㅋ, ㅌ, ㅃ, ㅍ නිර්මාණය වී ඇත.</p> |
| ㄱ [k/g] | → ㅋ [kʰ] | | | | | | | | |
| ㄷ [t/d] | → ㅌ [tʰ] | | | | | | | | |
| ㅂ [p/b] | → ㅃ [pʰ] | | | | | | | | |
| ㅍ [f/ɸ] | → ㅍ [fʰ] | | | | | | | | |

| | | | |
|-----------|---|---------|---|
| ㄱ [k/g] | → | ㄲ [k'] | උගුරට බර දී ශබ්ද කරන ද්විත්ව අක්ෂර එකම මූලික අක්ෂරය දෙවරක් ලිවීමෙන් නිර්මාණය කළ අතර ඒවා ㄲ, ㄸ, ㅃ, ㅆ, ㅉ වේ. |
| ㄷ [t/d] | → | ㄸ [t'] | |
| ㅃ [p/b] | → | ㅍ [p'] | |
| ㅅ [s] | → | ㅆ [s'] | |
| ㅈ [tʃ/dʒ] | → | ㅉ [tʃ'] | |

(3) අක්ෂරාණු මෙලෙස ලිවිය හැකි වේ.

ව්‍යංජනයක් සමඟ ස්වරයක් සම්බන්ධ වී අක්ෂරාණුවක් නිර්මාණය වේ. කොරියානු අක්ෂරාණු ලිවීමේදී සැමවිටම ව්‍යංජනයක් සහ ස්වරයක් තිබිය යුතුය. ස්වරය ඉදිරියෙන් ව්‍යංජනයක් නොපැමිණියහොත් නිතරම 'ㅇ' ලියනු ලබයි. 'ㅇ' ව්‍යංජන ස්වරයකට ඉදිරියෙන් පැමිණියහොත් ශබ්ද කර කියවනු නොලබයි. ස්වරයකට පසුව යෙදෙන 'ㅇ' පමණක් ශබ්ද කර කියවයි. අක්ෂරාණු ලිවීමේදී ව්‍යංජන සහ ස්වර වෙන වෙනම ලිවිය නොහැකි අතර හුදෙක් ව්‍යංජනය අක්ෂරාණුවට ඉදිරියෙන් සහ අවසානයේදී යෙදිය හැකි වේ.

| | | | |
|---|---|-------------|---|
| ① | ව්‍යංජනය + ස්වරය (සිරස්) | CV | 나 |
| | ව්‍යංජනය + ස්වරය (තිරස්) | C V | 노 |
| ② | ('ㅇ' නො කියවයි) ව්‍යංජනය + ස්වරය (සිරස්) | CV | 아 |
| | ('ㅇ' නො කියවයි) ව්‍යංජනය + ස්වරය (තිරස්) | C V | 오 |
| ③ | ව්‍යංජනය + ස්වරය (සිරස්) + ව්‍යංජනය (හල් කිරීම) | CV C | 밥 |
| | ව්‍යංජනය + ස්වරය (තිරස්) + ව්‍යංජනය (හල් කිරීම) | C V C | 문 |
| ④ | ('ㅇ' නො කියවයි) ව්‍යංජනය + ස්වරය(සිරස්) + ව්‍යංජනය(හල් කිරීම) | CV C | 안 |
| | ('ㅇ' නො කියවයි) ව්‍යංජනය + ස්වරය(තිරස්) + ව්‍යංජනය (හල් කිරීම) | C V C | 응 |

2 모음 1 ස්වර 1

K-2

කොරියානු භාෂාවෙහි සියලුම ස්වර 21කි. ස්වර අක්ෂර, සිරස් අතට ලියන ස්වර ㅣ, ㅏ, ㅑ, ㅓ, ㅕ ලෙසද, තිරස් අතට ලියනු ලබන ස්වර —, ㅜ, ㅡ, ㅗ, ㅛ ලෙසද වේ.

1. ස්වර අක්ෂර උච්චාරණය.



මෙතැන් පටන් ස්වර අක්ෂර උච්චාරණය ගැන ඉගෙන ගනිමුද? මූලිකම කණ්ණාඩියක් සුදානම් කර ගන්න. ස්වරයට සවන් දී කණ්ණාඩිය දෙස බලමින් පින්තූරයේ දිස් වන තොල් පිහිටීමේ ආකාරයට පුනුරුච්චාරණය කර බලන්න. සිරස් අතට පිහිටි ස්වර සහ තිරස් අතට පිහිටි ස්වර ලෙස වෙනකොට අභ්‍යාස කරමු.

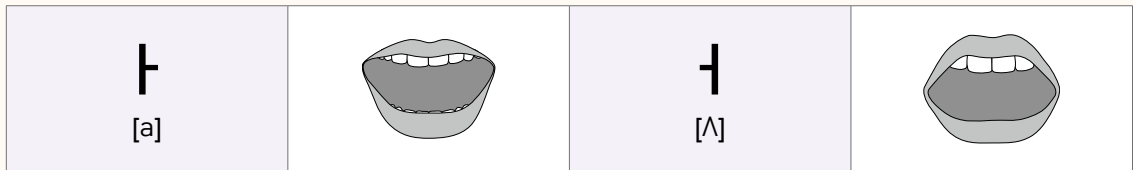
| සිරස් අතට පිහිටි ස්වර. | | තිරස් අතට පිහිටි ස්වර. | |
|------------------------|---------------|------------------------|---------------|
| ㅣ [i] | | — [ɪ] | |
| ㅏ [a] | | ㅜ [o] | |
| ㅑ [ja] | [i] + [a] | ㅛ [jo] | [i] + [o] |
| ㅓ [ʌ] | | ㅗ [u] | |
| ㅕ [jʌ] | [i] + [ʌ] | ㅜ [ju] | [i] + [u] |



නැවත වරක් අභ්‍යාස කර බලමුද?

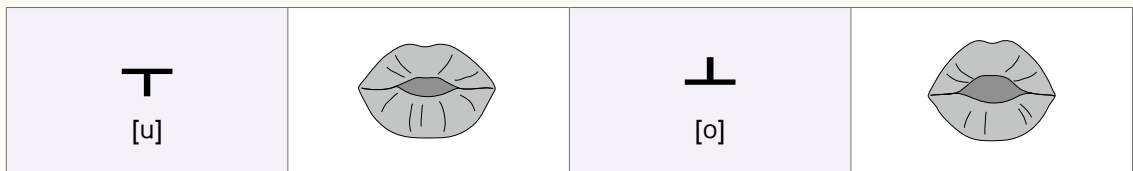
(1) ‘ㅏ’ උච්චාරණය කර බලන්න. ‘ㅑ’ උච්චාරණය කර බලන්න. ‘ㅏ’ සහ ‘ㅑ’ අක්ෂර වල තොල් හැඩය කෙසේ වෙනස් වන්නේද?

මුඛය විශාල ලෙස විවෘත කර ‘ㅏ’ උච්චාරණය කර මුඛය මදක් වසා ‘ㅑ’ උච්චාරණය කර බලන්න. මුඛයේ හැඩය පිළිබඳව අවදානය යොමු කරමින් ‘ㅏ’ සහ ‘ㅑ’ අක්ෂර කිහිපවරක් උච්චාරණය කර බලන්න.



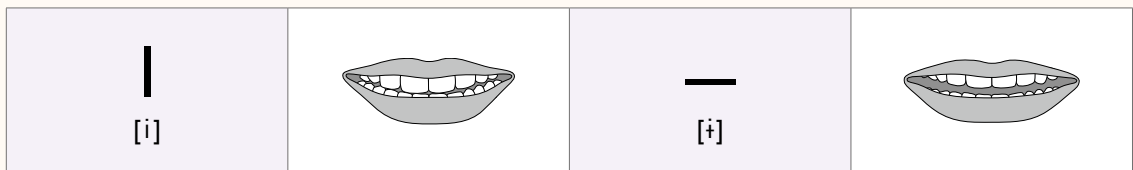
(2) ‘ㅓ’ අක්ෂරය උච්චාරණය කර බලන්න. ‘ㅕ’ උච්චාරණය කර බලන්න. ‘ㅓ’ සහ ‘ㅕ’ උච්චාරණයේදී තොල් වල හැඩය කෙසේ වෙනස් වන්නේද?

‘ㅓ’ අක්ෂරය උච්චාරණයේදී තොල් ඉදිරියට රවුම් කර, ‘ㅕ’ උච්චාරණයේදී තොල් වල හැඩය රවුම් ආකාරයට මදක් විවෘත කර උච්චාරණය කළ යුතුයි. තොල් වල හැඩය පිළිබඳව අවධානය යොමු කරමින් ‘ㅓ’ සහ ‘ㅕ’ අක්ෂර කිහිපවරක් උච්චාරණය කරන්න.



(3) ‘ㅣ’ අක්ෂරය උච්චාරණය කර බලන්න. ‘ㅡ’ අක්ෂරය උච්චාරණය කර බලන්න. ‘ㅣ’ සහ ‘ㅡ’ අක්ෂරය උච්චාරණය කරන විට මුඛයේ හැඩය කෙසේ වෙනස් වන්නේද?

‘ㅣ’ උච්චාරණය කරන විට ‘ㅡ’ උච්චාරණය කරනවාට වඩා දිව තවත් ඉදිරියට පැමිණේ. ‘ㅡ’ උච්චාරණයේ දී දිව ඉදිරියට නොදැමීම ද තොල් රවුම් නොකළ ද මුඛය විශාල ලෙස විවෘත නොකළ ද ගැටළුවක් නොමැත. ස්වභාවික ලෙස වාතය පිටවන ආකාරයට පමණක් මුඛය ටිකක් විවෘත කර උච්චාරණය කර බලන්න. මුඛයේ හැඩය ගැන අවධානය යොමු කරමින් ‘ㅣ’ සහ ‘ㅡ’ උච්චාරණය කර බලන්න.





මෙතැන් පටන් ස්වර දෙකකින් සංයෝජිත වූ සංයුක්ත ස්වර අභ්‍යාස කර බලමුද? සිරස් අතට ලියනු ලබන ස්වර අක්ෂර අතරින් ‘ㅏ, ㅑ’ වැනි කෙටි තිරස් රේඛා දෙකක් ඇති ස්වර සහ තිරස් ස්වර අතරින් ‘ㅓ, ㅕ’ වැනි කෙටි සිරස් රේඛා දෙකකින් සමන්විත ස්වර සංයුක්ත ස්වර වේ.

(1) ‘ㅏ’ අක්ෂරය උච්චාරණය කර බලන්න. ‘ㅑ’ අක්ෂරය උච්චාරණය කර බලන්න.

‘ㅏ’ අක්ෂරය උච්චාරණය කරන විට ‘ㅣ’ අක්ෂරය කෙටිව ද, ‘ㅑ’ අක්ෂරය දීර්ඝව ද ශබ්ද කරන්න. ‘ㅑ’ අක්ෂරය උච්චාරණය කිරීමේ දී ‘ㅣ’ අක්ෂර කෙටිව ද, ‘ㅑ’ අක්ෂරය දීර්ඝව ද ශබ්ද කරන්න. මෙවිට ස්වර දෙකම එක සමාන ප්‍රමාණයට උච්චාරණය කළ යුතු අතර වෙන් වෙන් වූ කෙටි ස්වර ලෙස උච්චාරණය කිරීම නොකළ යුතුය.

| | | | |
|-----------|---------------|-----------|---------------|
| ㅏ [ja] | [i] + [a] | ㅑ [jʌ] | [i] + [ʌ] |
|-----------|---------------|-----------|---------------|

(2) ‘ㅓ’ උච්චාරණය කර බලන්න. ‘ㅕ’ උච්චාරණය කර බලන්න.

‘ㅓ’ උච්චාරණයේ ‘ㅣ’ කෙටියෙන් ද, ‘ㅕ’ දීර්ඝව ද උච්චාරණය කරන්න. ‘ㅕ’ උච්චාරණය කිරීමේ දී ‘ㅣ’ කෙටිව ද, ‘ㅕ’ දීර්ඝ ලෙස ද ශබ්ද කරන්න. මෙවිට ස්වර දෙකම එක සමාන ප්‍රමාණයට උච්චාරණය කළ යුතු අතර වෙන් වෙන් වූ කෙටි ස්වර ලෙස උච්චාරණය කිරීම නොකළ යුතුය.

| | | | |
|-----------|---------------|-----------|---------------|
| ㅓ [jo] | [i] + [o] | ㅕ [ju] | [i] + [u] |
|-----------|---------------|-----------|---------------|

2. ස්වර ලිවීම

එසේ නම් ස්වර කෙසේ ලියන්නේ ද? සිරස් අතට අක්ෂර ලිවීමේ දී උඩ සිට පහලටත්, තිරස් අතට ලිවීමේ දී වම් පස සිට දකුණු පසට ද ලිවීම කළ යුතුයි.

| සිරස් අතට ලියන ස්වර | | | තිරස් අතට ලියන ස්වර | | |
|---------------------|---------|---------|---------------------|---------|---------|
| ㅣ [i] | (○) | (X) | — [ɨ] | (○) | (X) |



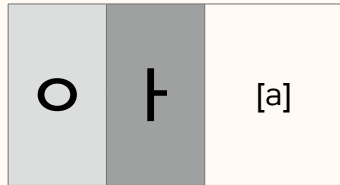
එසේනම්, එක්වරක් ලියා බලමුද? 'හිටගෙන සිටින මිනිසා' පාදක කරගෙන නිර්මාණය වූ ස්වරයෙහි සිරස් රේඛාව දීර්ඝව ලියා තිරස් රේඛා කෙටිව ලිවිය යුතුයි. 'පැතලි පොළොව' පාදක කරගෙන නිර්මාණය වූ ස්වරයෙහි තිරස් ස්වර වල තිරස් රේඛා දීර්ඝ ලෙස ලියා සිරස් රේඛා කෙටිව ද ලිවිය යුතුය. ස්වර වලට සවන් දෙමින් නැවත පුනරුච්චාරණය කරමින් ලියන්න.

| ස්වර | උච්චාරණය | ලිවීම | | | | | |
|--------|---|-------|--|--|--|--|--|
| ㅣ [i] | ㅣ ^① ↓ | | | | | | |
| ㅏ [a] | ㅏ ^① ↓ ^② → | | | | | | |
| ㅑ [ja] | ㅑ ^① ↓ ^② → ^③ | | | | | | |
| ㅓ [ʌ] | ㅓ ^① ↓ ^② → | | | | | | |
| ㅕ [jʌ] | ㅕ ^① ↓ ^② → ^③ | | | | | | |
| ㅡ [ɨ] | ㅡ ^① → | | | | | | |
| ㅜ [o] | ㅜ ^① ↓ ^② → | | | | | | |
| ㅠ [jo] | ㅠ ^① ↓ ^② → ^③ | | | | | | |
| ㅗ [u] | ㅗ ^① ↓ ^② → | | | | | | |
| ㅠ [ju] | ㅠ ^① ↓ ^② → ^③ | | | | | | |



සියල්ලම ලිව්වාද? මෙවර නැවත වරක් ස්වර වලට සවන් දෙමින් පුනරුච්චාරණය කරන්න.

අක්ෂරයන්හි ව්‍යංජන සහ ස්වර අනිවාර්යෙන්ම එකට සම්බන්ධ විය යුතුයි. එම නිසා මුල් ව්‍යංජන අක්ෂරයක් නොමැති වුවහොත් ශබ්දයක් නොමැති 'o' (ඉයං) ලියනු ලබයි. සිරස් ස්වරයක් නම් 'o' වම් පැත්තේ ලියා තිරස් ස්වරයක් නම් 'o' උඩින් ලියයි.



සවන් දී නැවත පුනරුච්චාරණය කරමින් ලියා බලන්න.

| ස්වර | උච්චාරණය | ලිවීම | | | | | |
|------|----------|-------|---|---|--|--|--|
| ㅣ | [i] | 이 | 이 | 이 | | | |
| ㅏ | [a] | 아 | 아 | 아 | | | |
| ㅑ | [ja] | 야 | 야 | 야 | | | |
| ㅓ | [ʌ] | 어 | 어 | 어 | | | |
| ㅕ | [jʌ] | 여 | 여 | 여 | | | |
| ㅡ | [ɨ] | 이 | 이 | 이 | | | |
| ㅜ | [o] | 우 | 우 | 우 | | | |
| ㅠ | [jo] | 유 | 유 | 유 | | | |
| ㅗ | [u] | 우 | 우 | 우 | | | |
| ㅠ | [ju] | 유 | 유 | 유 | | | |



연습 අභ්‍යාසය

1. පහත ස්වර එක බැගින් උච්චාරණය කර බලන්න. සියල්ල කළාද? එසේ නම් ක තැටියට සවන් දී නිවැරදි ලෙස උච්චාරණය කළේ දැයි පරීක්ෂා කර බලන්න. වැරදි ස්වර පරෙස්සමෙන් නැවත වරක් අසා පුනරුච්චාරණය කරන්න.

- (1) 아 어 오 우 으 (2) 오 아 어 우 이
 (3) 야 여 요 유 (4) 요 야 여 유

2. සවන් දී නිවැරදි පිළිතුර තෝරන්න.

- (1) 아 오 (2) 우 으 (3) 어 오
 (4) 야 아 (5) 오 요 (6) 여 유

3. සවන් දී අක්ෂර පිළිවෙලට යා කරන්න. මොන වගේ පින්තූරයක් ද පෙනෙන්නේ?







이 • • 우

아 • • 여

으 •

정답 2. (1) 아 (2) 우 (3) 오 (4) 야 (5) 요 (6) 유 3. ☆

4. හොඳින් සවන් දී ඇසුණු දේ කොරියානු අක්ෂර වලින් ලියා බලන්න.

| | | | | | |
|-----|---|--|--|--|--|
| (1) |  | | | | |
| (2) |  | | | | |
| (3) |  | | | | |
| (4) |  | | | | |
| (5) |  | | | | |
| (6) |  | | | | |



සියල්ල ලිව්වාද? ඉන් අනතුරුව උච්චාරණය කරමින් තවත් තුන් වරක් ලියන්න.

정답 (1) 이 (2) 오 (3) 아이 (4) 오이 (5) 우유 (6) 여우

3 **모음 2** ස්වර 2

K-3



මෙතැන් සිට වෙනත් ස්වර ඉගෙන ගනිමුද? ක තැටියට සවන් දෙමින් නැවත පුනරුච්චාරණය කර බලන්න.

| | | | | | |
|-----------|-------|-------------|-------|-------------|-------|
| ㅈ [ɛ] | ㅊ + ㅣ | ㅊ [wa] | ㅈ + ㅊ | ㅊ [ø/we] | ㅈ + ㅣ |
| ㅊ [e] | ㅊ + ㅣ | ㅊ [wʌ] | ㅈ + ㅊ | ㅊ [wɛ] | ㅈ + ㅈ |
| ㅈ [jɛ] | ㅈ + ㅣ | ㅈ [y/wi] | ㅈ + ㅣ | ㅈ [we] | ㅈ + ㅈ |
| ㅈ [je] | ㅈ + ㅣ | ㅈ [ti] | ㅈ + ㅣ | | |

තිරස් අතට ලියනු ලබන ස්වර අකුරින් ‘ㅈ, ㅊ’ ආකාරයේ කෙටි තිරස් රේඛා දෙකකින් සමන්විත ස්වර සහ ‘ㅊ, ㅈ’ ආකාරයේ තිරස් ස්වර සහ සිරස් ස්වර සම්බන්ධ වී ඇති ස්වර සංයුක්ත ස්වර වේ.



නැවත වරක් තවත් අභ්‍යාස කර බලමුද?

(1) ‘ㅈ’ සහ ‘ㅊ’ උච්චාරණය කරන්න. එක වගේ හේද?

අතීතයේ මෙම ස්වර දෙකෙහි උච්චාරණය එකිනෙකට වෙනස් ලෙස හඳුනාගත හැකි වුවද, නූතන යුගයේ ස්වර අක්ෂර දෙකෙහිම උච්චාරණය සමාන ලෙස කරනු ලැබේ. ස්වර දෙකෙහි උච්චාරණ වෙනස හඳුනාගැනීමට අපහසු තරම්ය. එහෙත් එම උච්චාරණ වෙනස හඳුනාගත නොහැකි යැයි කතස්සල්ලට පත් නොවන්න. මන්ද, මෙම ස්වර ද්විත්වය බොහෝ කොරියානු ජාතිකයන්ටද හරි හැටි උච්චාරණය කළ නොහැකි බැවිනි.

ㅈ
[ɛ]

ㅊ
[e]

(2) 'ㅈ' සහ 'ㅊ' උච්චාරණය කර බලන්න.

ස්වර ද්විත්වයෙහි සිරස් අතට ලියන ස්වරයට කෙටි රේඛා දෙකක් එකතු වී සංයුක්ත ස්වර සෑදී තිබේ. මෙම ස්වර ද්විත්වයෙහිම උච්චාරණය සමාන වේ. ස්වර ද්විත්වයෙහි උච්චාරණය වෙන් කර හඳුනා ගැනීම අපහසුය. එහෙත් වෙන් කර හඳුනා ගන්නට නොහැකි යැයි සිතා පසුතැවිලි නොවන්න. මෙය ඉහත 'ㅈ' සහ 'ㅊ' ආකාරයටම බොහෝ කොරියානුවන්ට ද වෙන් කොට හඳුනාගැනීම අපහසු බැවිනි.

ㅈ
[jɛ]

ㅊ
[je]

(3) 'ㅊ' සහ 'ㅌ, ㅍ' උච්චාරණය කර බලන්න. මෙම ස්වර ත්‍රිත්වයෙහිම උච්චාරණය සමාන වේ. ස්වර ත්‍රිත්වයම සිරස් අතට ලියන ස්වර හා තිරස් අතට ලියන ස්වර එකට එක් වූ සංයුක්ත ස්වර වේ.

ㅊ
[we]

ㅌ
[wɛ]

ㅍ
[we]

(4) 'ㅌ' උච්චාරණය කර බලන්න. 'ㅍ' උච්චාරණය කර බලන්න. නැවත එකින් එක උච්චාරණය කර බලන්න. මෙම ස්වර දෙකම තිරස් ස්වර සහ සිරස් ස්වර එකට එක් වූ සංයුක්ත ස්වර වේ.

ㅌ
[wa]

ㅍ
[wʌ]

(5) 'ㅍ' සහ 'ㅌ' එකින් එක උච්චාරණය කර බලන්න. ස්වර ද්විත්වයම තිරස් අතට ලියන ස්වර සහ සිරස් අතට ලියන ස්වර එකට එක් වූ සංයුක්ත ස්වර වේ.

ㅍ
[y/wi]

ㅌ
[ø/we]

(6) 'ㅌ' නැවත වරක් කියවා බලන්න. 'ㅡ' කෙටියෙන් හඬ නංවනවාක් සමග ඉක්මණින් 'ㅣ' ශබ්ද නගා කියවා බලන්න. ස්වර ද්විත්වයම තිරස් සහ තිරස් ස්වර වලින් එකට සැලුම් ලත් සංයුක්ත ස්වර වේ.

ㅌ
[ɰi]



එසේ නම් එක් වරක් ලියා බලමුද? CD තැටියට සවන් දෙන ගමන් නැවත හඬනගා පුනුරුවාරණය කරමින් ලියන්න.

| ස්වර | අනුපිලිවෙල | ලිවීම | | | | | |
|----------|------------------------|-------|--|--|--|--|--|
| ㅏ [ε] | ① ↓ ㅏ ③ ↓ ② ↓ | | | | | | |
| ㅑ [e] | ① → ㅑ ② ③ ↓ | | | | | | |
| ㅓ [jε] | ① ↓ ㅓ ② ↓ ④ ↓ ③ ↓ | | | | | | |
| ㅕ [je] | ① → ㅕ ③ ④ ↓ ② → ↓ | | | | | | |
| ㅗ [wa] | ① ③ ㅗ ④ ↓ ② → ↓ | | | | | | |
| ㅛ [wʌ] | ① ㅛ ④ ↓ ② ③ ↓ | | | | | | |
| ㅜ [y/wi] | ① ㅜ ③ ↓ ② ↓ | | | | | | |
| ㅠ [ø/we] | ① ㅞ ③ ↓ ② → ↓ | | | | | | |
| ㅟ [wε] | ① ㅟ ③ ⑤ ㅟ ④ ↓ ② → ↓ | | | | | | |
| ㅠ [we] | ① ㅡ ④ ⑤ ㅡ ↓ ② ③ ↓ | | | | | | |
| ㅣ [+i] | ① → ㅣ ② ↓ | | | | | | |



සියල්ල ලිව්වාද? මෙවර නැවත එක්වරක් ස්වර වලට සවන් දී නැවත පුනුරුවාරණය කරන්න.



පහත ආකාරයට ලියන්න එපා. ඔබගේ අවධානය යොමු කරන්න.

ㅍ (○)

ㅑ (○)

ㅓ (○)

ㅕ (○)

ㅑ (x)

ㅓ (x)

ㅕ (x)

ㅑ (x)



අක්ෂර ලිවීමේ දී ව්‍යංජන හා ස්වර අනිවර්‍යයෙන්ම එකට පැමිණිය යුතුය. එබැවින් පළමුව ව්‍යංජනයක් නොයෙදේ නම් ශබ්දයක් නොමැත 'ㅇ' ලියයි. සිරස් අතට ලියන ස්වර සඳහා 'ㅇ' වම්පසින් ද ලියන අතර, තිරස් අතට ලියන ස්වර වලට 'ㅇ' ඉහලින් ලියයි.



සවන් දී නැවත කියවමින් 'ㅇ' සමඟ සංයුක්ත ස්වර ලියා බලන්න.

| ස්වර | උච්චාරණය | ලිවීම | | | | | |
|------|----------|-------|---|---|--|--|--|
| ㅏ | [ɛ] | 애 | 애 | 애 | | | |
| ㅑ | [e] | 에 | 에 | 에 | | | |
| ㅓ | [jɛ] | 얘 | 얘 | 얘 | | | |
| ㅕ | [je] | 예 | 예 | 예 | | | |
| ㅗ | [wa] | 와 | 와 | 와 | | | |
| ㅛ | [wʌ] | 워 | 워 | 워 | | | |
| ㅜ | [y/wi] | 위 | 위 | 위 | | | |
| ㅠ | [ø/we] | 외 | 외 | 외 | | | |
| ㅘ | [wɛ] | 왜 | 왜 | 왜 | | | |
| ㅙ | [we] | 웨 | 웨 | 웨 | | | |
| ㅡ | [ɨ] | 의 | 의 | 의 | | | |



연습 අභ්‍යාස

1. පහත ස්වර එක බැගින් උච්චාරණය කර බලන්න. සියල්ල උච්චාරණය කළා ද? එහෙනම්, CD තැටියට සවන් දී නිවැරදි ලෙස උච්චාරණය කළ ඒවාට 'o' ලකුණ දමන්න. වැරදුන උච්චාරණය පිළිබඳව අවධානය යොමු කරමින් නැවත වරක් සවන් දී නැවත පුනරුච්චාරණය කර බලන්න.

- (1) 애 예 와 워 (2) 위 의 와 워
- (3) 워 예 예 의 (4) 왜 와 예 예

2. හොඳින් සවන් දී නිවැරදි ඒවා තෝරන්න.







- (1) 애 예 (2) 워 워
- (3) 위 의 (4) 와 왜

3. හොඳින් සවන් දී අනුපිළිවෙලට අක්ෂර යා කරන්න.

| | | |
|----|----|----|
| 아이 | | 애 |
| | 와 | 워 |
| 여우 | 에 | 의 |
| 왜 | 오이 | 우유 |

정답 2. (1) 애 (2) 워 (3) 워 (4) 와 3. ☆ (위 → 여우 → 에 → 의 → 와 → 오이 → 워)

4. මේ පින්තූර වලින් දැක්වෙන්නේ කුමක් ද? හොඳින් අසා ඇසු දේ කොරියානු භාෂාවෙන් ලියා බලන්න.

| | | | | | |
|-----|---|--|--|--|--|
| (1) |  | | | | |
| (2) |  | | | | |
| (3) |  | | | | |
| (4) |  | | | | |
| (5) |  | | | | |
| (6) |  | | | | |



සියල්ලම ලිව්වාද? ඉන් අනතුරුව උච්චාරණය කරමින් තුන්වරක් තව ලියා බලන්න.

정답 (1) 예 (2) 와 (3) 왜 (4) 왜요 (5) 위에 (6) 외워요

4 자음 1 ව්‍යංජන 1

K-4

කොරියානු භාෂාවේ ව්‍යංජන 19 ක් ඇත. ව්‍යංජන අක්ෂර උච්චාරණ ඉන්ද්‍රියයේ හැඩයට අනුව නිර්මාණය කර ඇත. ‘ㄱ’ අක්ෂරය දිවමුල උගුරු කුහරය අවහිර කරන හැඩය ගන්නා අතර, ‘ㄴ’ අක්ෂරය දිව, උඩ තල්ලේ වැදීමේදී නිර්මාණය වන හැඩය ගනියි. ‘ㅇ’ අක්ෂරය තොලේ හැඩය අනුව සැකැසී ඇති අතර ‘ㄷ’ අක්ෂරය දත් වල හැඩයටත්, ‘ㅇ’ එකී උච්චාරණය, උගුරු කුහරයේ හැඩයට අනුව නිර්මාණය වී ඇත.



එහෙත්ම, මිලඟට ව්‍යංජන ඉගෙන ගනිමුද? CD තැටියට සවන් දෙන අතර පිළිවෙලින් නැවත පුනරුච්චාරණය කරන්න.

| 자음 1 ව්‍යංජන 1 | | | | |
|----------------|------------|------------|--------------|----------|
| ㄱ [k/g] | ㄴ [n] | ㄷ [t/d] | ㄹ [r/l] | ㅇ [m] |
| ㅂ [p/b] | ㅅ [s/ʃ] | ㅇ [ŋ] | ㅈ [tʃ/dʒ] | ㅎ [h] |



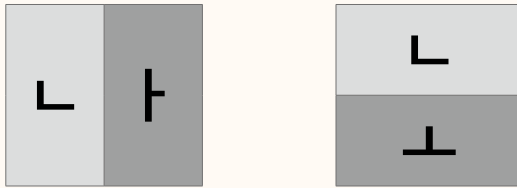
සියල්ලම කළාද? මෙවර නැවත වරක් සවන් දෙමින් ව්‍යංජන ලියා බලන්න.

| ව්‍යංජන | අනුපිළිවෙල | ලිවීම | | | | | |
|----------|------------|-------|--|--|--|--|--|
| ㄱ [k/g] | ① | | | | | | |
| ㄴ [n] | ① | | | | | | |
| ㄷ [t/d] | ① | | | | | | |
| ㄹ [r/l] | ① | | | | | | |
| ㅁ [m] | ① | | | | | | |
| ㅂ [p/b] | ① | | | | | | |
| ㅅ [s/ʃ] | ① | | | | | | |
| ㅇ [ŋ] | ① | | | | | | |
| ㅈ [tʃ/ʈ] | ① | | | | | | |
| ㅎ [h] | ① | | | | | | |



සියල්ලම ලිව්වාද? මෙවර නැවත වරක ව්‍යංජන වලට සවන් දී ශබ්ද නගා කියවන්න.

‘o’ පළමු ව්‍යංජනය ලෙස යෙදෙන විට හඬක් නිෂ්පාදනය නොවන අතර අවසාන ව්‍යංජනය ලෙස යෙදෙන විට පමණක් [ŋ] ශබ්දය නැගේ. කොරියානු භාෂාවේ ව්‍යංජන අනිවාර්යයෙන් ස්වර සමඟ එකට ලියයි. ව්‍යංජන සිරස් අතට ලියනු ලබන ස්වර සමඟ ලියන විට වම් පසින් ලියන අතර තිරස් අතට ලියනු ලබන ස්වර සමඟ ලියන විට ඉහළින් ලියයි.



එහෙනම් සවන්දී නැවත හඬ නගා පවසමින් ව්‍යංජන, ස්වර එකට ලියා බලමුද?

| | | | | | | | |
|-----|-------|---|---|------|-------|---|---|
| (1) | ㄱ | → | 가 | (6) | ㅅ | → | 보 |
| (2) | ㄴ | → | | (7) | ㅈ | → | |
| (3) | ㄷ + ㅌ | → | | (8) | ㅇ + ㅌ | → | |
| (4) | ㄹ | → | | (9) | ㅊ | → | |
| (5) | ㅁ | → | | (10) | ㅎ | → | |



මෙවර ව්‍යංජන හා ස්වර එකට එකතු කර ලියා බලමු. ව්‍යංජන, සිරස් අතට ලියන ස්වරයේ වම්පසින් ලියා තිරස් ස්වර වල ඉහළින් ලියයි. හොඳින් බලා ලියා බලමු.

| ස්වර \ ව්‍යංජන | ㄱ | ㅋ | ㆁ | ㄷ | ㄹ | ㄴ | ㅌ | ㅍ | ㅊ | ㅡ | ㅣ |
|----------------|---|---|---|---|---|---|---|---|---|---|---|
| ㄱ | 가 | | | | 고 | | | | | | |
| ㅋ | | 냐 | | | | | | | | | |
| ㆁ | | | 더 | | | | | | | | |
| ㄷ | | | | 려 | | | | | | | |
| ㄹ | | | | | 모 | | | | | | |
| ㄴ | | | | | | | | | | | |
| ㅌ | | | | | | | | | | | |
| ㅍ | | | | | | | | | | | |
| ㅊ | | | | | | | | | | | |
| ㅡ | | | | | | | | | | | |
| ㅣ | | | | | | | | | | | |



සවන් දී නැවත හඬ නගා ශබ්ද කරමුද? කෙටි ස්වර සහ ව්‍යංජන එකතු වූ ඒවා පමණක් උච්චාරණය කර බලන්න. මුලින්ම තිරස් රේඛාවේ ඇති ස්වර නැවත වරක් කියවා බලන්න. හොඳින් සවන් දුන්නාද?



මේ පාර සිරස් ලෙස කියවා බලන්න.

가

고

‘ㄱ’ අක්ෂරය සිරස් ස්වර සමඟ එකට ලියන විට සහ තිරස් ස්වර සමඟ එකට ලියන විට අක්ෂර වල හැඩය වෙනස් වේ. අවධානය යොමු කරමින් ලියන්න.



연습 අභ්‍යාසය

1. පහත වචන එකින් එක උච්චාරණය කර බලන්න. සියල්ලම කළාද? එහෙනම් CD තැටියට සවන් දී නිවැරදි ලෙස උච්චාරණය කළේ නම් 0 යොදන්න. වැරදි උච්චාරණය පිළිබඳව අවධානය යොමු කරමින් නැවත වරක් සවන් දී හඬනගා කියවන්න.

- (1) 가 다 마 사
- (2) 바 나 라 자
- (3) 후 주 수 부
- (4) 로 도 노 고
- (5) 너 러 저 허
- (6) 규 류 슈 쥬
- (7) 드 므 브 스
- (8) 기 리 지 히

2. සවන් දී නිවැරදි පිළිතුර තෝරන්න.

- (1) 노래 모래
- (2) 가수 다수
- (3) 사요 자요
- (4) 고리 도리
- (5) 머리 허리
- (6) 비누 부누

3. පහත වචන වලට සවන් දී නැවත වරක් හඬ නගා කියවන්න.


(1) 가수
ගායකයා



(2) 아기
ළමයා



(3) 네모
කොටුව



(4) 다리
කකුළ



(5) 소리
ශබ්දය



(6) 모자
තොප්පිය




(7) 아버지
තාත්තා



(8) 사자
සිංහයා



(9) 새우
ඉස්සා



4. මෙවර සවන් දී ලියා බලන්න.

(1)

| | |
|--|--|
| | |
|--|--|

(2)

| | |
|--|--|
| | |
|--|--|

(3)

| | |
|--|--|
| | |
|--|--|

(4)

| | |
|--|--|
| | |
|--|--|

(5)

| | |
|--|--|
| | |
|--|--|

(6)

| | |
|--|--|
| | |
|--|--|



සියල්ලම ලිව්වාද? නැවත වරක් සවන් දී බලන්න.



මෙවර සවන් දී නැවත වරක් හඬ නගා කියවන්න. කුන්වරක් නැවත නැවත හඬ නගා කියවන්න.

정답

- 1. (1) 마 (2) 자 (3) 부 (4) 도 (5) 너 (6) 류 (7) 스 (8) 히
- 2. (1) 노래 (2) 가수 (3) 자요 (4) 고리 (5) 허리 (6) 비누
- 4. (1) 고기 (2) 나무 (3) 도로 (4) 모자 (5) 버스 (6) 바지

‘ㄱ, ㄷ, ㅂ, ㅈ’ යනාදී අක්ෂර ‘ㄱ, ㄷ, ㅂ, ㅈ’ වලට තවත් එක් රේඛාවක් එක් වීමෙන් නිර්මාණය වී ඇත. ‘ㄱ, ㄷ, ㅂ, ㅈ’ අක්ෂරවලට තවත් එක් රේඛාවක් එකතු වීමෙන් සෑදෙන ‘ㅋ, ㅌ, ㅍ, ㅊ’ අක්ෂර, වඩා ශක්තිමත් වන අතර මූඛය තුළින් වාතය බොහෝ පිටවන ශබ්ද වේ. මූඛය තුළ තිබෙන වාතය ඉතා වේගයෙන් සහ පීඩනයෙන් පිටතට යොමු කර උච්චාරණය කළ යුතුය. CD තැටියට සවන් දෙමින් පිළිවෙළට ශබ්ද නගා නැවත පවසන්න.

| | | |
|--------------------|---|--------------------------------|
| ㄱ [k/g] | → | ㅋ [k ^h] |
| ㄷ [t/d] | | ㅌ [t ^h] |
| ㅂ [p/b] | | ㅍ [p ^h] |
| ㅈ [tʃ/ʧ] | | ㅊ [tʃ ^h] |



නැවත වරක් අභ්‍යාස කර බලමුද?

- (1) ‘ㄱ’ සහ ‘ㅋ’ එකින් එක නැවත හඬ නගා කියන්න.
- (2) ‘ㄷ’ සහ ‘ㅌ’ එකින් එක නැවත හඬ නගා කියන්න.
- (3) ‘ㅂ’ සහ ‘ㅍ’ එකින් එක නැවත හඬ නගා කියන්න.
- (4) ‘ㅈ’ සහ ‘ㅊ’ එකින් එක නැවත හඬ නගා කියන්න.



මූඛයෙන් වාතය පිටවීමේ වෙනස දැනෙනවාද?



එහෙනම්, මෙවර නැවත වරක් අහන ගමන් ව්‍යංජන ලියා බලන්න.

| ව්‍යංජන | අනුපිළිවෙල | ලිවීම | | | | | |
|----------------------|-----------------|-------|--|--|--|--|--|
| ㅋ [k ^h] | ① ② ㅋ | | | | | | |
| ㅌ [t ^h] | ① ③ ㅌ ② | | | | | | |
| ㅍ [p ^h] | ① ② ㅍ ③ ④ | | | | | | |
| ㅊ [tʃ ^h] | ① ② ㅊ ③ | | | | | | |



සියල්ලම ලිව්වාද? මෙවර නැවත වරක් අහන ගමන් ව්‍යංජන ලියා බලන්න.



එහෙනම් මහප්‍රාණ ව්‍යංජනවලට ස්වර එක්කොට අක්ෂර හඳුමුද? නැවත වරක් සවන් දී පුනරුච්චාරණය කරමින් ව්‍යංජන සහ ස්වර ලියා බලමුද?

| | | | | | | | | | | | |
|-----|---|---|---|---|---|-----|---|---|---|---|---|
| (1) | ㅋ | + | | → | 카 | (5) | ㅋ | + | | → | 코 |
| (2) | ㅌ | + | ㅏ | → | | (6) | ㅌ | + | ㅓ | → | |
| (3) | ㅍ | + | | → | | (7) | ㅍ | + | | → | |
| (4) | ㅊ | + | | → | | (8) | ㅊ | + | | → | |



මෙවර ස්වර සමඟ එකට ලියා බලන්න. ව්‍යංජන සිරස් අතට ලියන ස්වර වල වම්පසින් ලියා තිරස් අතට ලියන ස්වර වලට ඉහළින් ලියන බව පැවසුවා මතකද? හොඳින් නිරීක්ෂණය කරමින් ලියා බලමු.

| ස්වර ව්‍යංජන | ㅏ | ㅑ | ㅓ | ㅕ | ㅗ | ㅛ | ㅜ | ㅠ |
|-----------------|---|---|---|---|---|---|---|---|
| ㅋ | 카 | | 코 | | | 키 | | |
| ㅌ | | 터 | | | | | 태 | |
| ㅍ | | | 포 | | | 피 | | |
| ㅊ | | | | 추 | | | | |



සියල්ල කලාද? නැවත වරක් සවන් දෙමින් පුනරුච්චාරණය කර බලන්න. මුලින්ම තිරස් අතට ලියන ස්වර නැවත පුනරුච්චාරණය කරමින් කියවා බලන්න. හොඳින් ඇසුවාද?



මෙවර සිරස් අතට කියවා බලන්න.



연습 අභ්‍යාසය

1. පහත වචන එකින් එක උච්චාරණය කර බලන්න. සියල්ලම කලාද? එහෙනම් CD තැටියට සවන් දෙමින් නිවැරදිව උච්චාරණය කළේ නම් O ලකුණ යොදන්න. වැරදි උච්චාරණය පිළිබඳව අවධානය යොමු කරමින් නැවත වරක් සවන් දෙමින් උච්චාරණය කර බලන්න.

- (1) 차 카 타 파 (2) 초 코 토 포 (3) 쿠 투 푸 추 (4) 티 치 키 피

2. සවන් දෙමින් නිවැරදි පිළිතුර තෝරන්න.

- (1) 보도 포도 (2) 기자 기차 (3) 고 코
 (4) 타요 다요 (5) 치마 지마 (6) 스키 수키

3. මිළඟ වචන වලට සවන් දෙමින් පුනරුච්චාරණය කරන්න.

(1) 치마
සාය



(2) 코
නාසය



(3) 타조
පැස්බරා



(4) 포도
මිදි



(5) 카메라
කැමරාව



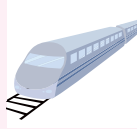
(6) 스키
ස්කි ක්‍රීඩාව



(7) 커피
කෝපි



(8) 기차
කෝච්චිය



(9) 피아노
පියානෝව



4. මෙවර සවන් දෙමින් ලියා බලන්න.

(1)

| | |
|--|--|
| | |
|--|--|

(2)

| | |
|--|--|
| | |
|--|--|

(3)

| | |
|--|--|
| | |
|--|--|

(4)

| | |
|--|--|
| | |
|--|--|

(5)

| | |
|--|--|
| | |
|--|--|

(6)

| | |
|--|--|
| | |
|--|--|



සියල්ලම ලිව්වාද? තවත් එක්වරක් අසා බලන්න.



මෙවර සවන් දෙමින් පුනරුච්චාරණය කරන්න. තුන්වරක් පුනරුච්චාරණය කරන්න.

정답

1. (1) 차 (2) 코 (3) 무 (4) 티
2. (1) 포도 (2) 기차 (3) 코 (4) 타요 (5) 치마 (6) 스키
4. (1) 치즈 (2) 커피 (3) 기타 (4) 포크 (5) 고추 (6) 쿠키

6 자음 3 ව්‍යංජන 3

K-6

‘ㄱ, ㄸ, ㅂ, ㄴ, ㅈ’ අක්ෂර දෙපාරක් ලිවීමෙන් ටේබොවක් එකතු වී ‘ㄲ, ㅊ, ㅃ, ㄴ, ㅉ’ ව්‍යංජන සෑදී ඇත. ‘ㄲ, ㅊ, ㅃ, ㄴ, ㅉ’ අක්ෂර උගුරට බලය දී ස්වර තන්තු උච්චාරණය කළ යුතුය.



CD තැටියට සවන් දෙමින් අනුපිළිවෙලින් නැවත පුනරුච්චාරණය කරන්න.

| | | |
|------------|---|-----------|
| ㄱ [k/g] | | ㄲ [k'] |
| ㄸ [t/d] | | ㅊ [t'] |
| ㅂ [p/b] | → | ㅃ [p'] |
| ㄴ [s] | | ㄴ [s'] |
| ㅈ [ʃ/ʒ] | | ㅉ [ʃ'] |

සියල්ල කළාද? එහෙනම් මූලක ව්‍යංජන ‘ㄱ, ㄸ, ㅂ, ㄴ, ㅈ’ සහ මහප්‍රාණ ව්‍යංජන ‘ㅋ, ㆁ, ㆁ, ㆁ’ ද්විතව ව්‍යංජන ‘ㄲ, ㅊ, ㅃ, ㄴ, ㅉ’ වෙන් වෙන් වශයෙන් උච්චාරණය කර බලන්න. ‘ㄲ, ㅊ, ㅃ, ㄴ, ㅉ’ බලය දී උච්චාරණය කළ යුතුයි.



එක් එක් ව්‍යංජනය උච්චාරණය කරන විට මුඛය දෙසට අල්ල ලං කර වාතයේ බලය කොතරම් දැයි පිරික්සා බලන්න.

- (1) ‘ㅋ’ සහ ‘ㄱ’, ‘ㄲ’ අනුපිළිවෙලින් පුනරුච්චාරණය කරන්න.
- (2) ‘ㆁ’ සහ ‘ㄸ’, ‘ㅊ’ අනුපිළිවෙලින් පුනරුච්චාරණය කරන්න.
- (3) ‘ㆁ’ සහ ‘ㅂ’, ‘ㅃ’ අනුපිළිවෙලින් පුනරුච්චාරණය කරන්න.
- (4) ‘ㄴ’ සහ ‘ㄴ’, ‘ㄴ’ අනුපිළිවෙලින් පුනරුච්චාරණය කරන්න.
- (5) ‘ㅈ’ සහ ‘ㅈ’, ‘ㅉ’ අනුපිළිවෙලින් පුනරුච්චාරණය කරන්න.



එහෙත්ම නැවත වරක් සවන් දෙමින් ව්‍යංජන ලියා බලන්න.

| ව්‍යංජන | අනුපිළිවෙල | ලිවීම | | | | | |
|---------|-------------------------|-------|--|--|--|--|--|
| ㄱ [k'] | ① ② ㄱ | | | | | | |
| ㄷ [t'] | ① ③ ② ④ ㄷ | | | | | | |
| ㅍ [p'] | ① ② ③ ④ ⑤ ⑥ ⑦ ⑧ ㅍ | | | | | | |
| ㅅ [s'] | ① ③ ② ④ ㅅ | | | | | | |
| ㅆ [ʃ'] | ① ③ ② ④ ㅆ | | | | | | |



සියල්ලම කළාද? මෙවර නැවත වරක් ව්‍යංජන වලට සවන් දී පුනරුච්චාරණය කරන්න.



එසේනම් සවන් දී පුනරුච්චාරණය කරමින් ව්‍යංජන සහ ස්වර එකට ලියා බලමුද?

| | | | | | | | | | | | |
|-----|---|---|---|---|------|-----|---|---|---|---|--|
| (1) | ㄱ | | → | 까 | (6) | ㄱ | | → | 꼬 | | |
| (2) | ㄷ | | → | | (7) | ㄷ | | → | | | |
| (3) | ㅍ | + | ㅏ | → | | (8) | ㅍ | + | ㅓ | → | |
| (4) | ㅅ | | → | | (9) | ㅅ | | → | | | |
| (5) | ㅆ | | → | | (10) | ㅆ | | → | | | |



මෙවර ස්වර සමඟ මුසුකොට ලියා බලන්න.

| ස්වර ව්‍යංජන | ㅏ | ㅑ | ㅓ | ㅕ | ㅗ | ㅛ | ㅜ | ㅠ |
|-----------------|---|---|---|---|---|---|---|---|
| ㄱ | 까 | | | | | | | 꺀 |
| ㄷ | | 따 | | | | | 땀 | |
| ㅂ | | | 뽀 | | | 뵀 | | |
| ㅅ | | 싸 | | | ㅆ | | | |
| ㅈ | | | | 쭀 | | | 쨀 | |



සියල්ලම කළාද? නැවත වරක් සවන් දී පුනරුච්චාරණය කරන්න. මූලිකම තිරස් අතට ලියන ස්වර පුනරුච්චාරණය කරමින් කියවා බලන්න.



හොඳින් සවන් දුන්නාද? මෙවර සිරස් අතට ලියන ස්වර කියවා බලන්න.



연습 අභ්‍යාසය

1. පහත වචන එකින් එක උච්චාරණ කර බලන්න. සියල්ල කළාද? එසේ නම් CD තැටියට සවන් දී නිවැරදි ලෙස උච්චාරණය කළේ නම් 'o' සලකුණ යොදන්න, වැරදි උච්චාරණය පිළිබඳව අවධානය යොමු කරමින් නැවත වරක් සවන් දෙමින් උච්චාරණය කර බලන්න.

(1) 까 따 빠 싸 쨀 (2) 꼬 또 보 쏘 쯤 (3) 꾸 두 부 쑤 쯤 (4) 끼 띠 비 씨 쨀

2. සවන් දී නිවැරදි ඒවා තෝරන්න.

- (1) 가요 까요 (2) 차요 쨀요 (3) 커요 꺀요
 (4) 사요 싸요 (5) 부리 뿌리 (6) 아파요 바빠요

3. පහත වචන වලට සවන් දී පුනරුච්චාරණය කරන්න.

(1) 까치

පොල්කිව්වා




(2) 어깨

උරහිස



(3) 귀뚜라미

පළගැටියා



(4) 뿌리

මුල්



(5) 아저씨

මාමා



(6) 찌개

සුප් වැනි ආහාරයකි



4. මෙවර සවන් දී ලියා බලන්න.

(1)

| | |
|--|--|
| | |
|--|--|

(2)

| | |
|--|--|
| | |
|--|--|

(3)

| | |
|--|--|
| | |
|--|--|

(4)

| | |
|--|--|
| | |
|--|--|

(5)

| | |
|--|--|
| | |
|--|--|

(6)

| | |
|--|--|
| | |
|--|--|



සියල්ලම ලිව්වාද? නැවත වරක් සවන් දෙමින් පුනරුච්චාරණය කරන්න.

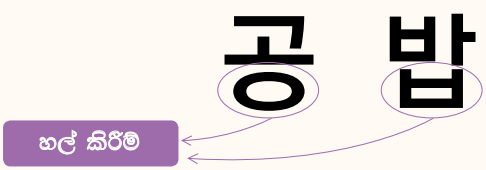
정답

1. (1) 까 (2) 뽕 (3) 수 (4) 찌
2. (1) 가요 (2) 찌요 (3) 커요 (4) 싸요 (5) 뿌리 (6) 아파요
4. (1) 꼬리 (2) 토끼 (3) 찌다 (4) 뿌리 (5) 어깨 (6) 쓰다

7 받침 හල් කිරීම

K-7

සිංහල භාෂාවෙහි අක්ෂරයක් හල් කිරීමේදී ව්‍යංජන අක්ෂරයට ඉහළින් හල් කිරීමේ සලකුණ යොදන අතර කොරියානු භාෂාවෙහි 공, 밥 ආකාරයට ස්වරයට පහළින් ලියනු ලබයි.



හල්කිරීම් ව්‍යංජනයක් සමග සම්බන්ධ වන අතර ව්‍යංජන 19 ක් අතරින් ‘ㄴ, ㅁ, ㄷ’ හල්කිරීම් ලෙස නොයෙදේ. හල් කිරීම් ‘ㄱ, ㄴ, ㄷ, ㄹ, ㅁ, ㅂ, ㅅ, ㅇ’ යනාදී හඬවල් හතකින් පමණක් සමන්විත වේ.

| අක්ෂර | වාග් විද්‍යාත්මක උච්චාරණය | සුදානම් වීම |
|---------------------|---------------------------|--------------------------|
| ㄴ | [n] | 안: [안] |
| ㅁ | [m] | 암: [암] |
| ㅇ | [ŋ] | 양: [양] |
| ㄹ | [l] | 알: [알] |
| ㅂ, ㅃ | [p] | 압, 앞: [압] |
| ㄱ, ㅋ, ㆁ | [k] | 악, 약, 알: [악] |
| ㄷ, ㅌ, ㅈ, ㅊ, ㅊ, ㅌ, ㅎ | [t] | 알, 알, 앓, 앓, 앓, 앓, 앓: [알] |



එසේනම්, හල්කිරීම් යොදා උච්චාරණ අභ්‍යාස කරමුද? හොඳින් සවන් දී පුනරුච්චාරණය කරන්න.

| | | | | | | |
|------------|------------|------------|------------|------------|------------|------------|
| 나 [na] | 마 [ma] | X | 라 [ra] | 바 [pa] | 가 [ka] | 다 [ta] |
| ㄴㅇ [+n] | ㅁㅇ [+m] | ㅇㅇ [+ŋ] | ㄹㅇ [+l] | ㅂㅇ [+p] | ㅋㅇ [+k] | ㅎㅇ [+t] |



කොහොමද? අමාරුයිද?

‘ㅃ’ කියන වචනය පිරික්සා බලමුද? මූලික යෙදෙන ‘ㅁ’, ‘ㅂ’ උච්චාරණයට ආසන්න වන අතර පෙනහලුවල සිට නැගෙන හුස්ම පිට කරමින් උච්චාරණය කරන ශබ්දයකි. එහෙත් හල් කිරීම ලෙස යොදන ‘ㅃ’ අක්ෂරය ‘ㅍ’ උච්චාරණයට ආසන්න වන අතර වාතය මුඛයෙන් පිටතට නොයන සේ හුස්ම තද කර ගනිමින් උච්චාරණය කරයි. එකම ව්‍යංජන අක්ෂරය වුව ද යෙදෙන ස්ථානය අනුව ශබ්දය වෙනස් වේ.



සියල්ලම ලිව්වාද? නැවත වරක් සවන් දෙමින් පුනරුච්චාරණය කරන්න.

| | | |
|----------|----------|--------|
| C V C | ㅇ ㅁ | 아 ㄴ |
|----------|----------|--------|

| | | | | | | | |
|-------|----|--|--|--|--|--|--|
| 아 + ㄴ | 안 | | | | | | |
| 야 + ㅁ | 얌 | | | | | | |
| 어 + ㅇ | 엠힐 | | | | | | |
| 여 + ㅁ | ୟㅁ | | | | | | |
| 이 + ㄴ | 익 | | | | | | |



සියලු අභ්‍යාසයන් හොඳින් කළාද? එසේනම් CD තැටියට සවන් දී අනුපිලිවෙලින් ශබ්ද නගා උච්චාරණය කර බලන්න.



එහෙනම් මෙවර, ප්‍රාරම්භක ස්ථානයේ ව්‍යංජන නොයෙදෙන, සිරස් අතට ලියන ස්වර සමඟ එකට සැදී තිබෙන අක්ෂරාණු යටින් හල්කිරීම් ලියා බලන්න.

| | | |
|-------------|--------|--------|
| C V C | ㅍ ㅇ | ㅍ ㄴ |
|-------------|--------|--------|

| | | | | | | | | |
|-------|---|--|--|--|--|--|--|--|
| 오 + ㄱ | 오 | | | | | | | |
| 요 + ㅁ | 요 | | | | | | | |
| 우 + ㅅ | 우 | | | | | | | |
| 유 + ㄴ | 유 | | | | | | | |
| 으 + ㅂ | 으 | | | | | | | |



සියලු අභ්‍යාස කළාද? මෙවරත් CD කැටියට සවන් දී පිළිවෙළින් ශබ්ද නගා උච්චාරණය කර බලන්න.



මෙවර ප්‍රාරම්භක ස්ථානයේ යෙදෙන ව්‍යංජන සහ සිරස් අතට ලියන ස්වර එකට එක් වූ අක්ෂරාණු යටින් හල්කිරීම් යොදා අභ්‍යාස කර බලන්න.

| | | |
|---------|-----|-----|
| CV C | ㅅ ㅏ | ㅈ ㅓ |
| | ㄴ | ㅂ |

| | | | | | | | |
|-----------|---|--|--|--|--|--|--|
| ㅅ + ㅏ + ㄴ | 산 | | | | | | |
| ㅈ + ㅓ + ㅂ | 집 | | | | | | |
| ㅂ + ㅏ + ㅁ | 밤 | | | | | | |
| ㄴ + ㅓ + ㅁ | 냄 | | | | | | |
| ㄱ + ㅓ + ㅅ | 경 | | | | | | |



මෙවර ප්‍රාරම්භක ස්ථානයේ යෙදෙන ව්‍යංජන සහ තිරස් අතට ලියන ස්වර එකට එක් වූ අක්ෂරාණු යටින් හල්කිරීම් යොදා අභ්‍යාස කර බලන්න.

| | | |
|-------------|---|---|
| C V C | ㄱ | ㅁ |
| | ㅏ | ㅓ |
| | ㅁ | ㅂ |

| | | | | | | | |
|-----------|---|--|--|--|--|--|--|
| ㄱ + ㅊ + ㅍ | 곰 | | | | | | |
| ㅍ + ㅊ + ㄹ | 물 | | | | | | |
| ㄱ + ㅊ + ㄱ | 국 | | | | | | |
| ㅈ + ㅍ + ㅂ | 좁 | | | | | | |
| ㅂ + ㅊ + ㄴ | 본 | | | | | | |



සියල්ල කළාද? CD තැටියට සවන් දී අනුපිළිවෙලින් ශබ්ද නගා උච්චාරණය කර බලන්න

හල්කිරීම් ලෙස ව්‍යංජන දෙකක් යෙදෙන අවස්ථා තිබේ. නමුත්, එම ශබ්ද ද්විත්වය අතරින් එකක් පමණක් උච්චාරණය කරයි.

값
[kap]



එසේ නම් පහත වචන උච්චාරණය කර බලමුද? CD තැටියට සවන් දෙමින් අනුපිළිවෙලින් පුනරුච්චාරණය කරන්න.

| | | | | |
|-----------------------|----------------------|-----------------------|-----------------------|------------------------|
| | 여덟 [yɾdɸ] | 닭 [tak] | 몫 [mok] | |
| 삼다 [samt'a] | 앓다 [ant'a] | 넓다 [nɸlt'a] | 맑다 [makt'a] | 점다 [tʃɸmt'a] |



කොහොමද? අමාරුයිද? නැවත එක්වරක් උච්චාරණය ගැන අවධානය යොමු කරමින් නැවත පුනරුච්චාරණය කරන්න.



연습 අභ්‍යාසය

1. හොඳින් සවන් දී නිවැරදි පිළිතුර තෝරන්න.

- (1) 곰 공 (2) 달 답 (3) 목 몸
- (4) 방 발 (5) 삼 산 (6) 일 입

2. පහත ඒවාට සවන් දී පුනරුච්චාරණය කරන්න.

- (1) 눈 산 편지 (2) 밤 마음 몸무게
- (3) 공 양 강아지 (4) 달 딸 일
- (5) 집 앞 수업 (6) 국 밖 부엌
- (7) 옷 낮 꽃 (8) 책 붓 아홉

3. පහත ඒවාට සවන් දී හඬ නැගෙන ව්‍යංජනයට 'ㅇ' ලකුණ යොදන්න.

- (1)

| |
|----------|
| 닭 |
|----------|

 (ㄹ, ㄱ)
- (2)

| |
|----------|
| 뭉 |
|----------|

 (ㄱ, ㅅ)
- (3)

| |
|----------|
| 값 |
|----------|

 (ㅂ, ㅅ)
- (4)

| |
|-----------|
| 앉다 |
|-----------|

 (ㄴ, ㅈ)
- (5)





| |
|----------|
| 삼 |
|----------|

 (ㄹ, ㅁ)
- (6)

| |
|-----------|
| 넓다 |
|-----------|

 (ㄹ, ㅂ)

4. හොඳින් අසා සවන් දුන් දේ කොරියන් බසින් ලියා බලන්න.

| | | | | | |
|-----|---|--|--|--|--|
| (1) |  | | | | |
| (2) |  | | | | |
| (3) |  | | | | |
| (4) |  | | | | |

| | | | | | |
|------|---|--|--|--|--|
| (5) |  | | | | |
| (6) |  | | | | |
| (7) |  | | | | |
| (8) |  | | | | |
| (9) |  | | | | |
| (10) |  | | | | |
| (11) |  | | | | |
| (12) |  | | | | |
| (13) |  | | | | |
| (14) |  | | | | |

정답 1. (1) 곶 (2) 달 (3) 목 (4) 방 (5) 산 (6) 입
 3. (1) ㄱ (2) ㄱ (3) ㅂ (4) ㄴ (5) ㅁ (6) ㄹ
 4. (1) 옷 (2) 양 (3) 집 (4) 입 (5) 일 (6) 잎 (7) 책 (8) 밖 (9) 구름 (10) 산 (11) 꽃 (12) 별 (13) 말 (14) 삼



සියල්ලම ලිව්වාද? ඉන් අනතුරුව උච්චාරණය කරමින් තෙවරක් නැවත ලියා බලන්න.

හල් කිරීමට පසුව ස්වරයක් පැමිණියහොත් හල් කිරීමට පිටුපස අක්ෂරයෙහි පළමු හඩට සම්බන්ධ කර උච්චාරණය කරයි.

밥 을 → **밥** 을 [바블]
 먹 어 요 → **먹** 어 요 [머거요]



CD තැටියට සවන් දී පුනරුච්චාරණය කරන්න. හල්කිරීමට ව්‍යංජන දෙකක් තිබේ නම් පළමු ව්‍යංජනය ඉදිරියෙන් තිබෙන අක්ෂරාණුවේ හල් කිරීම ලෙස උච්චාරණය කරන අතර දෙවන ව්‍යංජනය පසුව යෙදෙන අක්ෂරාණුවේ පළමු හඩට සම්බන්ධ කර උච්චාරණය කරයි. හල්කිරීම ලෙස ‘ㄹ’ යෙදේ නම් පසුව යෙදෙන අක්ෂරාණුවේ පළමු හඩට සම්බන්ධ කර [r] ලෙස උච්චාරණය කරනු ලැබේ.

| | | |
|----------|----------|------------|
| 음악[으막] | 한국어[한구거] | 할아버지[하라버지] |
| 집에[지베] | 꽃이[꼬치] | 이름이[이르미] |
| 걸어요[거러요] | 앉아요[안자요] | 읽어요[일거요] |



නැවත වරක් තනිවම කියවා බලන්න. සවන් දෙමින් නැවත පිරික්සා බලන්න.



연습 අභ්‍යාසය

- පහත දැක්වෙන වචන කියවන්න.

| | | |
|---------|---------|---------|
| (1) 물이 | (2) 문을 | (3) 앞에 |
| (4) 달아요 | (5) 싶어요 | (6) 있어요 |
| (7) 깎아요 | (8) 읽어요 | (9) 앉아요 |
- පහත වාක්‍ය කියවන්න.

| | |
|------------------|-----------------|
| (1) 창문을 닫으세요. | (2) 사진을 찍었어요. |
| (3) 책에 이름을 쓰세요. | (4) 물을 마시고 싶어요. |
| (5) 아침에 병원에 갔어요. | |



අක්ෂරාණු ලියා අභ්‍යාස කරන්න.

| ස්වර ව්‍යංජන | ㅏ | ㅑ | ㅓ | ㅕ | ㅗ | ㅛ | ㅜ | ㅡ |
|-----------------|---|---|---|---|---|---|---|---|
| ㄱ | 가 | | | | | | | |
| ㄴ | | 나 | | | | | | |
| ㄷ | | | 두 | | | | | |
| ㄹ | | | | 레 | | | | |
| ㅁ | | | | | 모 | | | |
| ㅂ | | | | | | 배 | | |
| ㅅ | | | | | | | 서 | |
| ㅇ | | | | | | | | 으 |
| ㅈ | | | | | | | | |
| ㅊ | | | | | | | | |
| ㅋ | | | | | | | | |
| ㆁ | | | | | | | | |
| ㅅ | | | | | | | | |
| ㅆ | | | | | | | | |
| ㅈ | | | | | | | | |
| ㅊ | | | | | | | | |
| ㅋ | | | | | | | | |
| ㆁ | | | | | | | | |

මෙම කොටසින් පන්ති කාමරයේ තිබෙන භාණ්ඩ, පන්ති කාමරයේ නිතර භාවිතා වන යෙදුම් සහ වචන ආදිය පිළිබඳ අධ්‍යයනය කරයි.

Track 18




පන්ති කාමරයේ කවුද ඉන්නේ? පන්ති කාමරයේ දකින්න තියෙන දේවල් මොනවාද?



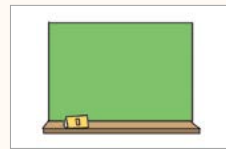
선생님
ඉරැකුමා



학생
ශිෂ්‍යයා



반 친구
පන්තියේ යාලුවා



칠판
කලු ලෑල්ල/වයිට් බෝඩ්



책상
පොත් මේසය



의자
සුදුව



책
පොත



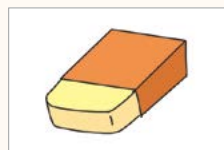
공책
අභ්‍යාස පොත



연필
පැන්සල



볼펜
පෑන




지우개
මකනය



필통
පැන්සල් පෙට්ටිය



시계
ඔරලෝසුව



달력
දින දර්ශනය



창문
ජනේලය



문
දොර



ගුරුතුමා පන්ති කාමරයේ නිතර භාවිතා කරන වචන මොනවාද? පන්ති කාමරයේ නිතර භාවිතා වන යෙදුම් මොනවාද සොයා බලන්න.



책을 펴세요.

පොත දිග අරින්න.



책을 덮으세요.

පොත වහන්න.



보세요.

බලන්න.



들으세요.

සවන් දෙන්න.



따라하세요.

මා කියවූ පසු කියවන්න.



읽으세요.

කියවන්න.



쓰세요.

ලියන්න.



이야기하세요.

කථා කරන්න.



대답하세요.

පිළිතුරු දෙන්න.



알겠어요?

තේරෙනවද?



네, 알겠습니다.

ඔව්, තේරෙනවා.



아니요, 모르겠습니다.

නැහැ, තේරෙන්නේ නැහැ.



질문 있어요?

ප්‍රශ්න තියෙනවද?



네, 질문 있습니다.

ඔව්, ප්‍රශ්න තියෙනවා.



아니요, 질문 없습니다.

නැහැ, ප්‍රශ්න නැහැ.

මෙම කොටසින් විවිධ අවස්ථාවන්හිදී භාවිතා වන කොරියානු භාෂාවේ ආචාර විධි පිළිබඳ විස්තරාත්මකව දැන ගනිමු.

Track 20



මුල් වරට හමුවන පුද්ගලයන් සඳහා ආචාර කරන්නේ කොහොමද කියලා විමසා බලමුද?

안녕하세요.
ආයුබෝවන්.



안녕하세요.
ආයුබෝවන්.

만나서 반갑습니다.
හමුවීම සතුටක්.



네, 만나서 반갑습니다.
ඔව්, හමුවීම සතුටක්.



සමුගන්නා විටදී ආචාර කරන්නේ කොහොමද කියලා විමසා බලමුද?

안녕히 계세요.
හොඳින් ඉන්න.

안녕히 가세요.
හොඳින් යන්න.



යම් කෙනෙකුට ස්තූති කරන විටදී සහ සමාව අයැද සිටින විට කුමන යෙදුම් භාවිතා කරන්නේ දැයි විමසා බලමු.

감사합니다.
ස්තූතියි.

아니에요.

සුලු දෙයක්(ස්තූති කරන්න තරම් දෙයක් නෙමෙයි).



죄송합니다.
සමාවෙන්න.

괜찮아요.
කමක් නැහැ.



මෙම පාඩමෙන් කොරියාවේ විවිධ ආචාර විධි ඉගෙන ගනිමු. 4 වන පාඩමෙන් ඉගෙන ගත් ආචාර විධි වලට අමතරව විවිධ අවස්ථා වලදී භාවිතා කරන ආචාර විධි ඉගෙන ගෙන බලමු.

Track 21



උදේට නැගිටින විට සහ නිදාගන්න යන අවස්ථාවේදී ආචාර කරන්නේ කොහොමද කියලා විමසා බලමු.

안녕히 주무세요.
හොඳින් නිදාගන්න
(සුබ රාත්‍රියක්).

잘 자요.
හොඳින් නිදාගන්න.



안녕히 주무셨어요?
හොඳින් නිදාගත්තද?
(සුබ උදෑසනක්)

네, 잘 잤어요?
ඔව්, හොඳින් නිදාගත්තද?
(සුබ උදෑසනක්)



ආහාර ගන්නා අවස්ථාවේ ආචාර කරන්නේ කොහොමද කියලා දැන ගනිමු.

잘 먹겠습니다.
හොඳට කන්නම්
(කැම දෙනවට ස්තූතියි).

많이 드세요.
ගොඩක් කන්න
(ගෞරවයෙන් ප්‍රකාශ කිරීම).



잘 먹었습니다.
හොඳින් කෑවා.

네.
ඔව් (කෘතචේදිව).





සති අන්තය හොඳින් ගත කරන්න යැයි පැවසිය හැකි ආචාර විධි මොනවා දැයි විමසා බලමු.

주말 잘 보내세요.
සති අන්තය හොඳින් ගතකරන්න.



네, 주말 잘 보내세요.
ඔව්, සති අන්තය හොඳින් ගතකරන්න.



සුභ පතන විටදී භාවිතා කරන යෙදුම් මොනවා දැයි විමසා බලමු.

축하합니다.
සුභ පැතුම්.

감사합니다.
ස්තූතියි.



학습 안내

අධ්‍යයනය සඳහා වන මාර්ගෝපදේශය

- අධ්‍යයන අරමුණු
- ව්‍යාකරණ භාවිතය සඳහා උපදෙස්
- වචන භාවිතය සඳහා උපදෙස්
- සංස්කෘතික තොරතුරු

තමන්ව හඳුන්වාදීම
 입니다, 입니까
 රටවල්, රැකියා
 ආචාර කිරීමේ පුරුදු

대화 1 සංවාදය 1 Track 22



පහත දැක්වෙන්නේ මින්සු මහතා සහ තුවාන් මහතා අතර සංවාදයයි. ඔවුන් එකිනෙකා තමන්ව හඳුන්වා දෙමින් සිටියි. මුලින්ම දෙවරක් සංවාදයට සවන්දී අනුමතය කරන්න.

민수 안녕하세요.
 ආයුබෝවන්.
저는 이민수입니다.
 මම ඉමින්සු.

저 මම
 කතා කරන පුද්ගලයා අනිකා අභිබවා කතා නොකොට ගෞරව කරමින් කතා කිරීමේදී භාවිතා කරන භාෂා විලාශය

- 저는 이영진입니다.
 මම ඉයොන්ජින්.
- 저는 스리랑카 사람입니다.
 මම ශ්‍රී ලාංකික ජාතිකයෙක්.

안녕하세요. ආයුබෝවන්.
 · 안녕하세요. 저는 이민수입니다.
 ආයුබෝවන්. මම ඉමින්සු.
 · 안녕하세요. 만나서 반갑습니다.
 ආයුබෝවන්. හමුවීම සතුටක්.

투안 안녕하세요.
 ආයුබෝවන්.
저는 투안입니다.
 මම තුවාන්.
저는 베트남 사람입니다.
 මම වියට්නාම් ජාතිකයෙක්.



පහත දක්වා ඇති ධජයන් වැඩ කිරීමට කොරියාවට පැමිණෙන රටවල ධජයන් වේ. කුමන රටවල් තිබේදැයි විමසා බලමුද?

1. 투안 씨는 누구와 인사를 했어요? තුවාන් මහත්මයා ආචාර කලේ කා සමඟ ද?
2. 투안 씨는 어느 나라 사람이예요? තුවාන් මහත්මයා කුමන ජාතිකයෙක් ද?

정답 1. 민수 씨와 인사를 했어요. 2. 베트남 사람입니다.




어휘 1 වචන මාලාව 1 **나라** රට



පහත දැක්වා ඇති ධජයන් වැඩ කිරීමට කොරියාවට පැමිණෙන රටවල ධජයන් වේ. කුමන රටවල් තිබේදැයි විමසා බලමුද?



스리랑카
ශ්‍රී ලංකාව



네팔
නේපාලය



동티모르
නැගෙනහිර
තිමෝරය



필리핀
පිලිපීනය



라오스
ලාඕසය



몽골
මොන්ගෝලියාව



미얀마
මියන්මාරය



방글라데시
බංගලාදේශය



베트남
වියට්නාමය



태국
තායිලන්තය



우즈베키스탄
උස්බෙකිස්ථානය



인도네시아
ඉන්දුනීසියාව



중국
චීනය



캄보디아
කාම්බෝජය



키르기스스탄
කිරිගිස්ථානය



파키스탄
පාකිස්ථානය

Tip **입니다** වේ

'입니다' යන්න [입니다] ලෙස උච්චාරණය කරයි.

- 투안입니다 [투아닙니다]
- 사람입니까? [사라밈니까]
- 사람입니다 [사라밈니다]
- 학생입니까? [학쌩밈니까]
- 회사원입니다 [회사워닙니다]



'입니다(වේ)' යන්න කර්තෘ ලෙස යෙදෙන පුද්ගලයා හෝ වස්තුව හඳුන්වාදීමේදී යොදා ගනු ලබන අතර ප්‍රධාන වශයෙන් විධිමත් ව්‍යවහාරයේදී භාවිතා වේ. නාම පදයක් සමඟ එකට යොදනු ලබන අතර ශ්‍රවණය කරන පුද්ගලයාට උසස් කර දක්වද්දී භාවිතා කරයි.

- 가: 저는 한국 사람**입니다**. මම කොරියානු ජාතිකයෙක් වෙමි. 나: 저는 민수**입니다**. මම මින්සු වෙමි.



비교해 보세요. සංසන්දනය කර බලන්න

✓ '입니다' හා '이/가 아닙니다'

'입니다' යන්න නාම පදයක් හා සම්බන්ධ කර එම නාම පදය කර්තෘගේ ගුණාංගයක් විස්තර කිරීමට භාවිතා වේ, '아닙니다' යනු '입니다' යන්නෙහි සෘණාත්මක ප්‍රකාශනය ලෙසත් '이/가' යන්න '아닙니다' යන්නෙහි සංයුතිය ලෙසත් භාවිතා වේ, '아닙니다' යන්න ආධ්‍යාතය ලෙස යෙදෙන බැවින් ඉදිරියෙන් ඇති වචනයෙන් වෙන් කොට ලියනු ලැබේ.

- 저는 한국 사람**입니다**. (O)
- 저는 한국 사람**아닙니다**. (X)
- 저는 한국 사람**이 아닙니다**. (O)



'입니다' ව්‍යාකරණය තේරුණා නේද? එහෙනම් උදාහරණ දෙස බලා දෙබස සම්පූර්ණ කරන්න.

1. <보기>처럼 문장을 완성하세요. උදාහරණ දෙස බලා වාක්‍යය සම්පූර්ණ කරන්න.

보기



투안

저는 투안입니다. මම තුවාන්.

1)



리한

_____.

2)



수피카

_____.

2. <보기>처럼 문장을 완성하세요. උදාහරණ දෙස බලා වාක්‍යය සම්පූර්ණ කරන්න.

보기



베트남

저는 베트남 사람입니다. මම වියට්නාම් ජාතිකයෙක්.

1)



파키스탄

_____.

2)



태국

_____.

정답 1. 1) 저는 리한입니다 2) 저는 수피카입니다 2. 1) 저는 파키스탄 사람입니다 2) 저는 태국 사람입니다



තුචාන් මහතා සහ චුන්ගු මහත්මිය තම තමන්ව හඳුන්වා දෙමින් සිටියි. තමන්ගේ රට සහ ජාතිකත්වය හා තමන්ගේ රැකියාව ගැන කතා කරමින් සිටියි. මෙම පුද්ගලයන් දෙදෙනා කොහේ සිට පැමිණියේද? මුලින්ම දෙවරක් සංවාදයට සවන්දී අනුගමනය කරන්න.

투안 저는 투안입니다.
මම තුචාන්.

준구 어느 나라 사람입니까?
කුමන රටක ජාතිකයෙක්ද?

투안 베트남 사람입니다.
වියට්නාම් ජාතිකයෙක්.

준구 학생입니까?
ඔබ ශිෂ්‍යයෙක්ද?

투안 아니요, 회사원입니다.
නැහැ, කාර්යාල සේවකයෙක්.

어느 කුමන

N. නාමපද කිහිපයක් අතර කුමක් අරමුණු වන්නේද යන්න විමසීමේදී භාවිතා කරයි.

가: 어느 나라 사람입니까?
කුමන රටක ජාතිකයෙක්ද?

나: 한국 사람입니다.
කොරියානු ජාතිකයෙක්.

아니요 නැහ

සාකාන්මක ප්‍රතිචාරයක් ලබා දීමේදී හෝ යම් කාරණයක් ප්‍රතික්ෂේප කිරීමේදී යොදා ගැනේ. එකඟ වීමක් හෝ ධනාත්මක ප්‍රතිචාරයක් ලබා දීමේදී '네' යන්න භාවිතා කරනු ලැබේ.

가: 러시아 사람입니까?
රුසියානු ජාතිකයෙක්ද?

나: 아니요, 미안마 사람입니다.
නැහැ, තායිලන්ත ජාතිකයෙක්.



මෙවර තුචාන් මහතා සහ චුන්ගු මහත්මිය අතර සංවාදය අනුගමනය කරන්න, හොඳින් සවන් දී අනුගමනය කළාද? එහෙනම් පහත ප්‍රශ්න වලට පිළිතුරු සපයන්න, තුචාන් මහතා සහ චුන්ගු මහත්මිය කුමන රටකට අයත් ජාතිකයන්ද?

1. 투안 씨는 어느 나라 사람이예요? තුචාන් මහතා කුමන ජාතිකයෙක්ද?
2. 투안 씨의 직업은 뭐예요? තුචාන් මහතාගේ රැකියාව කුමක්ද?

정답 1. 베트남 사람입니다. 2. 회사원입니다.



රැකියා වලට සම්බන්ධ වචන දැන ගනිමුද?



학생
ශිෂ්‍යයා



선생님
ගුරුතුමා



회사원
කාර්යාල සේවකයා



주부
ගෘහණිය



경찰관
පොලිස් නිලධාරියා



소방관
ගිනි නිවන හටයා



공무원
රජයේ සේවකයා



점원
ලිපිකරු



의사
වෛද්‍යවරයා



간호사
හෙදිය



요리사
සුපවේදියා



운전기사
රියදුරු



기술자
ඉංජිනේරුවා



목수
වඩු කාර්මිකයා



농부
ගොවියා



어부
ධීවරයා



ඔබ ඉහතදී ඉගෙන ගත්ත වචන මාලාව නැවත සිහි කරමින් ලබා දී ඇති ගැටළු සඳහා පිළිතුරු සපයා බලන්න.

1. 그림을 보고 <보기>처럼 알맞은 말을 연결하세요.

පින්තූරය දෙස බලා උදාහරණයෙන් පෙන්වාදී ඇති අයුරින් වචනය සමඟ යා කරන්න.

| | | | | |
|---|--|--|---|--|
|  보기 | ①  | ②  | ③  | ④  |
| • | • | • | • | • |
| • | • | • | • | • |
| ① 주부 | ② 의사 | ③ 학생 | ④ 경찰관 | ⑤ 회사원 |

정답 ①㉔ ②㉑ ③㉓ ④㉒



'입니까?' 'වේද?' යන්න '입니다' (වේ) යන්නෙහි ප්‍රශ්නාර්ථය ස්වරූපයයි. '입니다' හා සමානව නිල විධිමත් අවස්ථාවන්හිදී ශ්‍රවණය කරන පාර්ශවය උසස් කොට දැක්වීමේදී යොදා ගනී.

- 가: 어느 나라 사람**입니까**? මොන රටේ ජාතිකයෙක්ද?
나: 저는 스리랑카 사람**입니다**. මම ශ්‍රී ලාංකිකයෙක් වෙමි.
- 가: 회사원**입니까**? සමාගම් සේවකයෙක්ද?
나: 네, 회사원**입니다**. ඔව්, සමාගම් සේවකයෙක් වෙමි.



'입니까?' ඔබ තේරුම් ගත්තාද? පින්තූරයේ ඇති උදාහරණය බලා සංවාදය සම්පූර්ණ කරන්න.

2. <보기>처럼 문장을 완성하세요. උදාහරණ දෙස බලා වාක්‍යය සම්පූර්ණ කරන්න.




보기 학생 → 학생**입니까**? ඔබ ශිෂ්‍යයෙක්ද?

- 1) 회사원 → _____?
- 2) 소방관 → _____?
- 3) 간호사 → _____?
- 4) 기술자 → _____?

정답 1) 회사원**입니까** 2) 소방관**입니까** 3) 간호사**입니까** 4) 기술자**입니까**



තව දුරටත් ඉගෙනගෙන බලමුද? පින්තූර දිහා බලලා '입니까?' භාවිතා කරමින් වාක්‍යය සම්පූර්ණ කරන්න.

1.  가: 중국 사람**입니까**?
나: 아니요, _____.
2.  가: 간호사 _____?
나: 아니요, _____.
3.  가: 요리사 _____?
나: 아니요, _____.

정답 1. 태국 사람**입니다** 2. **입니까**, 의사**입니다** 3. **입니까**, 기술자**입니다**



활동 ක්‍රියාකාරකම්

〈보기〉처럼 친구들과 이름, 국적, 직업을 묻고 대답해 보세요.

උදාහරණ දෙස බලා මිතුරන් සමඟ නම, ජාතිය, රැකියාව විමසා පිළිතුරු සපයන්න.

보기

투안 : 이름이 무엇입니까? නම කුමක්ද?

리한 : 리한입니다. රිහාන්.

투안 : 어느 나라 사람입니까? කුමන ජාතිකයෙක්ද?

리한 : 파키스탄 사람입니다. පාකිස්ථාන ජාතිකයෙක්.

투안 : 회사원입니까? කාර්යාල සේවකයෙක්ද?

리한 : 네, 회사원입니다. ඔව්, කාර්යාල සේවකයෙක්.

| | 이름 <small>නම</small> | 국적 <small>ජාතිය</small> | 직업 <small>රැකියාව</small> |
|----|----------------------|------------------------------------|---------------------------|
| 보기 | 수분 සුපුන් | 스리랑카 사람 ශ්‍රී ලාංකික පුද්ගලයෙක් | 회사원 කාර්යාල සේවකයා |
| 1 | | | |
| 2 | | | |
| 3 | | | |
| 4 | | | |
| 5 | | | |



유용한 표현 වැදගත් විය හැකි ප්‍රකාශන

처음 뵙겠습니다. ඔබව හමුවන පළමු වතාවයි.

가: 만나서 반가워요. හමුවීම සතුටක්.

나: 투안이라고 합니다. **처음 뵙겠습니다.** මම තුවාන්, ඔබව හමුවන පළමු වතාවයි.



인사 예절 ආචාර කිරීමේ පුරුදු

자신보다 나이가 많거나 지위가 높은 사람과 인사할 때

තමාට වඩා වයසින් වැඩි කෙනෙකුට හෝ තමාට වඩා උසස් තත්ත්වයක සිටින පුද්ගලයෙකුට ඔබ ආචාර කරන විට



처음 만나는 사람과 인사할 때

ඔබ ප්‍රථම වරට මුණගැසෙන පුද්ගලයෙකුට ආචාර කරන විට



직장 동료나 아는 사람과 인사할 때

එකට වැඩ කරන හෝ අදහන පුද්ගලයෙකුට ආචාර කරන විට



자신보다 나이가 어리거나 친한 사람과 인사할 때

තමාට වඩා වයසින් අඩු හෝ හිතවත් පුද්ගලයෙකු සමඟ ආචාර කරන විට



내용 확인 අර්ථය තහවුරු කිරීම

+ 빈칸에 알맞은 말을 쓰세요. හිස් තැනට සුදුසු වචනය ලියන්න.

(1) 어른을 만나면 ' '라고 인사합니다.

වැඩිහිටියෙකු හමු වන විට () කියා ආචාර කරනවා.

(2) 처음 만나는 사람에게는 ' '라고 인사합니다.

ඔබ පළමු වරට මුණගැසෙන පුද්ගලයෙකුට () කියා ආචාර කරනවා.

(3) 친구를 만나면 ' '이라고 인사합니다.

ඔබ මිතුරෙකු හමු වූ විට () කියා ආචාර කරනවා.

정답 (1) 안녕하세요 (2) 만나서 반갑습니다 (3) 안녕



EPS-TOPIK 듣기 ශ්‍රවණය EPS-TOPIK



1 සිට 3 දක්වා වචන වලට සවන් දී කුමන ජාතිය ද යන්න තෝරන්න. හොඳින් ඇහුම්කන් දී නිවැරදි වචන තෝරන්න.

[1~3] 들은 것을 고르십시오. ඔබට ඇසුණ වචන තෝරන්න.



- | | | | |
|-----------|--------|--------|--------|
| 1. ① 중국 | ② 네팔 | ③ 한국 | ④ 몽골 |
| 2. ① 태국 | ② 미얀마 | ③ 베트남 | ④ 필리핀 |
| 3. ① 동티모르 | ② 스리랑카 | ③ 캄보디아 | ④ 파키스탄 |



ප්‍රශ්න 4 සහ 5 පින්තූර දෙස බලා නිවැරදි රැකියාව තෝරන ප්‍රශ්න වේ.

[4~5] 다음 그림을 보고 알맞은 것을 고르십시오.

පහත දැක්වෙන පින්තූර බලා නිවැරදි පිළිතුරු තෝරන්න.

4.  ① ② ③ ④

5.  ① ② ③ ④



📖 **듣기 대본** ශ්‍රවණ පිටපත

1. 여: 한국 කොරියාව
2. 남: 태국 තායිලන්තය
3. 여: 동티모르 නැගෙනහිර තිමෝරය
4. ① 남: 의사 වෛද්‍යවරයා ② 남: 목수 වඩු කාර්මිකයා
 ③ 남: 학생 ශිෂ්‍යයා ④ 남: 주부 ගෘහණිය
5. ① 여: 회사원 කාර්යාල සේවකයා ② 여: 소방관 ගිනි නිවන භටයා
 ③ 여: 요리사 සුපචේදියා ④ 여: 기술자 ඉංජිනේරුවා

정답 1. ③ 2. ① 3. ① 4. ① 5. ③

확장 연습 වැඩිදුර අභ්‍යාස

📖 L-06

1. 들은 것을 고르십시오. සවන් දුන් දේ තෝරන්න.
 ① 태국 ② 라오스 ③ 미얀마 ④ 스리랑카
2. 질문을 듣고 알맞은 대답을 고르십시오. ප්‍රශ්නයට වඩාත් ගැලපෙන පිළිතුර තෝරන්න.
 ① 네, 학생입니다. ② 네, 회사원입니다.
 ③ 아니요, 한국 사람입니다. ④ 아니요, 태국 사람입니다.
3. 다음 그림을 보고 알맞은 것을 고르십시오. පහත දැක්වෙන පින්තූර බලා නිවැරදි පිළිතුරු තෝරන්න.



- ① ② ③ ④

📖 **확장 연습 듣기 대본** වැඩිදුර අභ්‍යාස ශ්‍රවණ පිටපත

1. 남: 스리랑카 ශ්‍රී ලංකාව
2. 남: 한국 사람입니까? කොරියානු ජාතිකයෙක්ද?
3. ① 남: 기술자 ඉංජිනේරුවා ② 남: 요리사 සුපචේදියා
 ③ 남: 경찰관 පොලීස් නිලධාරියා ④ 남: 회사원 කාර්යාල සේවකයා

정답 1. ④ 2. ④ 3. ④



EPS-TOPIK 읽기 කියවීම EPS-TOPIK



අංක 1 සහ අංක 2න් දැක්වෙන්නේ රැකියා සම්බන්ධ වචනයයි. පින්තූරය දෙස බලා නිවැරදි රැකියාව තෝරන්න.

[1~2] 다음 그림을 보고 맞는 단어를 고르십시오. පහත පින්තූර දෙස බලා ගැලපෙන වචනය තෝරන්න.

1.



- ① 회사원 ② 선생님
- ③ 경찰관 ④ 공무원

2.



- ① 점원 ② 어부
- ③ 목수 ④ 농부



අංක 3 ජාතිකත්වය පිළිබඳ කථා කරද්දී භාවිතා වන වචන තෝරන ප්‍රශ්නයක් වන අතර අංක 4 නම විමසා බලන ප්‍රශ්නයකි. අංක 5 (ඔව්/නැහැ) යන්නෙහි අර්ථය තේරුම් ගත හැකි දැයි විමසා බලන ප්‍රශ්නයකි. අද ඉගෙන ගත්ත දේවල් මතක කරන ගමන් පහත ගැටළු විසඳා බලන්න.

[3~5] 빈칸에 들어갈 가장 알맞은 것을 고르십시오.

හිස්තැනට වඩාත් ගැලපෙන පිළිතුර තෝරන්න.

3.

저는 베트남 _____입니다. මම වියට්නාම් ජාතික පුද්ගලයෙක් වෙමි.

- ① 몽골 ② 사람 ③ 인사 ④ 나라

4.

가: _____이 무엇입니까? නම කුමක්ද?

나: 리한입니다. රිහාන් වෙමි.

- ① 한국 ② 직업 ③ 이름 ④ 점원

5.

가: 학생입니까? ශිෂ්‍යාවක් ද?

나: _____, 회사원입니다. නැහැ කාර්යාල සේවකයෙකි.



- ① 네 ② 아니요 ③ 괜찮아요 ④ 감사합니다


정답 1. ② 2. ④ 3. ② 4. ③ 5. ②



확장 연습 වැඩිදුර අභ්‍යාස

[1~2] 다음 그림을 보고 맞는 문장을 고르십시오. පහත රූපය දෙස බලා නිවැරදි වචනය තෝරන්න.

1.   ① 태국 사람입니다. ② 라오스 사람입니다
③ 미얀마 사람입니다. ④ 스리랑카 사람입니다.

2.  ① 장화 ② 양말
③ 베개 ④ 구두

[3~4] 빈칸에 들어갈 가장 알맞은 것을 고르십시오. හිස්තැනට වඩාත් ගැලපෙන පිළිතුර තෝරන්න.

3. 가: _____?
 나: 아니요, 농부입니다. නැහැ, ගොවියෙකි.

- ① 농부입니까 ② 목수입니까
③ 투안 씨입니까 ④ 어느 나라 사람입니까

4. 가: 축하합니다. මගේ සුභ පැතුම්.
 나: _____.

- ① 감사합니다 ② 잘 먹겠습니다
③ 안녕히 주무세요 ④ 주말 잘 보내세요

정답 1. ④ 2. ② 3. ② 4. ①



발음 උච්චාරණය

P01

හොඳින් සවන් දී පුනරුච්චාරණය කරන්න.

කොරියානු භාෂාවෙහි 아, 이, 우, 애, 오, 예, 어, 으 ආදී ඒකල ස්වර 8 ක් ඇත. එහෙත් තරුණ පිරිස් මෙම ස්වර අතරින් '에[e]' සහ '애[ɛ]' වල වෙනස හඳුනාගෙන උච්චාරණය කිරීමේදී අපහසුතාවයන්ට මුහුණදෙති.

- (1) 이, 예, 애, 아
(2) 우, 오, 어, 아
(3) 우, 으
(4) 아이, 오이, 아우, 우애

학습 안내

අධ්‍යයනය
සඳහා වන
මාර්ගෝපදේශය

- අධ්‍යයන අරමුණු ස්ථාන සහ භාණ්ඩ පිළිබඳ විමසීම සහ පිළිතුරු දීම
- ව්‍යාකරණ භාවිතය සඳහා උපදෙස් 이/가, 이에요/예요
- වචන භාවිතය සඳහා උපදෙස් ස්ථාන, භාණ්ඩ
- සංස්කෘතික තොරතුරු කොරියානු බිම වාඩි වීමේ සංස්කෘතිය, දෛනික ජීවිතයේ අත්‍යාවශ්‍ය භාණ්ඩ (නාන කාමරයෙහි තිබෙන භාණ්ඩ)

대화 1 සංවාදය 1 Track 25



පහත දැක්වෙන්නේ මින්සු මහතා සහ තුචාන් මහතා අතර සංවාදයයි. මින්සු මහතා තුචාන් මහතාට කාර්යාලය ගැන සහ කාර්යාලය වැසිකිළිය ගැන විස්තර කරයි. පළමුව දෙවරක් සංවාදයට සවන්දී අනුගමනය කරන්න.

투안 **여기가** 사무실입니까?
කාර්යාලය මෙතනද?

민수 네, 사무실입니다.
ඔව්, මේ කාර්යාලයයි.

투안 **화장실이 어디**입니까?
වැසිකිළිය කොහේද?

민수 저기입니다.
අතනයි.

여기 මෙතන

- 여기가 사무실입니다.
මෙතන කාර්යාලයයි.
- 여기가 집입니다.
මෙතන නිවසයි.

어디 කොහෙද

- 사무실이 어디입니까?
කාර්යාලය කොහෙද?
- 저기가 어디입니까?
අතන කොහෙද?



හොඳින් සවන් දී අනුගමනය කලාද? එසේනම් ලබා දී ඇති ප්‍රශ්න සඳහා පිළිතුරු සපයන්න.

1. 민수 씨는 무엇을 하고 있어요? මින්සු මහතා කුමක් කරමින් සිටින්නේද?
2. 두 사람은 지금 어디에 있어요? දෙදෙනා දැන් කොහේ සිටින්නේද?

정답 1. 회사를 소개하고 있어요. 2. 사무실에 있어요.



어휘 1 වචන මාලාව 1

장소 ස්ථාන



විවිධ ස්ථාන කීපයක් පහත දැක්වේ. පළමුව ඔබ දන්නා වචන ඇත්දැයි පරීක්ෂා කරලා බලන්න. ඉන්පසු පින්තූර දෙස බලමින් ඒවා කොරියානු භාෂාවෙන් පවසන්නේ කෙසේ දැයි බලන්න.



여기
මෙතන



저기
අතන



거기
ඔතන



어디
කොහෙද



회사
ආයතනය



사무실
කාර්යාලය



화장실
වැසිකිළිය



식당
ආපන ශාලාව



집
නිවස



기숙사
නවාතැන



세탁소
රෙදි සෝදන ස්ථානය



미용실
බාබර් සාප්පුව



시장
පොළ



마트
වෙළඳසැල



편의점
කුඩා වෙළඳසැල



슈퍼마켓
සුපිරි වෙළඳසැල



ඉහත දැක්වෙන වචන මාලාව නොබලා ප්‍රශ්න සඳහා පිළිතුරු සපයන්න.

1. 그림을 보고 알맞은 단어를 연결하세요. පින්තූර දෙස බලා අදාළ වචන යා කරන්න.



㉠ 회사

㉡ 사무실

㉢ 집

㉣ 화장실

정답 ①㉢ ②㉠ ③㉡ ④㉣



이/가(으/을) යන්න නාම පදයක පිටුපසින් යෙදෙන අතර එම නාම පදය වාක්‍යයෙහි කතෘ බව දැක්වීමට භාවිතා කරයි. 저(මම), 나(මම), 너(ඔබ) වැනි නාමපද පිටුපසින් '가' සම්බන්ධ වූ විට 제가 (මම), 내가(මම), 네가(ඔබ) බවට පත් වේ.

| | |
|-------------------|---------------|
| 자음 (ව්‍යංකාර) + 이 | 모음 (ස්වර) + 가 |
| 사무실이 | 여기가 |

- 여기가 사무실입니다. මෙතන කාර්යාලය වේ.
- 시장이 어디입니까? පොළ කොහෙද තියෙන්නේ?



비교해 보세요 සංසන්දනය කර බලන්න

✓ '이/가' සහ '은/는'

'이/가' සහ '은/는' ප්‍රධාන වශයෙන් වාක්‍යයේ කර්තෘ යන්න දක්වන්න භාවිතා කෙරේ. '이/가' කර්තෘ යන්න පමණක් දක්වන්න යොදන අතර '은/는' කර්මය සහ ක්‍රියාවිශේෂණයක් යන්න දක්වන්නක් යෙදිය හැක. එමෙන්ම '은/는' විචල්‍යය හෝ තේමාවක් පිළිබිඹු කිරීමට හැකි නමුත්, '이/가' යොදා එසේ කිරීමට නොහැකි වන අතර නව මාතෘකා ඉදිරිපත් කිරීමට හැකියාව ඇත.

- 제 이름이 김민수입니다.(X)
- 제 이름은 김민수입니다.(O)
- 어떤 사람이 길을 물었습니다.(O)
- 어떤 사람은 길을 물었습니다.(X)



'이/가' ව්‍යාකරණය තේරුණා තේද? එහෙත්ම උදාහරණ දෙස බලා වාක්‍යය සම්පූර්ණ කරන්න.

2. <보기>처럼 '이/가'를 사용해서 문장을 완성하세요.

'이/가' යොදමින් වාක්‍යය සම්පූර්ණ කරන්න.

보기



화장실(이) 어디입니까? වැසිකිළිය කොහේද?

- 1) 식당() 어디입니까? ආපන ශාලාව කොහේද?
- 2) 세탁소() 어디입니까? රෙදි සෝදන ස්ථානය කොහේද?
- 3) 여기() 시장입니다. මෙතන පොළයි.
- 4) 편의점() 저기입니다. කුඩා වෙළඳසැල අතනයි.

정답 1) 이 2) 가 3) 가 4) 이



තව ටිකක් පාඩම් කරමුද? පින්තූර දෙස බලා '이/가' භාවිතා කරමින් වාක්‍යය සම්පූර්ණ කරන්න.

- 1.  _____ 이/가 어디입니까?
- 2.  _____ 이/가 어디입니까?

정답 1. 시장이 2. 슈퍼마켓이



රිහාන් මහතා සහ කුවාන් මහතා නවාතැන් කාමරයේ ඇති භාණ්ඩ දෙස බලමින් සංවාදයක යෙදී සිටියි. පළමුව සංවාදය දෙවරක් සවන් දී සිටින්න.

리한 **여기가 기숙사예요.**
මෙතන නවාතැනයි.

이건 기숙사 열쇠예요.
මේ නවතැනේ යතුරයි.

투안 **감사합니다.**
ස්තූතියි.

그런데 저게 **뭐예요?**
නමුත් ආරක කුමක්ද?

리한 **가족사진이에요.**
පවුලේ පින්තූරයකි.

뭐

무엇 **යන වචනයේ කෙටි යෙදුම.**
සාමාන්‍යයෙන් කථා කරන භාෂාවේදී භාවිතා කරයි.

- 이름이 뭐예요?
ඔබේ නම කුමක්ද?
- 이게 뭐예요?
මෙය කුමක්ද?

그런데 ඒ **උනත්**

ඉදිරිපස අන්තර්ගතය පසුපස අන්තර්ගතය සමග සම්බන්ධ කර බලන විට වෙනත් දිශාවකට යොමුවන අවස්ථාවන්හිදී ලියා ඉදිරිපස වාක්‍ය පසුපස වාක්‍ය එකතු කල හැකි පදයයි.

· 가: 사무실이 어디예요?
කාර්යාලය කොහෙද?

나: 저기예요. 그런데 사무실에 왜 가요?
අනන්ධ, ඒ උනත් ඇයි කාර්යාලයට යන්නේ?



ඉදිරිපස අන්තර්ගතය පසුපස අන්තර්ගතය සමග සම්බන්ධ කර බලන විට කතාබහේ මාතෘකාව වෙනත් දිශාවකට යොමුවන අවස්ථාවන්හිදී යොදා ගනියි.

1. 리한 씨와 투안 씨는 어디에 있어요? රිහාන් මහතා සහ කුවාන් මහතා කොහෙද සිටින්නේ?
2. 기숙사에 뭐가 있어요? නවාතැනේ මොනවද තියෙන්නේ?

정답 1. 기숙사 2. 열쇠, 가족사진

Tip **줄임말** කෙටි යෙදුම්

말하기에서는 줄임말을 많이 사용합니다.
කතා කිරීමේ දී කෙටි යෙදුම් සුලභව භාවිතා කරයි

- 이것은 → 이건 이것이 → 이게
- 저것은 → 저건 저것이 → 저게
- 그것은 → 그건 그것이 → 그게



භාණ්ඩ පිළිබඳ කථා කිරීමේදී කිනම් වචන භාවිතා කරන්නේ දැයි දැනගනිමුද?



열쇠
යතුර



가족사진
පවුලේ පින්තූරය



가방
බෑගය



지갑
පසුම්බිය



여권
විදේශ ගමන් බලපත්‍රය



우산
කුඩය



거울
කණ්ණාඩිය



화장품
රූපලාවන්‍ය භාණ්ඩ



빗
පනාව



헤어드라이어
කෙස් වියලුම් යන්ත්‍රය



베개
කොටිය

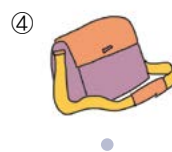


이불
ඇඳ ඇතිරිල්ල



ඔබ ඉහතදී ඉගෙන ගත් වචන මාලාව නැවත මතක් කරමින් ලබා දී ඇති ගැටළු සඳහා පිළිතුරු සපයා බලමුද?

1. 그림을 보고 알맞은 단어를 연결하세요. පින්තූර දෙස බලා අදාළ වචන සමඟ යා කරන්න.



㉠ 가방

㉡ 여권

㉢ 이불

㉣ 우산

정답 ①㉢ ②㉡ ③㉣ ④㉠



〈보기〉처럼 친구와 이야기해 보세요.

උදාහරණයෙන් පෙන්වා දී ඇති ආකාරයට මිතුරා සමඟ කථා කර බලන්න.

보기


가: 여기가 어디예요? මේ කොහෙද?

나: 교실이에요. පන්ති කාමරය.


가: 이게 뭐예요? මේ කුමක්ද?

나: 컴퓨터예요. පරිගණකයක්.

(1)



(2)




අංක 1 පංති කාමරයක පින්තූරයක් වන අතර අංක 2 කාමරයක පින්තූරයකි. මේ කාමර දෙකේ මොනවාද කියන්නේ? උදාහරණය කියවා පහත දී ඇති ගැටළු සඳහා පිළිතුරු සපයන්න.



퀴즈 ප්‍රශ්නලිකාව

+ 알맞은 말에 √ 하세요. නිවැරදි වචනයට ඉදිරියෙන් √ ලෙස ලකුණු කරන්න.



- 시계예요.
- 텔레비전이에요.



- 책상이에요.
- 침대예요.

정답 1. 시계예요. 2. 침대예요.



한국의 좌식 문화 කොරියානු බිම වාඩිවීමේ සංස්කෘතිය

한국은 바닥에 앉아서 생활하는 좌식 문화가 발달했습니다. 그래서 한국 사람들은 대부분 집에서 신발을 벗고 생활합니다. 그리고 신발을 벗고 들어가서 식사를 하는 식당도 있습니다.

කොරියාවේ බිම වාඩිවී ජිවනදා කටයුතු කිරීමේ සංස්කෘතිය කෙමෙන් වර්ධනය වී තිබේ. එමනිසා බොහෝ කොරියානු වැසියන් ඔවුන්ගේ නිවස තුළදී පාවහන් පැළඳීම සිදු නොකරයි. එමෙන්ම පාවහන් ගලවා ඇතුළු විය යුතු අවන්හල්ද තිබේ.



생활필수품(세면도구) දෛනික ජීවිතයේ අත්‍යාවශ්‍ය භාණ්ඩ (නාන කාමරයෙහි තිබෙන භාණ්ඩ)



린스 칸브이온저
 칫솔 닦는 漚르සු
 면도기 ෨චර එක

삼푸 ෨මුපු
 치약 දන්තාලේප
 휴지 ටිසු කඩදාසි

비누 සබන්
 수건 තුවාය
 컵 කෝප්පය



EPS-TOPIK 듣기 실용어휘 EPS-TOPIK



අංක 1 සහ අංක 2 ස්ථාන පිළිබඳ කියැවෙන වචන වන අතර අංක 3 භාණ්ඩ පිළිබඳ කියැවෙන වචනයයි. හොඳින් සවන් දී ඔබට ඇසුණු වචන තෝරන්න.

[1~3] 들은 것을 고르십시오. ඔබ සවන් දුන් දේ තෝරන්න.



- 1. ① 여기 ② 저기 ③ 어디 ④ 거기
- 2. ① 회사 ② 식당 ③ 시장 ④ 마트
- 3. ① 열쇠 ② 가방 ③ 우산 ④ 베개



පහත දැක්වෙන්නේ පින්තූරය බලා ඊට ගැලපෙන වචන තේරීමේ ප්‍රශ්නයයි. සංවාදය සවන් දීමට පෙර ප්‍රශ්නයේ අන්තර්ගතය හොඳින් විමසා බලන්න.

[4~5] 다음 그림을 보고 알맞은 대답을 고르십시오.

පහත පින්තූර දෙස බලා ගැලපෙන පිළිතුර තෝරන්න.

4.  ① ② ③ ④

5.  ① ② ③ ④



🎧 **듣기 대본** ශ්‍රවණ පිටපත

1. 여: 여기 **මෙතන**
2. 남: 시장 **පොළ**
3. 여: 베개 **කොට්ටය**
4. ① 여: 사무실 **කාර්යාලය** ② 여: 세탁소 **රෙදි සෝදන ස්ථානය**
 ③ 여: 화장실 **වැසිකිළිය** ④ 여: 기숙사 **නවාතැන**
5. ① 남: 지갑 **පසුම්බිය** ② 남: 여권 **විදේශ ගමන් බලපත්‍රය**
 ③ 남: 이불 **ඇඳ ඇතිරිල්ල** ④ 남: 거울 **කණණාචිය**

정답 1. ① 2. ③ 3. ④ 4. ③ 5. ②

확장 연습 වැඩිදුර අභ්‍යාස

🎧 L-07

1. 들은 것을 고르십시오. **සවන් දුන් දේ තෝරන්න.**
 ① 우산 ② 가방 ③ 지갑 ④ 베개
2. 질문을 듣고 알맞은 대답을 고르십시오. **පහත ප්‍රශ්නයට සවන්දී ගැලපෙන පිළිතුර තෝරන්න.**



- | | |
|----------|-----------|
| ① 빗이에요. | ② 열쇠예요. |
| ③ 거울이에요. | ④ 화장품이에요. |

🎧 **확장 연습 듣기 대본** වැඩිදුර අභ්‍යාස ශ්‍රවණ පිටපත

1. 남: 가방 **බෑගය**
2. 남: 이게 뭐예요? **මෙය කුමක්ද?**

정답 1. ② 2. ④

유용한 표현 වැදගත් විය හැකි ප්‍රකාශන

잘 부탁드립니다. කරුණාවෙන් මට උදව් කරන මෙන් ඉල්ලා සිටිමි.

가: 안녕하세요? 처음 뵙겠습니다. **ආයුබෝවන්, පළමු වතාවටයි හමුවන්නේ.**


나: 안녕하세요? **잘 부탁드립니다.** ආයුබෝවන්, **කරුණාවෙන් මට උදව් කරන මෙන් ඉල්ලා සිටිමි.**




අංක 1 සහ අංක 2 පින්තූරය බලා නිවැරදි ස්ථානය තෝරන ප්‍රශ්න වන අතර අංක 3 නිවැරදි භාණ්ඩය තෝරන ප්‍රශ්නයයි. පින්තූරට ගැලපෙන වචනය තෝරන්න.

[1~3] 다음 그림을 보고 맞는 단어를 고르십시오.


පින්තූර බලා ඊට ගැලපෙන වචනය තෝරන්න.

1. 

| | |
|------|------|
| ① 집 | ② 시장 |
| ③ 회사 | ④ 마트 |

2. 

| | |
|-------|--------|
| ① 미용실 | ② 편의점 |
| ③ 세탁소 | ④ 슈퍼마켓 |

3. 

| | |
|------|------|
| ① 이불 | ② 우산 |
| ③ 열쇠 | ④ 가방 |



පහත සංවාදයට සවන් දී හිස්තැනට වඩාත් ගැලපෙන පිළිතුර තෝරන්න. ඉගෙන ගත් දෑ මතක කරමින් පහත ප්‍රශ්න වලට පිළිතුරු සපයන්න.

[4~5] 빈칸에 들어갈 가장 알맞은 것을 고르십시오.

හිස්තැනට වඩාත් ගැලපෙන පිළිතුර තෝරන්න.

4.

가: 여기가 _____ 입니까? මේ කුමන ස්ථානය ද?
 나: 사무실입니다. මේ කාර්යාලයයි.

| | | | |
|------|------|------|------|
| ① 언제 | ② 누구 | ③ 어디 | ④ 무슨 |
|------|------|------|------|

5.

가: 저게 _____ 예요? අරක කුමක්ද?
 나: 가족사진이에요. පවුලේ පින්තූරයකි.

| | | | |
|-----|-----|------|------|
| ① 왜 | ② 뭐 | ③ 장소 | ④ 나라 |
|-----|-----|------|------|

정답 1. ① 2. ③ 3. ② 4. ③ 5. ②



확장 연습 වැඩිදුර අභ්‍යාස

[1~3] 다음 그림을 보고 알맞은 단어를 고르십시오. පහත පින්තූර බලා ගැලපෙන වචනය තෝරන්න.

1. 

| | |
|----------|----------|
| ① 기숙사예요 | ② 세탁소예요 |
| ③ 미용실이에요 | ④ 화장실이에요 |
2. 

| | |
|----------|----------|
| ① 마트예요 | ② 회사예요 |
| ③ 사무실이에요 | ④ 편의점이에요 |
3. 

| | |
|-----------|------------|
| ① 베개예요 | ② 이불이에요 |
| ③ 가족사진이에요 | ④ 헤어드라이어예요 |

[4~6] 빈칸에 들어갈 가장 알맞은 것을 고르십시오. හිස්තැනට වඩාත් ගැලපෙන පිළිතුර තෝරන්න.

4. 가: _____?
 나: 네, 사무실입니다. මව්, කාර්යාලයයි.

- | | |
|------------|--------------|
| ① 이게 뭐예요 | ② 여기가 기숙사예요 |
| ③ 식당이 어디예요 | ④ 저기가 사무실이에요 |

5. 가: 여기가 _____입니까? මේ කුමන ස්ථානයද?
 나: 세탁소입니다. රෙදි සෝදන ස්ථානයයි.

- | | |
|------|------|
| ① 누구 | ② 무엇 |
| ③ 어디 | ④ 회사 |

6. 내일은 월요일입니다. 주말에 친구들과 영화를 보러 _____에 갈 겁니다.
 හෙට වැටුප් ලැබෙන දිනයයි. මිතුරන් සමඟ චිත්‍රපටයක් බලන්න සිනමා ශාලාවට යන්නයි ඉන්නේ.

- | | |
|------|------|
| ① 서점 | ② 은행 |
| ③ 식당 | ④ 극장 |

정답 1. ④ 2. ① 3. ③ 4. ④ 5. ③ 6. ④

학습 안내

㉠ ㉡ ㉢ ㉣ ㉤ ㉥ ㉦ ㉧ ㉨ ㉩ ㉪ ㉫ ㉬ ㉭ ㉮ ㉯ ㉰ ㉱ ㉲ ㉳ ㉴ ㉵ ㉶ ㉷ ㉸ ㉹ ㉺ ㉻ ㉼ ㉽ ㉾ ㉿

㉠ ㉡ ㉢ ㉣ ㉤ ㉥ ㉦ ㉧ ㉨ ㉩ ㉪ ㉫ ㉬ ㉭ ㉮ ㉯ ㉰ ㉱ ㉲ ㉳ ㉴ ㉵ ㉶ ㉷ ㉸ ㉹ ㉺ ㉻ ㉼ ㉽ ㉾ ㉿

㉠ ㉡ ㉢ ㉣ ㉤ ㉥ ㉦ ㉧ ㉨ ㉩ ㉪ ㉫ ㉬ ㉭ ㉮ ㉯ ㉰ ㉱ ㉲ ㉳ ㉴ ㉵ ㉶ ㉷ ㉸ ㉹ ㉺ ㉻ ㉼ ㉽ ㉾ ㉿

㉠ ㉡ ㉢ ㉣ ㉤ ㉥ ㉦ ㉧ ㉨ ㉩ ㉪ ㉫ ㉬ ㉭ ㉮ ㉯ ㉰ ㉱ ㉲ ㉳ ㉴ ㉵ ㉶ ㉷ ㉸ ㉹ ㉺ ㉻ ㉼ ㉽ ㉾ ㉿

㉠ ㉡ ㉢ ㉣ ㉤ ㉥ ㉦ ㉧ ㉨ ㉩ ㉪ ㉫ ㉬ ㉭ ㉮ ㉯ ㉰ ㉱ ㉲ ㉳ ㉴ ㉵ ㉶ ㉷ ㉸ ㉹ ㉺ ㉻ ㉼ ㉽ ㉾ ㉿

㉠ ㉡ ㉢ ㉣ ㉤ ㉥ ㉦ ㉧ ㉨ ㉩ ㉪ ㉫ ㉬ ㉭ ㉮ ㉯ ㉰ ㉱ ㉲ ㉳ ㉴ ㉵ ㉶ ㉷ ㉸ ㉹ ㉺ ㉻ ㉼ ㉽ ㉾ ㉿

㉠ ㉡ ㉢ ㉣ ㉤ ㉥ ㉦ ㉧ ㉨ ㉩ ㉪ ㉫ ㉬ ㉭ ㉮ ㉯ ㉰ ㉱ ㉲ ㉳ ㉴ ㉵ ㉶ ㉷ ㉸ ㉹ ㉺ ㉻ ㉼ ㉽ ㉾ ㉿

㉠ ㉡ ㉢ ㉣ ㉤ ㉥ ㉦ ㉧ ㉨ ㉩ ㉪ ㉫ ㉬ ㉭ ㉮ ㉯ ㉰ ㉱ ㉲ ㉳ ㉴ ㉵ ㉶ ㉷ ㉸ ㉹ ㉺ ㉻ ㉼ ㉽ ㉾ ㉿

㉠ ㉡ ㉢ ㉣ ㉤ ㉥ ㉦ ㉧ ㉨ ㉩ ㉪ ㉫ ㉬ ㉭ ㉮ ㉯ ㉰ ㉱ ㉲ ㉳ ㉴ ㉵ ㉶ ㉷ ㉸ ㉹ ㉺ ㉻ ㉼ ㉽ ㉾ ㉿

대화 1 ㉠ ㉡ ㉢ ㉣ ㉤ ㉥ ㉦ ㉧ ㉨ ㉩ ㉪ ㉫ ㉬ ㉭ ㉮ ㉯ ㉰ ㉱ ㉲ ㉳ ㉴ ㉵ ㉶ ㉷ ㉸ ㉹ ㉺ ㉻ ㉼ ㉽ ㉾ ㉿

Track 28



㉠ ㉡ ㉢ ㉣ ㉤ ㉥ ㉦ ㉧ ㉨ ㉩ ㉪ ㉫ ㉬ ㉭ ㉮ ㉯ ㉰ ㉱ ㉲ ㉳ ㉴ ㉵ ㉶ ㉷ ㉸ ㉹ ㉺ ㉻ ㉼ ㉽ ㉾ ㉿

수루 투안 씨, 지금 뭐 해요?
㉠ ㉡ ㉢ ㉣ ㉤ ㉥ ㉦ ㉧ ㉨ ㉩ ㉪ ㉫ ㉬ ㉭ ㉮ ㉯ ㉰ ㉱ ㉲ ㉳ ㉴ ㉵ ㉶ ㉷ ㉸ ㉹ ㉺ ㉻ ㉼ ㉽ ㉾ ㉿

투안 텔레비전을 봐요.
수루 씨는 뭐 해요?
㉠ ㉡ ㉢ ㉣ ㉤ ㉥ ㉦ ㉧ ㉨ ㉩ ㉪ ㉫ ㉬ ㉭ ㉮ ㉯ ㉰ ㉱ ㉲ ㉳ ㉴ ㉵ ㉶ ㉷ ㉸ ㉹ ㉺ ㉻ ㉼ ㉽ ㉾ ㉿

수루 저는 지금 요리해요.
㉠ ㉡ ㉢ ㉣ ㉤ ㉥ ㉦ ㉧ ㉨ ㉩ ㉪ ㉫ ㉬ ㉭ ㉮ ㉯ ㉰ ㉱ ㉲ ㉳ ㉴ ㉵ ㉶ ㉷ ㉸ ㉹ ㉺ ㉻ ㉼ ㉽ ㉾ ㉿

㉠ ㉡ ㉢ ㉣ ㉤ ㉥ ㉦ ㉧ ㉨ ㉩ ㉪ ㉫ ㉬ ㉭ ㉮ ㉯ ㉰ ㉱ ㉲ ㉳ ㉴ ㉵ ㉶ ㉷ ㉸ ㉹ ㉺ ㉻ ㉼ ㉽ ㉾ ㉿

㉠ ㉡ ㉢ ㉣ ㉤ ㉥ ㉦ ㉧ ㉨ ㉩ ㉪ ㉫ ㉬ ㉭ ㉮ ㉯ ㉰ ㉱ ㉲ ㉳ ㉴ ㉵ ㉶ ㉷ ㉸ ㉹ ㉺ ㉻ ㉼ ㉽ ㉾ ㉿



㉠ ㉡ ㉢ ㉣ ㉤ ㉥ ㉦ ㉧ ㉨ ㉩ ㉪ ㉫ ㉬ ㉭ ㉮ ㉯ ㉰ ㉱ ㉲ ㉳ ㉴ ㉵ ㉶ ㉷ ㉸ ㉹ ㉺ ㉻ ㉼ ㉽ ㉾ ㉿

1. 투안 씨는 지금 뭐 해요? ㉠ ㉡ ㉢ ㉣ ㉤ ㉥ ㉦ ㉧ ㉨ ㉩ ㉪ ㉫ ㉬ ㉭ ㉮ ㉯ ㉰ ㉱ ㉲ ㉳ ㉴ ㉵ ㉶ ㉷ ㉸ ㉹ ㉺ ㉻ ㉼ ㉽ ㉾ ㉿
2. 수루 씨는 지금 뭐 해요? ㉠ ㉡ ㉢ ㉣ ㉤ ㉥ ㉦ ㉧ ㉨ ㉩ ㉪ ㉫ ㉬ ㉭ ㉮ ㉯ ㉰ ㉱ ㉲ ㉳ ㉴ ㉵ ㉶ ㉷ ㉸ ㉹ ㉺ ㉻ ㉼ ㉽ ㉾ ㉿

정답 1. 텔레비전을 봐요. 2. 요리해요.



어휘 1 වචන මාලාව 1 **일과** දින වර්ෂාව



පහත දැක්වෙන්නේ කොරියානු භාෂාවේ විවිධ ක්‍රියාපද කිහිපයකි, ඒවා මොනවාදැයි දැන ගනිමුද?



텔레비전을 보다
රූපවාහිනී නරඹනවා



장을 보다
පොළේ යනවා



일어나다
උදෑසන අවදි වෙනවා



자다
නින්දට යනවා



쉬다
විවේක ගන්නවා



씻다
සෝදනවා



커피를 마시다
කෝපි පානය කරනවා



아침/점심/저녁을 먹다
උදේ / දිවා / රාත්‍රී ආහාර ගැනීම



일하다
වැඩ කරනවා



요리하다
ආහාර පිසිනවා



운동하다
ක්‍රීඩා කරනවා



전화하다
දුරකතන ඇමතුම් දෙනවා



회사에 가다
ආයතනයට යනවා



집에 오다
නිවසට එනවා



ඉහත වචන දෙස නොබලා ප්‍රශ්නවලට පිළිතුරු සපයන්න.

1. 그림을 보고 알맞은 단어를 연결하세요. පින්තූරය දෙස බලා අදාළ වචනය යා කරන්න.



㉠ 자다

㉡ 운동하다

㉢ 요리하다

㉣ 점심을 먹다

정답 ①㉡ ②㉢ ③㉣ ④㉠



'-아요/어요' යන්න ක්‍රියාපදයක හෝ ක්‍රියා විශේෂණයක පිටුපසින් සම්බන්ධ වී යම් තත්වයක් හෝ ක්‍රියාවක් විස්තර කිරීම සඳහා හෝ ප්‍රශ්න ඇසීම සඳහා යොදාගනු ලබයි. අවිධිමත් ප්‍රකාශනයෙහි ගෞරවාර්ථය හඟවයි.

| ㅏ, ㅑ → -아요 | ㅓ, ㅕ, ㅣ ආදී → -어요 | 하다 → 해요 |
|------------|-------------------|-------------|
| 가다 → 가요 | 먹다 → 먹어요 | 공부하다 → 공부해요 |
| 보다 → 봐요 | 읽다 → 읽어요 | 운동하다 → 운동해요 |

- 투안 씨는 커피를 **마셔요**. තුවාන් මහතා කෝපි බොනවා.
- 저는 지금 점심을 **먹어요**. මම දැන් දවල් කෑම කනවා.
- 투안 씨는 텔레비전을 **봐요**. තුවාන් මහතා රූපවාහිනිය බලනවා.
- 아침에 **운동해요**. උදෑසන ව්‍යායාම කරනවා.



'-아요/어요' ව්‍යාකරණය ගැන අවබෝධ වුණා නේද? එසේනම් උදාහරණ දෙස බලා වාක්‍යය සම්පූර්ණ කරන්න.

2. 그림을 보고 <보기>처럼 대화를 완성하세요.

පින්තූර බලා උදාහරණය පරිදි සංවාදය සම්පූර්ණ කරන්න.

보기



씻다

가: 지금 뭐 해요? දැන් මොනවද කරන්නේ?

나: **씻어요**, සෝදනවා.

1)



텔레비전을 보다

가: 지금 뭐 해요?

나: _____.

2)



커피를 마시다

가: 지금 뭐 해요?

나: _____.

3)



일하다

가: 지금 뭐 해요?

나: _____.

4)



운동하다

가: 지금 뭐 해요?

나: _____.

정답 1) 텔레비전을 봐요 2) 커피를 마셔요 3) 일해요 4) 운동해요



තව ටිකක් අභ්‍යාස කරමුද? පින්තූර දෙස බලා '-아요/어요' භාවිතා කරමින් වාක්‍ය සම්පූර්ණ කරන්න.

1.



가: 지금 뭐 해요?

나: _____.

2.



가: 지금 뭐 해요?

나: _____.

정답 1. 전화해요 2. 장을 봐요



රිහාන් මහතා සහ තුවාන් මහතා වැඩපලේ සිට ඔරලෝසුව දෙස බලමින් කතා කරමින් සිටියි. ඔවුන් කුමක් ගැන කතා කරමින් සිටියිද? මුලින්ම, සංවාදය දෙවරක් සවන් දෙන්න.

ම
කියටද / කොයි වෙලාවෙද?

- මේ සිට?
- කියටද?
- මේ සිට කොටසට යන්නේ?

තුාන **지금 몇 시**예요?
දැන් වෙලාව කීයද?

리한 **11시**예요.
11 යි.

තුාන **몇 시**에 점심을 먹어요?
කියටද දිවා ආහාරය ගන්නේ?

리한 **12시 30분**에 먹어요.
12.30 ට ගන්නවා.

시, 분 පැය, විනාඩි
කාලය සඳහන් කිරීමේදී භාවිතා කරයි

- 지금 12시예요.
දැන් වෙලාව දොළහයි.
- 6시 30분에 집에 가요.
හයයි තිහට ගෙදර යනවා.



මෙවර රිහාන් මහතා දැන් රිහාන් මහතා සහ තුවාන් මහතා ලෙස සංවාදය අනුගමනය කරමින් කියවන්න. හොඳට සවන් දී අනුගමනය කලාද? එසේනම් ලබා දී ඇති ප්‍රශ්න සඳහා පිළිතුරු සපයන්න.

1. 지금 몇 시예요? දැන් වෙලාව කීයද?
2. 리한 씨는 몇 시에 점심을 먹어요? රිහාන් මහතා කියටද දවල්ට කන්නේ?

정답 1. 11시예요. 2. 12시 30분에 먹어요.

Tip ○시 ○분 0පැය 0විනාඩි

| ○시 | | |
|-------|-----|------|
| 01:00 | 1시 | 한 시 |
| 02:00 | 2시 | 두 시 |
| 03:00 | 3시 | 세 시 |
| 04:00 | 4시 | 네 시 |
| 05:00 | 5시 | 다섯 시 |
| 06:00 | 6시 | 여섯 시 |
| 07:00 | 7시 | 일곱 시 |
| 08:00 | 8시 | 여덟 시 |
| 09:00 | 9시 | 아홉 시 |
| 10:00 | 10시 | 열 시 |
| 11:00 | 11시 | 열한 시 |
| 12:00 | 12시 | 열두 시 |

| ○분 | | |
|-------|-----|------|
| 00:01 | 1분 | 일 분 |
| 00:02 | 2분 | 이 분 |
| 00:03 | 3분 | 삼 분 |
| 00:04 | 4분 | 사 분 |
| 00:05 | 5분 | 오 분 |
| 00:06 | 6분 | 육 분 |
| 00:07 | 7분 | 칠 분 |
| 00:08 | 8분 | 팔 분 |
| 00:09 | 9분 | 구 분 |
| 00:10 | 10분 | 십 분 |
| 00:20 | 20분 | 이십 분 |
| 00:30 | 30분 | 삼십 분 |
| 00:40 | 40분 | 사십 분 |
| 00:50 | 50분 | 오십 분 |

※ 1시간 = 60분(육십 분)



'에' යන්න යම් සිදුවීමක් හෝ ක්‍රියාවක් සිදුවන කාලය හෝ අවස්ථාව පිළිබිඹු කරයි. '에' වලට ඉදිරියෙන් කාලය හඟවන නාමපදයක් යෙදේ.

- 가: 몇 시에 점심을 먹어요? කීයටද දවල් කෑම කන්නේ?
나: 12시에 먹어요. 12 ට කනවා.
- 가: 언제 운동해요? කවදද(කීයටද) ව්‍යායාම කරන්නේ?
나: 저녁에 운동해요. හවසට ව්‍යායාම කරනවා.

※ '언제' වේලාව, දිනය, සහ දවස විමසන විට භාවිතා වේ.



'에' ව්‍යාකරණය ගැන අවබෝධ වුණා නේද? එසේනම් උදාහරණය දෙස බලා වාක්‍යය සම්පූර්ණ කරන්න.

2. 그림을 보고 <보기>처럼 대화를 완성하세요.

පින්තූරය බලා උදාහරණයෙන් පෙන්වාදී ඇති අයුරින් සංවාදය සම්පූර්ණ කරන්න.

보기



가: 언제 운동해요? ව්‍යායාම කරන්නේ කීයටද?
나: 아침에 운동해요. උදෑසන ව්‍යායාම කරනවා.

- 1)  가: 언제 운동해요?
나: _____.
- 2)  가: 언제 커피를 마셔요?
나: _____.
- 3)  가: 몇 시에 저녁을 먹어요?
나: _____.
- 4)  가: 몇 시에 자요?
나: _____.

정답 1) 저녁에 운동해요 2) 오후에 커피를 마셔요 3) 7시에 저녁을 먹어요 4) 11시에 자요



유용한 표현 වැදගත් විය හැකි ප්‍රකාශන

안부 전해 주세요. මම මතක් කලා කියන්න.

가: 오랜만에 수피카 씨를 만나기로 했어요.

ගොඩ කාලෙකින් සුපිකා මහත්මියව මුණ ගැසෙන්නයි හදන්නේ.


나: **안부 전해 주세요. මම මතක් කලා කියන්න.**



මෙහිදී ඔබට කුමක් කරන්නේද? උදාහරණය බලා කථා කර බලන්න.

මෙහිදී ඔබට කුමක් කරන්නේද? උදාහරණය බලා කථා කර බලන්න.

보기



가: 몇 시에 일어나요? අවදිවන්නේ කුමන වේලාවටද?
 나: 7시에 일어나요. 70 අවදි වෙනවා.

| | 일과 දින වර්ෂාව | 시간 කාලය |
|---|-----------------------------|---------|
| 1 | 일어나다 අවදිවෙනවා | |
| 2 | 아침을 먹다 උදෑසන ආහාරය ගන්නවා | |
| 3 | 점심을 먹다 දිවා ආහාරය ගන්නවා | |
| 4 | 저녁을 먹다 රාත්‍රී ආහාරය ගන්නවා | |
| 5 | 자다 නිදාගන්නවා | |



7:00 a.m



12:40 p.m



8:00 p.m





출근 시간을 지킵시다

නිවැරදි වේලාවට රැකියාවට යමු

출근 시간 10분 전에는 직장에 도착해야 합니다. 출근 시간이 9시라면 8시 50분쯤 도착해야 합니다. 그리고 일할 준비를 하는 것이 좋습니다.

රැකියාවට වාර්ථා කිරීමට තිබෙන වේලාවට වඩා විනාඩි 10ක් කලින් රැකියා ස්ථානයට යා යුතුයි. රැකියාවට වාර්ථා කිරීමට තිබෙන වේලාව පෙ. ව 9 නම් පෙ.ව 8.50ට පමණ රැකියා ස්ථානයට යා යුතුවේ. එවිට ඔබට සුදානම් වීමට අමතර කාලයක් ඇත.



대부분의 회사원들은 9시에 일을 시작합니다. 점심은 보통 12시에서 1시 사이에 먹습니다. 퇴근은 대부분 6시에 하지만, 야근을 하는 경우도 있습니다.

බොහෝ කාර්යාල සේවකයන් පෙ.ව. 9 ට වැඩ කිරීමට පටන් ගනී. දිවා ආහාරය සාමාන්‍යයෙන් ප.ව. 12 සහ ප.ව. 1 අතර අනුභව කරයි. රැකියාව අවසන් කරන වේලාව බොහෝ විට ප.ව. 6 වන නමුත්, රාත්‍රියේ වැඩ කරන අවස්ථාද තිබේ.



내용 확인 අර්ථය තහවුරු කිරීම

+ 빈칸에 알맞은 말을 쓰세요. හිස් තැනට සුදුසු වචනය ලියන්න.

(1) 회사에 일하러 가는 것을 이라고 합니다.

රැකියා ස්ථානයට වැඩ කිරීම සඳහා යෑම (වැඩට පටන් ගැනීම) ලෙස හැඳින්වේ.

(2) 회사에서 일이 끝나고 집으로 돌아가는 것을 이라고 합니다.

රැකියාවේ වැඩ අවසන් කර නිවස් වෙත නැවත යෑම (වැඩ නිමාකිරීම) ලෙස හැඳින්වේ.

(3) 회사에 일이 많으면 늦게까지 을 하기도 합니다.

රැකියා ස්ථානයේ වැඩ අධික වුවහොත් පමා වනතුරු රාත්‍රී කාලයේදී වැඩ (රාත්‍රී වැඩමුරය) කරන අවස්ථාද තිබේ.

정답 (1) 출근 (2) 퇴근 (3) 야근



EPS-TOPIK 듣기 ශ්‍රවණය EPS-TOPIK



1 සිට 3 දක්වා ඇත්තේ වචන වලට සවන්දී වේලාව තෝරන ප්‍රශ්නයයි. හොඳින් සවන් දී නිවැරදි වේලාව තෝරන්න.

[1~3] 들은 것을 고르십시오. ඔබ සවන් දුන් දේ තෝරන්න.



- 1. ① 06:00 ② 07:00 ③ 08:00 ④ 09:00
- 2. ① 10:40 ② 11:30 ③ 12:40 ④ 01:30
- 3. ① 03:15 a.m. ② 03:25 p.m. ③ 04:15 p.m. ④ 04:25 p.m.



පහත දැක්වෙන ප්‍රශ්න, හොඳින් සවන් දී ගැලපෙන පිළිතුර තෝරන ප්‍රශ්න වේ. සංවාදය සවන් දීමට පෙර ප්‍රශ්න හොඳින් කියවා බලන්න.

[4~5] 질문을 듣고 알맞은 대답을 고르십시오.
ප්‍රශ්නයට සවන් දී නිවැරදි පිළිතුර තෝරන්න.

- 4. ① 씻어요. ② 회사예요.
 ③ 오늘이에요. ④ 오전 10시예요.
- 5. ① 오늘 먹어요. ② 많이 먹어요.
 ③ 아침을 먹어요. ④ 12시에 먹어요.



ㄱ 듣기 대본 ශ්‍රවණ පිටපත

1. 여: 아홉 시 **නවයයි**
2. 남: 열한 시 **삼십 분** එකොලහයි විනාඩි තිහයි
3. 여: 오후 네 시 **십오 분** සවස හතරයි විනාඩි පහලොවයි
4. 남: 지금 뭐 **해요?** දැන් මොනවද කරන්නේ?
5. 여: 몇 시에 **점심을** කීයටද දිවා ආහාරය ගන්නේ? 먹어요?

정답 1. ④ 2. ② 3. ③ 4. ① 5. ④

확장 연습 වැඩිදුර අභ්‍යාස

L-08

1. 들은 것을 **고르십시오.** සවන් දුන් දේ තෝරන්න.
 - ① 3:10
 - ② 3:20
 - ③ 4:10
 - ④ 4:20
2. 질문을 듣고 **알맞은** පහත ප්‍රශ්නයට සවන්දී ගැලපෙන පිළිතුර **대답을** තෝරන්න. 고르십시오.
 - ① 잠을 **자요.**
 - ② **이건** යෙහි **열쇠예요.**
 - ③ 12시에 **먹어요.**
 - ④ **네,** ඔව්, **운동을** කරන **해요.**

ㄱ 확장 연습 듣기 대본 වැඩිදුර අභ්‍යාස ශ්‍රවණ පිටපත

1. 남: 세 시 **이십** සෑය **분** තුනයි විනාඩි විස්සකි. 입니다.
2. 남: 지금 뭐 **해요?** දැන් මොකද කරන්නේ?

정답 1. ② 2. ①

유용한 표현 වැදගත් විය හැකි ප්‍රකාශන

통화 දුරකථනයෙන් කථා කලත් කමක් නැද්ද? **관찮으세요?**

- 가: 여보세요? 과장님, 지금 **통화** දුරකථනයෙන් කථා කලත් කමක් නැද්ද? **관찮으세요?**
හෙලෝ? ප්‍රධානිතුමණි, දැන් දුරකථනයෙන් කථා කලත් කමක් නැද්ද?
- 나: 네, **관찮** කරන **아** ව **요.** ඔව්, කමක් නැ.



අංක 1-3 දක්වා ඇත්තේ නිවැරදි ක්‍රියාපදය තෝරන ප්‍රශ්න වේ. පින්තූරයට ගැලපෙන යෙදුම තෝරන්න.

[1~3] 다음 그림을 보고 맞는 문장을 고르십시오.

පහත පින්තූර දෙස බලා ගැලපෙන වාක්‍යය තෝරන්න.

- | | | | |
|----|---|------------------------|---------------------------|
| 1. |  | ① 자요. ③ 일어나요. | ② 와요. ④ 운동해요. |
| 2. |  | ① 쉬어요. ③ 회사에 가요. | ② 전화해요. ④ 아침을 먹어요. |
| 3. |  | ① 장을 봐요. ③ 저녁을 먹어요. | ② 커피를 마셔요. ④ 텔레비전을 봐요. |



පහත දැක්වෙන්නේ කාලය හා සම්බන්ධ ප්‍රශ්නයයි. ඉගෙන ගත් දෑ සිහියට නගමින් පහත ප්‍රශ්න විසඳා බලන්න.

[4~5] 빈칸에 들어갈 가장 알맞은 것을 고르십시오.

හිස්තැනට වඩාත් ගැලපෙන පිළිතුර තෝරන්න.

4. 가: 지금 _____ 시예요? දැන් වේලාව කීයද?
 나: 오후 두 시예요. පස්වරු දෙකයි.
- ① 몇 ② 왜 ③ 누구 ④ 무슨
5. 가: _____ 운동해요? කුමන වේලාවටද ව්‍යායාම කරන්නේ?
 나: 아침에 운동해요. උදේටයි ව්‍යායාම කරන්නේ.
- ① 어디 ② 언제 ③ 무엇 ④ 시간


정답 1. ① 2. ③ 3. ④ 4. ① 5. ②





확장 연습 වැඩිදුර අභ්‍යාස

[1~3] 다음 그림을 보고 알맞은 단어를 고르십시오.

පහත පින්තූර බලා ඊට ගැලපෙන වාක්‍ය තෝරන්න.

1. 

| | |
|-----------------|-----------------|
| ① 여섯 시 삼십 분이에요. | ② 여섯 시 사십 분이에요. |
| ③ 여덟 시 삼십 분이에요. | ④ 여덟 시 사십 분이에요. |
2. 

| | |
|---------|---------|
| ① 쉬어요. | ② 운동해요. |
| ③ 전화해요. | ④ 일어나요. |
3. 

| | |
|-----------|------------|
| ① 일을 해요. | ② 장을 봐요. |
| ③ 요리를 해요. | ④ 커피를 마셔요. |

[4~6] 빈칸에 들어갈 가장 알맞은 것을 고르십시오. හිස්තැනට වඩාත් ගැලපෙන පිළිතුර තෝරන්න.

4. 제 친구는 _____을/를 잘합니다. 친구가 만들어 주는 고향음식은 언제나 맛있습니다.

මගේ යහළුවා උයන පිහින වැඩ හොඳට කරනවා. යහළුවා හඳුලා දෙන එරට කැම කොයි වෙලාවෙත් රසයි.

- ① 공부 ② 요리 ③ 노래 ④ 운동

5. 다음 달에 근로계약이 끝납니다. 계약 기간을 연장할 수 있으면 여기에서 계속 _____ 싶습니다.

ලබන මාසෙන් සේවක කොන්ත්‍රාත්තුව අවසන් වෙනවා. කොන්ත්‍රාත්තු කාලය දිගු කර ගැනීමට හැකි වුනොත් මෙහි සිට දිගටම සේවය කිරීමට යි කැමති.

- ① 사귀고 ② 만들고 ③ 일하고 ④ 빠지고

6. 다음 달에 한국어능력시험이 있습니다. 한국어를 _____ 지 얼마 되지 않았지만 시험을 치고 싶습니다.

ලබන මාසයේ කොරියානු භාෂා කුසලතා විභාගය පැවැත් වෙනවා. කොරියානු භාෂාව ඉගෙන ගෙන වැඩි කාලයක් ගත නොවුවත් විභාගය ලිවීමටයි අවශ්‍ය/කැමති.

- ① 가르친 ② 물어본 ③ 예습한 ④ 공부한

정답 1. ② 2. ① 3. ④ 4. ② 5. ③ 6. ④

가족이 몇 명이에요?

පවුලේ සාමාජිකයන් කී දෙනෙක් සිටියිද?

학습 안내

අධ්‍යයනය
සඳහා වන
මාර්ගෝපදේශය

- අධ්‍යයන අරමුණු
- ව්‍යාකරණ භාවිතය සඳහා උපදෙස්
- වචන භාවිතය සඳහා උපදෙස්
- සංස්කෘතික තොරතුරු

පවුල පිළිබඳ විමසා පිළිතුරු ලබා දීම
하고, 예(장소)
පවුල, පෙනුම සහ පෞරුෂත්වය
උසස්/ගෞරවනීය භාෂාව සහ සාමාන්‍ය කථා
කරන භාෂාව

대화 1 සංවාදය 1 Track 31



පහත දැක්වෙන්නේ තුවාන් මහතා සහ රිහාන් මහතා අතර සංවාදයයි. දෙදෙනාගේ පවුලේ කී දෙනෙක් සිටියිදැයි විමසමින් සහ පිළිතුරු දෙමින් සිටියි. පළමුව දෙවරක් සංවාදයට සවන්දී ඉන්පසුව අනුගමනය කරලා කියවන්න.

리한 투안 씨는 가족이 몇 **명**이에요?
තුවාන් මහතාගේ පවුලේ සාමාජිකයන් කී දෙනෙක් සිටියිද?

명
මිනිසුන් ගණන් කිරීමට භාවිතා කරන ඒකකයක්
· 우리 가족은 세 명이에요. අපේ පවුලේ තුන් දෙනෙක් සිටියි.

투안 어머니하고 형**하고** 저, 세 명이에요.
리한 씨는 가족이 몇 명이에요?
අම්මයි අයියායි මමයි තුන්දෙනයි.
රිහාන් මහතාගේ පවුලේ සාමාජිකයන් කී දෙනෙක් සිටියිද?

있다 තිබෙනවා/ සිටිනවා
있다 ↔ **없다** නොතිබේ ↔ නොසිටී
'**있** + **어/이**' යන අර්ථයෙන් '(නාමපද) **이/가 있다**' ස්වරූපයෙන් භාවිතා වේ. ව්‍යංජනාකාරයෙන් අවසන් වන නාමපදයක් පිටුපසින් '**이**' යොදවා ස්වරයකින් අවසන් වන නාමපදයක් පිටුපසින් '**가**' යොදනවා.

리한 네 명이에요. 저는 아버지하고 어머니하고 여동생이 **있어요**.
හතර දෙනෙක් සිටියි. මමයි තාත්තායි, අම්මා සහ නංගී සිටියි.

· 저는 우산이 **있어요**. මම කුඩයක් තිබෙනවා.
· 사무실 열쇠가 **있어요**? කාර්යාලයේ යතුර තිබෙනවද?



හොඳින් සවන් දී අනුගමනය කලාද? එසේනම් ලබා දී ඇති ප්‍රශ්න සඳහා පිළිතුරු සපයන්න.

1. 투안 씨 가족이 몇 명이에요? තුවාන් මහතාගේ පවුලේ සාමාජිකයන් කී දෙනෙක් සිටියිද?
2. 리한 씨는 동생이 있어요? රිහාන් මහතාට බාල සහෝදරියක්/ බාල සහෝදරයෙක් සිටියිද?

정답 1. 세 명이에요. 2. 네, 여동생이 있어요.



어휘 1 වචන මාලාව 1 가족 පවුල



කොරියාවේ විවිධ පවුල් නාමයන් ඇත. මම ස්ත්‍රීයක් වන අවස්ථාවන්හිදී සහ පුරුෂයකු වන අවස්ථාවන්හිදී එම නාමයන් කෙසේ වෙනස් වන්නේ දැයි විමසා බලමුද?



있다 ඇත / සිටියි

없다 නැත / නොසිටියි

• 저는 여동생이 **있어요**. මම බාල සහෝදරියක් සිටියි.

• 저는 여동생이 **없어요**. 누나가 **있어요**.

මම බාල සහෝදරියක් නොසිටියි.

වැඩිමහල් සහෝදරියක් සිටියි.



많다 බොහෝ

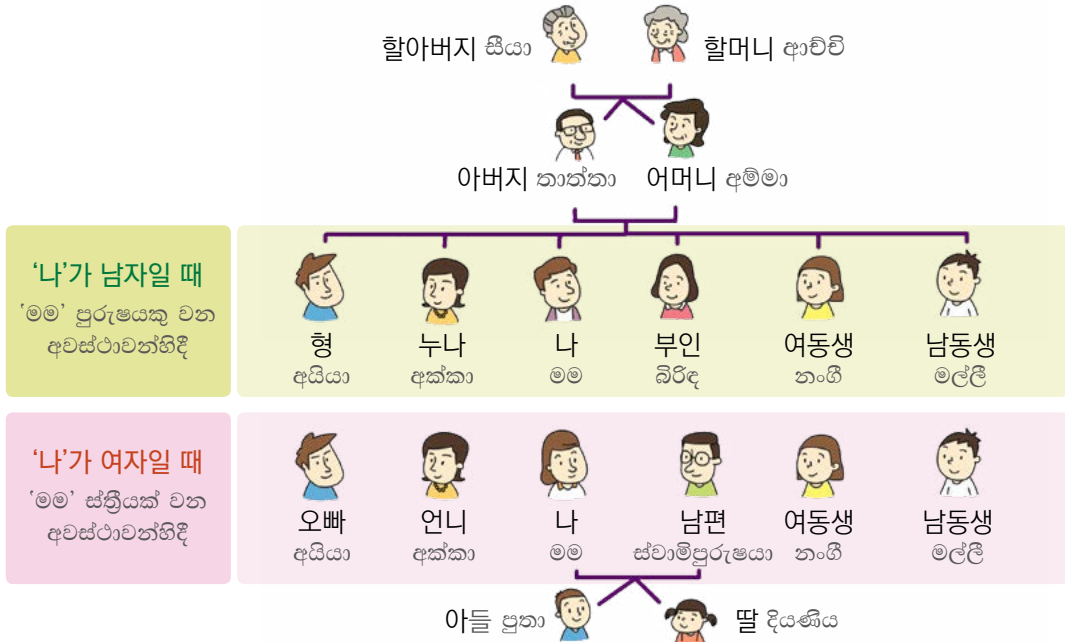
살다 ජීවත් වෙනවා

• 저는 가족이 **많아요**.

මම පවුලේ සාමාජිකයන් ගොඩක් ඉන්නවා.

• 우리 가족은 베트남에 **살아요**.

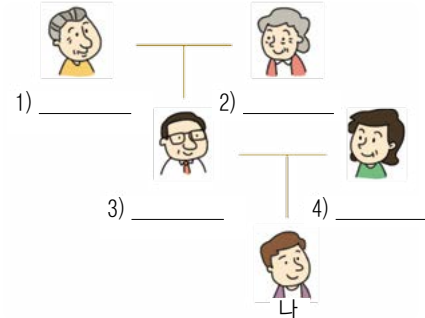
මගේ පවුල වියට්නාමයේ ජීවත් වෙනවා.



ඉහත පවුලේ සාමාජිකයන්ගේ නාමයන් දෙස නොබලා ප්‍රශ්නයට පිළිතුරු සපයන්න උත්සාහ කරන්න.

1. 그림에 맞는 단어를 <보기>에서 골라 넣으세요.

පින්තූරයට බලා ඊට ගැලපෙන වචනය උදාහරණයෙන් තෝරා ලියන්න.



- 보기** 아버지 어머니 할머니 할아버지

정답 1) 할아버지 2) 할머니 3) 아버지 4) 어머니



'하고' යන්න නාමපද දෙකකට වඩා යෙදෙන විට එම නාම පද පෙළගස්වා සම්භන්ධ කර ප්‍රකාශ කිරීමේදී භාවිතා කරයි. එමෙන්ම යම් ක්‍රියාවක් එකට සිදු කරන බව ප්‍රකාශ කිරීම සඳහාත් යොදාගනී. '하고' යන්න ප්‍රධාන වශයෙන් භාෂණයේදී යොදා ගනී. සමානාර්ථයෙන් '와/과' ලේඛනයේදී භාවිතා කරයි.

- 가: 지금 뭐 해요? දැන් මොනවද කරන්නේ?
나: 아침을 먹어요. 빵**하고** 과일을 먹어요. උදේ කෑම කනවා. පාන් සහ පළතුරු කනවා.
- 가: 지금 혼자 살아요? දැන් තනිවමද ජීවත් වෙන්නේ?
나: 아니요, 부모님**하고** 같이 살아요. නැහැ, දෙමව්පියන් සමග එකට ජීවත් වෙනවා.



비교해 보세요 සංසන්දනය කර බලන්න

✓ '하고' සහ '와/과'

'하고' සහ '와/과' නාමපදයක් තවත් නාමපදයක් සමග සම්බන්ධ වීමකදී හෝ කිසියම් වැඩක් එකතු වී කරන බවක් හඟවයි '하고' ප්‍රධාන වශයෙන් වාචික භාෂාවේදී භාවිතා කරන අතර '와/과' බොහෝ විට ලිඛිත භාෂාවේදී භාවිතා කරයි. කථාවක් පවත්වන විට හෝ ඉදිරිපත් කිරීමක් කරන විට වැනි නිල අවස්ථාවකදී විධිමත් ලෙස කථාකල යුතු විට දී '와/과' භාවිතා කරයි.



'하고' ව්‍යාකරණය ගැන අවබෝධ වුණා නේද? එසේනම් උදාහරණ දෙස බලා වාක්‍යය සම්පූර්ණ කරන්න.


2. <보기>처럼 대화를 완성하세요. උදාහරණය දෙස බලා දෙබස සම්පූර්ණ කරන්න.


보기





남편, 딸

가: 가족이 몇 명이에요? පවුලේ සාමාජිකයන් කී දෙනෙක් සිටියිද?
나: 세 명이에요. 남편**하고** 딸이 **있어요**.
තුන් දෙනෙක් සිටියි. ස්වාමිපුරුෂයා සහ දුවෙක් සිටියි.

1)  가: 가족이 몇 명이에요?
나: 세 명이에요. _____.
아내, 아들

2)  가: 가족이 몇 명이에요?
나: 세 명이에요. _____.
아버지, 어머니

3)  가: 가족이 몇 명이에요?
나: 세 명이에요. _____.
할머니, 형

4)  가: 가족이 몇 명이에요?
나: 네 명이에요. _____.
아버지, 어머니, 누나

정답 1) 아내하고 아들이 있어요 2) 아버지하고 어머니가 있어요
3) 할머니하고 형이 있어요 4) 아버지하고 어머니하고 누나가 있어요



තව ටිකක් පාඩම් කරමුද? පින්තූර දෙස බලා '하고' භාවිතා කරමින් වාක්‍යය සම්පූර්ණ කරන්න.

1.   _____.

2.   _____.

정답 1. 열쇠하고 지갑이 있어요 2. 오빠하고 언니가 있어요



තුමාත් මහතා සහ රිහාන් මහතා පවුලේ ඡායාරූපයක් දෙස බලමින් සංවාදයක යෙදී සිටියි. තුමාත් මහතා රිහාන් මහතාගේ නංගී ගැන ප්‍රශ්න කරයි. පළමුව සංවාදය දෙවරක් සවන් දී අනුගමනය කරමින් නැවත කියවන්න.

이 මේ

කථා කරන පුද්ගලයාට සම්පයේ තිබෙන දෙයක් පිළිබඳ ප්‍රකාශ කරන විට

- 이 사람은 회사원이에요. මේ පුද්ගලයා කාර්යාල සේවකයෙක්.
- 저는 이 책을 읽어요. මම මේ පොත කියවනවා.

투안

이 사람이 리한 씨 여동생이에요? මේ පුද්ගලයා රිහාන් මහතාගේ නංගීද?

리한

네, 맞아요. **제** 여동생이에요. ඔව්, හරි. මගේ නංගියි.

투안

여동생이 정말 예뻐요. 지금 몇 살이에요? 여දොංසොං ජොංම යොඞො. දැන් වයස කීයද?

리한

스무 살이에요. අවුරුදු 20ක් වෙනවා.

투안

여동생은 남자 친구가 있어요? නංගීට පෙම්වතෙක් සිටිනවාද?

리한

아니요, 없어요. නැහැ, නොසිටියි.

제 මගේ

සර්වභාම '저(මම)' සහ නාම පදයකට පසුව යොදන '의(ගේ)' එකතු වී සෑදෙන '저의, 제(මාගේ)' ලෙස භාවිතා කරන්නන් පුළුවන්

- 이게 제 가방이에요. මෙය මගේ බෑගයයි.
- 제 여동생은 선생님이에요. මගේ නංගී ගුරුවරියක්.



හොඳින් සවන් දී අනුගමනය කලාද? එසේනම් ලබා දී ඇති ප්‍රශ්න සඳහා පිළිතුරු සපයන්න.

1. 리한 씨 여동생은 몇 살이에요? රිහාන් මහතාගේ නංගීට වයස කීයද?
2. 리한 씨 여동생은 남자 친구가 있어요? රිහාන් මහතාගේ නංගීට පෙම්වතෙක් සිටිනවාද?

정답 1. 스무 살이에요. 2. 아니요, 없어요.

Tip 나이를 묻고 대답하기 වයස විමසා පිළිතුරු සැපයීම

- 1) 투안: 민수 씨 아들은 몇 살이에요? මින්සු මහතාගේ පුතාගේ වයස කීයද?
민수: 세 살이에요. අවුරුදු 3යි.
- 2) 투안: 민수 씨는 나이가 어떻게 되세요? මින්සු මහතාගේ වයස කීයක් වෙනවාද?
민수: 서른 두 살이에요. අවුරුදු තිස් දෙකයි.
- 3) 투안: 아버지는 연세가 어떻게 되세요? තාත්තාගේ වයස කීයක් වෙනවාද?
민수: 예순 살이세요. අවුරුදු හැටයි.



යමෙකුගේ වයස ගැන විමසීමට භාවිතා කරන ප්‍රකාශ කිහිපයක් තිබේ. “나이가 어떻게 되세요?” වැඩිහිටියන්ගෙන් වයස ගැන විමසීමට “연세가 어떻게 되세요?” භාවිතා කරයි. ‘연세’ යන්න ‘나이’ වයස යන අර්ථයෙන්, විමසන කෙනාට වඩා වයසින් වැඩි කෙනෙකු සඳහා භාවිතා කරයි.



කොරියාවේදී පෙනුම සම්බන්දයෙන් වන සිතුවිලි පිළිබඳ කිහිමි ප්‍රකාශ ඇත්දැයි විමසා බලමුද?



예쁘다 (යෙඞුඞා) ලස්සනයි



멋있다 (මේඞුඞා) කඩවසම්



키가 크다 (කීගා කුඞා) උසින් වැඩියි



키가 작다 (කීගා ඞාඞා) උසින් අඩුයි



날씬하다 (නල්ඞුඞා) කෙට්ටුයි



뚱뚱하다 (ඞුඞුඞා) කරබාරුයි

- 여동생이 정말 예뻐요. (යරඞුඞාගේ ඞුඞුඞා ඞුඞුඞා ලස්සනයි.)
නංඞී ගොඩක් ලස්සනයි.
- 제 남자 친구가 멋있어요. (ඞුඞුඞාගේ පෙම්වතා කඩවසම්.)
මගේ පෙම්වතා කඩවසම්.
- 제 친구는 농구 선수예요. 키가 커요. (ඞුඞුඞාගේ මිතුරා පැසිපන්ඞු ක්‍රීඩකයෙක්. උසින් වැඩියි.)
මගේ මිතුරා පැසිපන්ඞු ක්‍රීඩකයෙක්. උසින් වැඩියි.
- 이 아이는 다섯 살이에요. 키가 작아요. (මේ දරුවාගේ වයස අවුරුඞු පහයි. උසින් අඩුයි.)
මේ දරුවාගේ වයස අවුරුඞු පහයි. උසින් අඩුයි.
- 이 여자는 키가 커요. 그리고 날씬해요. (මේ ගැහැණුකෙනා උසින් වැඩියි. එමෙන්ම කෙට්ටුයි.)
මේ ගැහැණුකෙනා උසින් වැඩියි. එමෙන්ම කෙට්ටුයි.
- 저는 조금 뚱뚱해요. 매일 운동을 해요. (මම ඞිකක් කරබාරුයි. සෑම දිනකම ව්‍යායාම් කරනවා.)
මම ඞිකක් කරබාරුයි. සෑම දිනකම ව්‍යායාම් කරනවා.

- 영화를 봐요. 아주 재미있어요. (ඞිත්‍රපටයක් නරඞනවා. ඞික හරිම ඞින්දනීයයි.)
ඞිත්‍රපටයක් නරඞනවා. ඞික හරිම ඞින්දනීයයි.
- 수피카 씨는 친절해요. 할아버지를 도와줘요. (සුඞිකා මෙනඞිය කරුණාවන්තයි. සීයාට උදව් කරනවා.)
සුඞිකා මෙනඞිය කරුණාවන්තයි. සීයාට උදව් කරනවා.
- 제 동생은 똑똑해요. 수학을 잘해요. (මගේ මල්ඞී නැණවන්තයි. ගණිතය හොදින් කරයි.)
මගේ මල්ඞී නැණවන්තයි. ගණිතය හොදින් කරයි.
- 저는 활발해요. 운동을 좋아해요. (මම ක්‍රීයාශීලීයි. ක්‍රීඩා වලට කැමතියි.)
මම ක්‍රීයාශීලීයි. ක්‍රීඩා වලට කැමතියි.
- 동생은 안전해요. 책 읽기를 좋아해요. (මගේ මල්ඞී ප්‍රසන්න කෙනෙකි. පොත් කියවීමට කැමතියි.)
මගේ මල්ඞී ප්‍රසන්න කෙනෙකි. පොත් කියවීමට කැමතියි.
- 리한 씨는 낮에 일해요. 밤에 공부해요. 아주 부지런해요. (ඞිහාන් මහතා දිවා කාලයේදී රැකියාව කරයි. රාත්‍රියේදී අධ්‍යාපනය ලබයි, ඞහු ඉතා කඩිසරයි.)
ඞිහාන් මහතා දිවා කාලයේදී රැකියාව කරයි. රාත්‍රියේදී අධ්‍යාපනය ලබයි, ඞහු ඉතා කඩිසරයි.



재미있다 (ඞෙඞුඞා) ඞින්ගන්නා සුඞුඞා/රසවන්

සින්ගන්නා සුඞුඞා/රසවන්



친절하다 (ඞීඞුඞා) කරුණාවන්තයි

කරුණාවන්තයි



똑똑하다 (ඞුඞුඞා) නැණවන්තයි

නැණවන්තයි



활발하다 (හල්ඞුඞා) ක්‍රීයාශීලීයි

ක්‍රීයාශීලීයි



안전하다 (අඞුඞා) ප්‍රසන්නයි

ප්‍රසන්නයි



부지런하다 (ඞුඞුඞා) කඩිසරයි

කඩිසරයි



ඞබ ඉහත ඉගෙන ගත් වචන මාලාව නැවත සිහි කරමින් ලබා දී ඇති ප්‍රශ්න සඞහා පිළිතුරු සපයා බලමුද?

1. 그림을 보고 알맞은 단어를 연결하세요. (පින්තූරය දෙස බලා අදාළ වචනය යා කරගන්න.)



㉠ 예쁘다

㉡ 멋있다

㉢ 키가 크다

㉣ 키가 작다

정답 ①㉡ ②㉢ ③㉣ ④㉠



ස්ථානයක් හෝ දිශාවක් හඟවන නාමපදයකට සම්බන්ධ කොට කිසියම් ස්ථානයක පුද්ගලයෙකු සිටින බව හෝ භාණ්ඩයක් තිබෙන බව ප්‍රකාශ කරයි. තවද '가다(යනවා)', '오다(එනවා)' වැනි ක්‍රියා පද සමඟ යෙදෙන අතර ක්‍රියාකාරකම සිදුවන ආකාරය හෝ අරමුණු ස්ථානයද ප්‍රකාශ වේ.

- 리한 씨는 지금 사무실에 있어요. ඊහාන් මහතා දැන් කාර්යාලයේ.
- 책이 책상 위에 있어요. පොත පොත් මේසය උඩ.
- 저는 내일 시장에 가요. මම හෙට පොළට යනවා.



비교해 보세요. සංසන්දනය කර බලන්න

✓ ස්ථානයේ '에' සහ වේලාවෙහි '에'

'에' යනු නාම පදයක් පිටුපසින් සම්බන්ධ වී කිසියම් වස්තුවක් හෝ පුද්ගලයෙක් සිටින/පවතින ස්ථානය පෙන්විය හැකි ව්‍යාකරණයකි. එමෙන්ම කාලය පිළිබිඹු වන නාමපදයක් පිටුපස ලිවීමෙන් ක්‍රියාව සිදු වන කාලය සඳහන් කළ හැකි ව්‍යාකරණයකි.

- 식당에 사람이 많아요.
- 여섯 시에 일이 끝나요.



'에' ව්‍යාකරණය ගැන අවබෝධ වුණා නේද? උදාහරණය දෙස බලා සංවාදය සම්පූර්ණ කරන්න.

2. 그림을 보고 <보기>처럼 대화를 완성하세요.

පින්තූර දෙස බලා උදාහරණයෙන් පෙන්වාදී ඇති අයුරින් සංවාදය සම්පූර්ණ කරන්න.

보기



가: 투안 씨는 어디에 있어요? තුවාන් මහතා කොහේ සිටියි ද?
 나: 집에 있어요. නිවසේ සිටියි.

1)



가: 리한 씨는 어디에 있어요?
 나: _____.

2)



가: 여동생은 어디에 있어요?
 나: _____.

3)



가: 형은 어디에 살아요?
 나: _____.

4)



가: 누나는 어디에 가요?
 나: _____.

정답 1) 식당에 있어요 2) 한국에 있어요 3) 베트남에 살아요 4) 회사에 가요



유용한 표현. වැදගත් විය හැකි ප්‍රකාශන

입이 짹아요. බොහෝ සෙයින් තෝරා බලා ආහාර ගැනීම.

가: 리한 씨는 음식 때문에 고생하는 것 같아요.

ඊහාන් මහතා ආහාර නිසා ප්‍රශ්නයකට මුහුණ දීලා වගේ.

나: 네, 입이 짹아요. ඔව්, බොහෝ සෙයින් තෝරා බලා ආහාර ගන්න කෙනෙක්.



가족에 대해서 <보기>처럼 이야기해 보세요.

පවුල පිළිබඳව උදාහරණයෙන් පෙන්වා දී ඇති අයුරින් කතා කර බලන්න.

보기

가: 가족이 몇 명이에요? **පවුලේ සාමාජිකයන් කී දෙනෙක් සිටීද?**

나: 아버지, 어머니, 저, 세 명이에요. **තාත්තායි, අම්මයි, මමයි තුන්දෙනෙකි.**

가: 아버지는 어디에 살아요? **තාත්තා කොහේද ජීවත් වන්නේ?**

나: 베트남에 살아요. **වියට්නාමයේ ජීවත් වන්නේ.**

가: 연세가 어떻게 되세요? **වයස කීයක් වෙනවාද?**

나: 일흔 살이세요. **අවුරුදු හත්තැවයි.**



පවුලේ සාමාජිකයන් කී දෙනෙක් සිටීද? සියලුම දෙනා කොහේද ජීවත් වන්නේ? එමෙන්ම දෙමව්පියන්ගේ වයස කීයක් වෙනවාද? උදාහරණයෙහි සංවාදය කියවා පහත ප්‍රශ්නවලට පිළිතුරු දෙන්න.



퀴즈 ප්‍රශ්නිකාව

+ **알맞은 말에** ✓ 하세요. නිවැරදි වචන මත ✓ ලෙස ලකුණු කරන්න.

- (1) 가족이 모두 세 명이에요.
- 네 명이에요.

- (2) 아버지는 베트남에
- 필리핀에
- 살아요.**

- (3) 아버지 연세는 60살이세요.
- 70살이세요.

정답 (1) 세 명이에요. (2) 베트남에 (3) 70살이세요.



높임말과 반말

ගෞරවාර්ථයෙන් කතා කරන ක්‍රමය සහ ගෞරව නොකර සාමාන්‍යයෙන් කතා කරන ක්‍රමය

| 높임말 ගෞරවාර්ථයෙන් කතා කරන ක්‍රමය | 반말 ගෞරව නොකර සාමාන්‍යයෙන් කතා කරන ක්‍රමය |
|------------------------------------|---|
| | |
| | |

한국어에는 높임말과 반말이 있습니다. 보통 자신보다 나이가 많은 사람에게는 높임말을 사용합니다. 그리고 자신보다 나이가 어린 사람에게에는 반말을 사용합니다. 하지만 자신보다 나이가 어려도 처음 만난 사람이나 별로 가깝지 않은 사람에게에는 높임말을 사용하는 것이 좋습니다. 한편 자신보다 나이가 많아도 아주 가까운 사람에게에는 반말을 사용하기도 합니다.

කොරියාවේ ගෞරවාර්ථයෙන් කතා කරන ක්‍රමය සහ ගෞරව නොකර සාමාන්‍යයෙන් කතා කරන ක්‍රමය ලෙස දෙයාකාරයක් ඇත. සාමාන්‍යයෙන් තමන්ට වඩා වයසින් වැඩි පුද්ගලයන් සඳහා ගෞරවාර්ථයෙන් කතා කරන ක්‍රමය භාවිතා කරයි. නමුත් තමන්ට වඩා වයසින් අඩු පුද්ගලයන් සඳහා ගෞරව නොකර සාමාන්‍යයෙන් කතා කරන ක්‍රමය භාවිතා කරයි. නමුත් ඔබට වඩා වයසින් අඩු පුද්ගලයකු වුවද පළමු වතාවට හමුවන්නේ නම් ගෞරවාර්ථයෙන් කතා කරන ක්‍රමය භාවිතා කිරීම වඩා සුදුසු වේ. මේ අතර තමන්ට වඩා වයසින් වැඩි පුද්ගලයන් වුවද ඔබට ඉතා සමීප සම්බන්ධතාවක් තියෙන පුද්ගලයන් සඳහා ගෞරව නොකර සාමාන්‍යයෙන් කතා කරන ක්‍රමය භාවිතා කරන අවස්ථාත් ඇත.

| 높임말 ගෞරවාර්ථයෙන් කතා කරන ක්‍රමය | 반말 ගෞරව නොකර සාමාන්‍යයෙන් කතා කරන ක්‍රමය | අර්ථය |
|------------------------------------|---|-----------------------------|
| 네/예 | 응 | ඔව් / ඔව් ඔව් |
| 아니요 | 아니 | නැත / නෑ |
| 고맙습니다 | 고마워 | ස්තූතියි / ස්තූතියි |
| 미안해요 | 미안해 | සමාවන්න / සමාවෙන්න |
| 있어요 | 있어 | තිබෙනවා/සිටිනවා / තිබේ/සිටී |
| 먹어요 | 먹어 | අනුභව කරනවා / කනවා |
| 자요 | 자 | නිදනවා / නිදාගන්නවා |

내용 확인 අර්ථය තහවුරු කිරීම

+ 빈칸에 알맞은 말을 쓰세요. හිස් තැනට සුදුසු වචනය ලියන්න.

- (1) 한국어는 높임말하고 이 있습니다.
කොරියාවේ උසස්/ගෞරවනීය භාෂාව සහ (සාමාන්‍ය කථා කරන භාෂාව)ක් ඇත.
- (2) '네/예'의 반말은 입니다.
'네/예' යන්නෙහි ගෞරව නොකර සාමාන්‍යයෙන් කතා කරන ක්‍රමය () වෙයි.
- (3) '미안해'의 높임말은 입니다.
'미안해' යන්නෙහි ගෞරවාර්ථයෙන් කතා කරන ක්‍රමය () වෙයි.

정답 (1) 반말 (2) 응 (3) 미안해요



EPS-TOPIK 듣기 ශ්‍රවණය EPS-TOPIK



අංක 1 සහ අංක 2 පුද්ගලයන් කී දෙනෙක්ද යන්න තේරීමේ ප්‍රශ්නයයි. එමෙන්ම අංක 3 වයසට සවන් දී නිවැරදි වචනය සොයන ප්‍රශ්නයකි. හොඳින් සවන් දී නිවැරදි පින්තූරය හෝ වචනය තෝරන්න.

[1~3] 잘 듣고 내용과 관계있는 그림을 고르십시오.



හොඳින් සවන්දී සවන් දුන් අන්තර්ගතය හා සම්බන්ධයක් ඇති පින්තූරය තෝරන්න.

1. ①  ②  ③  ④ 
2. ①  ②  ③  ④ 
3. ① 12살 ② 22살 ③ 32살 ④ 42살



පහත දැක්වෙන්නේ ගැලපෙන පිළිතුර තේරීමේ ප්‍රශ්නයයි. සංවාදය සවන් දීමට පෙර පිළිතුරු වල අර්ථය එක් වරක් හොඳින් විමසා බලන්න.

[4~5] 질문을 듣고 알맞은 대답을 고르십시오.

ප්‍රශ්නයට සවන් දී නිවැරදි පිළිතුර තෝරන්න.

4. ① 가족이에요. ② 네 명이예요.
③ 가족이 있어요. ④ 한국에 살아요.
5. ① 학교에 가요. ② 동생이 있어요.
③ 학교에 있어요. ④ 제 동생이에요.



🎧 **듣기 대본** ශ්‍රවණ පිටපත

1. 남: 네 명 **හතර** දෙනෙක්
2. 여: 다섯 명 **පස්** දෙනෙක්
3. 남: 스물두 살 **අවුරුදු විසි** දෙකයි
4. 여: 가족이 몇 **මිටිය**이에요? **පවුලේ සාමාජිකයන් කී** දෙනෙක් සිටීද?
5. 남: 동생은 어디에 **있어요?** **බාල සහෝදරිය / සහෝදරයා** **කොහේ** සිටීද?

정답 1. ④ 2. ① 3. ② 4. ② 5. ③

확장 연습 වැඩිදුර අභ්‍යාස

🎧 L-09

1. 잘 듣고 내용과 관계있는 것을 고르십시오. **හොඳින් සවන් දී සවන් දුන් අන්තර්ගතයට සම්බන්ධ දේ තෝරන්න.**
 ① 10살 ② 20살 ③ 30살 ④ 40살
2. 질문을 듣고 알맞은 대답을 고르십시오. **පහත ප්‍රශ්නයට සවන් දී ගැලපෙන පිළිතුර තෝරන්න.**
 ① 학생이에요. ② 2명 있어요.
 ③ 회사에 가요. ④ 한국에서 일해요.

🎧 **확장 연습 듣기 대본** වැඩිදුර අභ්‍යාස ශ්‍රවණ පිටපත

1. 남: 저는 스무 살이에요. **මට අවුරුදු විස්සයි.**
2. 남: 동생이 몇 명이예요? **බාල සහෝදර / සහෝදරියන් කී** දෙනෙක් සිටිනවාද?

정답 1. ② 2. ②

 **유용한 표현** වැදගත් විය හැකි ප්‍රකාශන

이따가 전화 드릴게요. ටිකකින් දුරකථන ඇමතුමක් දෙන්නම්.

가: 여보세요? 리한 씨 바빠요? **හෙලෝ ? ටිහාන් මහතා කාර්යබහුලද?**

나: 네, 좀 바빠요. **이따가 전화 드릴게요.** **ඔව්, ටිකක් කාර්යබහුලයි. ටිකකින් දුරකථන ඇමතුමක් දෙන්නම්.**



EPS-TOPIK 읽기 කියවීම EPS-TOPIK



අංක 1 පවුලේ පින්තූරය බලා නිවැරදි වාක්‍ය තෝරන ප්‍රශ්න වන අතර අංක 2 සහ අංක 3 හැඩරුව පිළිබිඹු වන යෙදුම් සෙවීමේ ප්‍රශ්නයයි. පින්තූර බලා ගැලපෙන වාක්‍ය තෝරන්න.

[1~3] 다음 그림을 보고 맞는 문장을 고르십시오.

පහත පින්තූර බලා ගැලපෙන වාක්‍යය තෝරන්න.



1.

- ① 동생이 많아요.
- ② 아버지가 없어요.
- ③ 할머니가 있어요.
- ④ 가족이 세 명이에요.



2.

- ① 누나는 키가 커요.
- ② 누나는 회사에 가요.
- ③ 누나는 한국에 살아요.
- ④ 누나하고 형이 있어요.



3.

- ① 여동생이 없어요.
- ② 여동생이 예뻐요.
- ③ 여동생이 집에 없어요.
- ④ 여동생이 두 명이에요.



ඉගෙන ගත් දෑ සිහියට නගමින් පහත ප්‍රශ්න විසඳන්න. අංක 4 වචන සම්බන්ධ ප්‍රශ්නයක් වන අතර අංක 5 ව්‍යාකරණ සම්බන්ධ ප්‍රශ්නයක් වේ.

[4~5] 빈칸에 들어갈 가장 알맞은 것을 고르십시오.

හිස්තැනට වඩාත් ගැලපෙන පිළිතුර තෝරන්න.

4. 가: 여동생이 있어요? නැගණියක් සිටිනවාද?
 나: 아니요, _____. නැහැ නොසිටියි.

- ① 예뻐요 ② 작아요 ③ 없어요 ④ 있어요

5. 가: 가족이 어디에 살아요? පවුලේ අය කොහේද සිටින්නේ?
 나: 아버지 _____ 어머니는 필리핀에 살아요.
තාත්තා සහ අම්මා පිලිපීනයේ සිටින්නේ.


- ① 가 ② 예 ③에서 ④ 하고


정답 1. ④ 2. ① 3. ② 4. ③ 5. ④



확장 연습 වැඩිදුර අභ්‍යාස

[1~2] 다음 그림을 보고 맞는 문장을 고르십시오. පහත පින්තූර බලා ඊට ගැලපෙන වාක්‍ය තෝරන්න.

- 

| | |
|-----------------|------------------|
| ① 제 친구는 키가 커요. | ② 제 친구는 조금 뚱뚱해요. |
| ③ 제 친구는 키가 작아요. | ④ 제 친구는 정말 똑똑해요. |
- 

| | |
|-------------|--------------|
| ① 동생은 얌전해요. | ② 동생은 친절해요. |
| ③ 동생은 활발해요. | ④ 동생은 부지런해요. |

[3~4] 빈칸에 들어갈 가장 알맞은 것을 고르십시오. හිස්තැනට වඩාත් ගැලපෙන පිළිතුර තෝරන්න.

- 가: 할샤 씨 아버지는 _____? හර්ෂා මහත්මියගේ පියාගේ වයස කීයද?
 나: 일흔 살이세요. අවුරුදු හැත්තෑවයි.

- | | |
|--------------|---------------|
| ① 어디에 살아요 | ② 지금 뭐 하세요 |
| ③ 가족이 몇 명이에요 | ④ 연세가 어떻게 되세요 |

- 투안 씨는 매우 _____ 사람입니다. 항상 일찍 출근해서 업무를 준비하고, 근무 시간에도 열심히 일합니다.

තුචාන් මහතා ගොඩක් කඩිසර පුද්ගලයෙකි. සෑම විටදීම වේලාසනින් වැඩට ඇවිත් වැඩ කලින් සූදානම් කරල වැඩ කරන අවස්ථාවන්හීදීන් උනන්දුවෙන් හොඳින් වැඩ කරයි.

- | | | | |
|-------|--------|-------|--------|
| ① 똑똑한 | ② 부지런한 | ③ 멋있는 | ④ 재미있는 |
|-------|--------|-------|--------|

정답 1. ① 2. ③ 3. ④ 4. ②



발음 උච්චාරණය

P02

හොඳින් සවන් දී පුනරුච්චාරණය කරන්න.

කොරියානු භාෂාවේ 야, 여, 요, 유, 예, 애, 와, 워, 의, 위, 외, 왜, 워 යනුවෙන් සංයුක්ත ස්වර 13 ක් තිබේ.

- 야, 여, 요, 유, 의, 위
- 와, 워, 외, 왜, 워
- 우유, 여우, 이유, 예의



'-았/었-' යන්න ක්‍රියාපදයක හෝ ක්‍රියා විශේෂණයක පිටුපසින් සම්බන්ධ කර අතීත කාලය යන්න ප්‍රකාශ ප්‍රකාශ කිරීමට යොදා ගනී. කථනයේදී, වාක්‍යයෙන් ප්‍රකාශ කරන අවස්ථාව හෝ සිදුවීම දැනටමත් සිදුවී අවසාන බව හැඟවේ.

| ㅏ, ㅑ → -았어요 | ㅓ, ㅕ, ㅣ ආදී → -었습니다 | 하다 → 했어요 |
|-------------|---------------------|---------------|
| 가다 → 갔어요 | 먹다 → 먹었습니다 | 공부하다 → 공부했습니다 |
| 보다 → 봤어요 | 읽다 → 읽었습니다 | 운동하다 → 운동했습니다 |


- 친구하고 시장에 **갔어요**. මිතුරා සමඟ පොළට ගියා.
- 식당에서 점심을 **먹었습니다**. ආපනශාලාවේදී දහවල කෑම කෑවා.
- 기숙사에서 한국어를 **공부했습니다**. නේවාසිකාගාරයේදී කොරියානු භාෂාව පාඩම් කලා.



අතීත කාල ස්වරූපයේ භාවිතය ගැන අවබෝධ වුණා නේද? එසේනම් උදාහරණ දෙස බලා වාක්‍යය සම්පූර්ණ කරන්න.





2. 그림을 보고 <보기>처럼 대화를 완성하세요.

පින්තූර බලා උදාහරණයෙන් පෙන්වාදී ඇති අයුරින් සංවාදය සම්පූර්ණ කරන්න.

보기  **운동하다**

가: 어제 뭐 했어요? **ㄹ**යේ මොනවද කලේ?



나: **운동했습니다**. ක්‍රීඩා කලා.

-  **텔레비전을 보다**
 가: 어제 저녁에 뭐 했어요?
 나: _____
-  **친구를 만나다**
 가: 일요일에 뭐 했어요?
 나: _____
-  **7:00pm 저녁을 먹다**
 가: 친구하고 뭐 했어요?
 나: _____
-  **쉬다**
 가: 5월 5일에 뭐 했어요?
 나: _____

정답 1) 텔레비전을 봤어요 2) 친구를 만났어요 3) 저녁을 먹었어요 4) 쉬었어요



තව ටිකක් පාඩම් කරමුද? පින්තූර දෙස බලා අතීත කාලය භාවිතා කරමින් වාක්‍ය සම්පූර්ණ කරන්න.

-  **어제** _____
-  **주말에** _____

정답 1. 커피를 마셨어요 2. 요리했어요



මින්සු මහතා සහ තුවාන් මහතා ඊයේ කුමක් කලාද යන්න එකිනෙකා සමඟ කතා කරමින් සිටියි. මෙම පුද්ගලයින් දෙදෙනා ඊයේ කුමක් කළේද? මූලිකව දෙවරක් සංවාදයට සවන්දී ඉන්පසුව අනුගමනය කරමින් කියවන්න.

리한 투안 씨, 어제 뭐 했어요?

තුවාන් මහත්මයා ඊයේ මොනවද කළේ?

투안 친구하고 PC방에서 게임했어요. 리한 씨는 어제 뭐 했어요?

යාලුවා සමඟ පරිගණක කාමරයේ(ඉන්ටර්නෙට් කැෆේ) සිට පරිගණක ක්‍රීඩා කලා. රිහාන් මහතා ඊයේ මොනවද කළේ?

리한 도서관에서 한국어를 공부했어요.

පුස්තකාලය තුළ කොරියානු භාෂාව ඉගෙන ගත්තා.

하고

සහ යම්කිසි ක්‍රියාවක් හෝ වැඩක් එකට එකතු වී කරන බව දැක්වීමේදී භාවිතා කරයි. බොහෝ අවස්ථාවලදී '같이' සමඟ භාවිතා කරනු ලැබේ.

· 저는 리한 씨하고 한국어를 배워요.

මම රිහාන් මහත්මයා සමඟ කොරියානු භාෂාව ඉගෙන ගත්තවා.

· 동생하고 같이 저녁을 먹어요. සහෝදරයා සමඟ රාත්‍රී ආහාරය ගත්තවා.



හොඳින් සවන් දී අනුගමනය කලාද? එසේනම් ලබා දී ඇති ප්‍රශ්න සඳහා පිළිතුරු සපයන්න.

1. 투안 씨는 어제 뭐 했어요? තුවාන් මහත්මයා ඊයේ මොනවද කළේ?
2. 리한 씨는 도서관에서 뭐 했어요? රිහාන් මහත්මයා පුස්තකාලයේ සිට මොනවද කළේ?

정답 1. 친구하고 PC방에서 게임했어요. 2. 한국어를 공부했어요.

Tip '하다' 동사 '하다' ක්‍රියා පදය

'게임을 했어요' යන්න '게임했어요' ලෙස භාවිතා කරයි, කොරියානු භාෂාව තුළ ක්‍රියාපද මෙලෙස භාවිතා කරන අවස්ථා බොහෝමයක් තිබේ.

- 공부를 하다 → 공부하다
- 운동을 하다 → 운동하다
- 노래를 하다 → 노래하다
- 쇼핑을 하다 → 쇼핑하다
- 전화를 하다 → 전화하다
- 게임을 하다 → 게임하다
- 요리를 하다 → 요리하다
- 일을 하다 → 일하다



කොරියන් භාෂාවේ '공부를 하다', '운동을 하다', '노래를 하다', '쇼핑을 하다', '요리를 하다', '게임을 하다' ආදිය 'නාම පදය N + 을/를 + 하다' ස්වරූපයෙන් දක්වන ක්‍රියා පද බොහෝමයකි. නමුත් ඉහත ක්‍රියා පද ලිවීමේදී '을/를' භාවිතා නො කරයි. එම නිසා '공부를 하다', '공부하다' ලෙස ලියනු ලැබේ.



පහත සඳහන් ස්ථානවලදී කරන්නේ මොනවා දැයි දැන ගනිමුද?



공원
උද්‍යානය



커피숍
කෝපිහල



서점
පොත්හල



도서관
පුස්තකාලය



백화점
සාප්පු සංකීර්ණය



노래방
සින්දු කාමරය



PC방
පරිගණක කාමරය



영화관(극장)
චිත්‍රපට ශාලාව



산책하다
ඇවිදිනවා



친구를 만나다
මිතුරෙකු හමුවෙනවා



책을 읽다
පොත් කියවනවා



한국어를 공부하다
කොරියානු භාෂාව ඉගෙන ගන්නවා




쇼핑하다
සාප්පු සවාරි යනවා / ෂොපින් කරනවා



노래하다
ගීත ගායනා කරනවා



게임하다
ක්‍රීඩා කරනවා



영화를 보다
චිත්‍රපට බලනවා



음식을 만들다
ආහාර පිළියෙළ කරනවා

- **공원에서 산책해요.**
උද්‍යානයේ ඇවිදිනවා.
- **커피숍에서 친구를 만나요. 커피를 마셔요.**
කොපිහලේ එකෙදී මිතුරෙකු හමුවෙනවා. කොපි පානය කරනවා.
- **서점에서 책을 사요.**
පොත් සාප්පුවෙන් පොත් මිලදී ගන්නවා.
- **도서관에서 책을 읽어요. 한국어를 공부해요.**
පුස්තකාලයේ සිට පොත් කියවනවා. කොරියානු භාෂාව ඉගෙන ගන්නවා.
- **백화점에서 쇼핑해요.**
සාප්පු සංකීර්ණයේ සිට සාප්පු සවාරි යනවා.
- **노래방에서 노래해요.**
කැරෙකි කාමරයේ සිට ගීත ගායනා කරනවා.
- **PC방에서 게임해요.**
පරිගණක කාමරයේ සිට පරිගණක ක්‍රීඩා කරනවා.
- **영화관에서 영화를 봐요.**
චිත්‍රපට ශාලාවේ සිට චිත්‍රපට බලනවා.
- **기숙사에서 음식을 만들어요.**
තවාතැන් කාමරයේ සිට ආහාර පිළියෙළ කරනවා.



ඉහත ඉගෙනගත් ස්ථාන පිළිබඳ වචන නැවත වරක් මතක් කරමින් ප්‍රශ්න වලට පිළිතුරු සපයන්න බලමුද?

1. 그림을 보고 알맞은 단어를 연결하세요. පින්තූරය දෙස බලා අදාළ වචනය යා කරන්න.




1



2



3



4

㉠ 노래방

㉡ 커피숍

㉢ 백화점

㉣ 영화관

정답 1 ㉡ 2 ㉠ 3 ㉣ 4 ㉢



이번 달에 어디에서 무엇을 했어요? 달력을 보면서 친구에게 이야기해 주세요.

මෙම මාසයේ කොතේ සිට මොනවද කළේ? දින දර්ශකය බලා මිතුරා සමඟ කතා කරන්න.

5월 මැයි මාසය

| 일요일 | 월요일 | 화요일 | 수요일 | 목요일 | 금요일 | 토요일 |
|-----|-----|-----|-----|----------|-----------|-----------|
| | | | 1 | 2 | 3 | 4 |
| 5 | 6 | 7 | 8 | 9 | 10 | 11 영화관 |
| 12 | 13 | 14 | 15 | 16 오늘 | 17 | 18 |
| 19 | 20 | 21 | 22 | 23 | 24 백화점 | 25 |
| 26 | 27 | 28 | 29 | 30 | 31 | |



ඉහත දින දර්ශකය බලා පහත ප්‍රශ්න වලට පිළිතුරු ලබා දෙන්න.

+ **알맞은 말에 √ 하세요.** නිවැරදි වචන මත √ ලෙස ලකුණු කරන්න.

- 내일은 5월 17일이에요. **හෙට මැයි මස 17 වනදාය.** 네 아니요
- 이번 주 토요일에 영화를 봐요. **මෙම සතියේ සෙනසුරාදා චිත්‍රපටයක් නරඹනවා.** 네 아니요
- 주말에 백화점에서 쇼핑했어요. **සති අන්තයේ සාප්පු සංකීර්ණයේ සිට සාප්පු සවාරි ගියා.** 네 아니요
- 다음 주 화요일은 5월 21일이에요. **ලබන සතියේ අඟහරුවාදා මැයි 21 වන දිනය.** 네 아니요

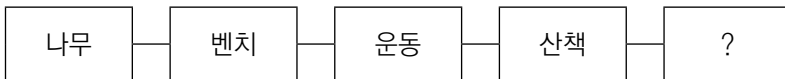
정답 1. 네 2. 아니요 3. 아니요 4. 네



퀴즈 ප්‍රශ්නලිකාව

+ 다음 단어를 보고 생각나는 장소가 어디예요?

පහත දැක්වෙන වචන බැලූවිට සිතියට නැගෙන ස්ථානය කුමක්ද?



정답 공원



한국의 공휴일 කොරියාවේ ජාතික නිවාඩු දින



신정



설날



3.1절



근로자의 날



어린이날



석가탄신일



현충일



광복절



추석



개천절



한글날



크리스마스

- **신정** අලුත් අවුරුද්ද දින දර්ශනය අනුව නව වසරේ පළමු දින.
- **설날** කොරියානු අලුත් අවුරුද්ද කොරියාවට ප්‍රධාන නිවාඩු අතරින් එකකි. පවුල සහ නෑදෑයන් එකතු වී මුතුන් මිත්තන් නමැද නව වසරේ එකිනෙකාට ආචාර කරන දිනයයි.
- **삼일절** මානව නිදහස් දිනය ජපානයේ යටත් විජිත පාලනයට එරෙහිව ස්වාධීන පෙරළිය ඇති වූ මාර්තු 1 වැනි දින සමරන ලද රජයේ නිවාඩු දිනයකි.
- **근로자의 날** කම්කරු දිනය කම්කරුවන්ගේ ශ්‍රමයේ වැදගත්කම දැන ගැනීම සහ කම්කරුවන් දිරිමත් කිරීම සඳහා නිර්මාණය වූ දිනයයි.
- **어린이날** ළමා දිනය දරුවන්ගේ සෞඛ්‍ය සහ සන්තෘප්තියට ආශීර්වාද කිරීම සඳහා නිර්මාණය වූ දිනයකි.
- **석가탄신일** වෙසක් දිනය බුදුන්ගේ ජන්ම දිනය සමරන දිනයයි.
- **현충일** අනුස්මරණ දිනය කොරියාව වෙනුවෙන් දිවි පිදූ සොල්දාදුවන් සහ පොලිස් නිලධාරීන් සැමරීමේ දිනයයි.
- **광복절** නිදහස් දිනය කොරියාව ජපන් යටත් විජිත පාලනයෙන් ස්වාධීන වූ දිනය සැමරීම (ජාතික නිවාඩු දිනයකි).
- **추석** මළුවන් සැමරීම වන්දනා දර්ශනයට අනුව අගෝස්තු 15 දින කොරියාවේ විශේෂ නිවාඩු දින වලින් එකකි. කොරියානු වැසියන් අවුරුද්දේ අස්වැන්න ලබාගෙන ඔවුන්ගේ මුතුන් මිත්තන්ට ස්තූති කිරීම සහ සාම්ප්‍රදායික ආහාර, පළතුරු ආහාරයට ගැනීම මෙදින සිදු කරනු ලැබේ.
- **개천절** ජාතික පදනම් දිනය කොරියාව මුලින්ම පිහිටුවා ගත් ආකාරය සිහිපත් කරන දිනයයි.
- **한글날** හන්ගල් දිනය සේජොං රජුන් විසින් කොරියානු හෝඩිය නිර්මාණය කල දිනයයි.
- **크리스마스** නත්තල් දිනය යේසුස් වහන්සේගේ උපත සමරන දිනයයි.



EPS-TOPIK 듣기 ශ්‍රවණය EPS-TOPIK



හොඳින් සවන් දී නිවැරදි දිනය තෝරාගන්න.

[1~3] 들은 것을 고르십시오. ඔබ සවන් දුන් දේ තෝරන්න.



- 1. ① 1월 2일 ② 1월 12일 ③ 2월 21일 ④ 2월 22일
- 2. ① 3월 10일 ② 3월 20일 ③ 4월 10일 ④ 4월 20일
- 3. ① 11월 15일 ② 11월 25일 ③ 12월 15일 ④ 12월 25일



පහත ප්‍රශ්නයට නිවැරදි පිළිතුර තෝරන්න. ප්‍රශ්නයට සවන් දීමට පෙර මූලිකම පිළිතුරු එකපාරක් කියවා බලන්න.

[4~5] 질문을 듣고 알맞은 대답을 고르십시오. ප්‍රශ්නයට සවන් දී නිවැරදි පිළිතුර තෝරන්න.

- 4. ① 작년에 왔어요. ② 베트남에서 왔어요.
 ③ 동생이 한국에 왔어요. ④ 친구하고 한국에 왔어요.
- 5. ① 도서관이 커요. ② 도서관에 가요.
 ③ 도서관에 없어요. ④ 도서관에서 공부했어요.



🎧 듣기 대본 ශ්‍රවණ පිටපත

1. 여: 일월 십이일 셋वार මස 12 දින
2. 남: 사월 십일 අප්‍රේල් මස 10 දින
3. 여: 십이월 이십오일 දෙසැම්බර් මස 25 දින
4. 남: 언제 한국에 왔어요? කොරියාවට පැමිණියේ කවදාද?
5. 여: 어제 뭐 했어요? ඊයේ මොනවද කළේ?

정답 1. ② 2. ③ 3. ④ 4. ① 5. ④

확장 연습 වැඩිදුර අභ්‍යාස

🎧 L-10

1. 들은 것을 고르십시오. සවන් දුන් දේ තෝරන්න.

| | |
|------------------|------------------|
| ① 내일은 7월 11일이에요. | ② 내일은 7월 30일이에요. |
| ③ 오늘은 7월 20일이에요. | ④ 오늘은 7월 31일이에요. |
2. 질문을 듣고 알맞은 대답을 고르십시오. පහත ප්‍රශ්නයට සවන් දී ගැලපෙන පිළිතුර තෝරන්න.

| | |
|-----------|--------------|
| ① 10일이에요. | ② 12월이에요. |
| ③ 화요일이에요. | ④ 5시 10분이에요. |

🎧 확장 연습 듣기 대본 වැඩිදුර අභ්‍යාස ශ්‍රවණ පිටපත

1. 남: 오늘은 7월 31일이에요. අද 7වෙනි මාසයේ 31වෙනිදා.
2. 남: 내일이 무슨 요일이에요? හෙට දවස කුමක්ද?

정답 1. ④ 2. ③

🖋️ 유용한 표현 වැදගත් විය හැකි ප්‍රකාශන

제 생각에도 그래요. මමත් හිතන්නේ එහෙමයි.

가: 회식도 회사 생활에서 중요한 것 같아요.
කාර්යාල සේවකයන් එක්ව කැමකට යෑමත් කාර්යාල ජීවිතයේ වැදගත් දෙයක් වාගෙයි.

나: **제 생각에도 그래요. මමත් හිතන්නේ එහෙමයි.**



EPS-TOPIK 읽기 கියபிம் EPS-TOPIK



ප්‍රශ්න අංක 1න් ස්ථාන පිළිබඳ කියැවෙන අතර ප්‍රශ්න අංක 2 හා අංක 3න් වචනය පිළිබඳ සඳහන් වේ. පින්තූරයට ගැලපෙන යෙදුම තෝරන්න.

[1~3] 다음 그림을 보고 맞는 단어나 문장을 고르십시오.

පහත පින්තූර බලා ගැලපෙන වචනය හෝ වාක්‍යය තෝරන්න.

1.



- ① 커피숍
- ③ 노래방

- ② 도서관
- ④ 백화점

2.



- ① 쇼핑해요.
- ③ 공부해요.

- ② 노래해요.
- ④ 게임해요.

3.



- ① 책을 읽어요.
- ③ 친구를 만나요.

- ② 영화를 봐요.
- ④ 음식을 만들어요.



පහත දැක්වෙන්නේ හිස්තැනට වඩාත් ගැලපෙන පිළිතුර තෝරන ප්‍රශ්නයයි. ඉහත ඉගෙනගත් ප්‍රශ්න කිරීමේදී යොදා ගන්නා වචන සහ අතීතකාල යෙදුම් මතක් කරමින් ප්‍රශ්නයට පිළිතුරු සපයන්න.

[4~5] 빈칸에 들어갈 가장 알맞은 것을 고르십시오.

හිස්තැනට වඩාත් ගැලපෙන පිළිතුර තෝරන්න.

4.

가: _____ 한국에 왔어요? කවදද කොරියාවට ආවේ?

나: 작년 7월에 왔어요. ගිය අවුරුද්දේ 7 වෙනි මාසයේ ආවේ.

- ① 누가
- ② 어디
- ③ 무슨
- ④ 언제

5.

가: 어제 뭐 했어요? ඊයේ මොකද කළේ?

나: 극장에서 영화를 _____ . සිනෙමා ශාලාවේදී චිත්‍රපටයක් නැරඹුවා.


- ① 갔어요
- ② 봤어요
- ③ 쇼핑했어요
- ④ 산책했어요


정답 1. ① 2. ② 3. ③ 4. ④ 5. ②



확장 연습 වැඩිදුර අභ්‍යාස

[1~2] 다음 그림을 보고 맞는 문장을 고르십시오. පහත පින්තූර බලා ඊට ගැලපෙන වාක්‍ය තෝරන්න.

- 

| | |
|-------|-------|
| ① 서점 | ② 도서관 |
| ③ 백화점 | ④ 영화관 |
- 

| | |
|-----------|-----------|
| ① 게임을 해요. | ② 산책을 해요. |
| ③ 영화를 봐요. | ④ 책을 읽어요. |

[3~4] 빈칸에 들어갈 가장 알맞은 것을 고르십시오. හිස්තැනට වඩාත්ම ගැලපෙන පිළිතුර තෝරන්න.

- 저는 _____에 운동을 합니다. 토요일에는 등산을 하고 일요일에는 회사 동료들과 축구를 합니다.

මම සති අන්තයේ ව්‍යායාම් කරනවා. සෙනසුරාදාට කඳු නගින්න ගිහින් ඉරිදාට කාර්යාලයේ එකට සේවය කරන අය සමඟ පාපන්දු ක්‍රීඩාවේ යෙදෙනවා.

- ① 내년 ② 어제 ③ 작년 ④ 주말

- 가: 주말에 어디에서 쇼핑했어요? සති අන්තයේදී කොහේදී සාප්පු සවාරියේ යෙදුනේ?
 나: _____.

- ① 구두를 샀어요 ② 지난주에 샀어요
 ③ 백화점에서 쇼핑했어요 ④ 동생하고 쇼핑했어요

정답 1. ① 2. ② 3. ④ 4. ③

발음 උච්චාරණය P03

හොඳින් සවන් දී පුනරුච්චාරණය කරන්න.

කොරියානු භාෂාවේ හුස්ම පිටකරමින් උච්චාරණය කරන ආකාරය අනුව අල්පප්‍රාණ, මහාප්‍රාණ සහ උගුරට බර දී කරන ශබ්ද ලෙස ප්‍රධාන වර්ග 3ක් තිබේ. සහජයෙන්ම කොරියානු භාෂාව දන්නා කොරියානුවෝ මූලික ස්වරූපය වන ㅏ, ㅑ, ㅓ යනාදී ශබ්ද පහසුවෙන් වෙන් කොට හඳුනාගැනීමට දක්ෂ වුවත් කොරියානු භාෂාව ඉගෙනගන්නා ශිෂ්‍යයන්ට මෙම වාක්‍යයන් ත්‍රිත්වයෙහි ශබ්දයන් වෙන් කොට හඳුනාගැනීම පහසු නොවේ. ㅕ, ㅖ, ㅗ හා ㅛ, ㅜ, ㅠ යන අක්ෂර උච්චාරණ කරන විටත් මූලික කොරියානු භාෂාව ඉගෙන ගන්නා සිසුන්ට මේ හා සමානව ශබ්දයන් වෙන් කොට හඳුනාගැනීමේදී තරමක් අපහසු විය හැකිය.

- (1) ㅏ, ㅑ, ㅓ : ㅕ, ㅖ, ㅗ : ㅛ, ㅜ, ㅠ : ㅜ, ㅠ, ㅜ : ㅜ, ㅠ, ㅜ (2) 바, ㅑ, ㅓ : 다, ㅓ, ㅓ : 가, ㅑ, 카 : 자, ㅑ, 차
 (3) 보, ㅑ, ㅓ : 도, ㅓ, ㅓ : 고, ㅑ, ㅓ : 조, ㅑ, ㅓ (4) 사자, 기차, 커피, 포도, 도토리, 토끼, 코끼리

사과 다섯 개 주세요

ඇපල් ගෙඩි පහක් දෙන්න

학습 안내

අධ්‍යයනය සඳහා වන මාර්ගෝපදේශය

- අධ්‍යයන අරමුණු
- ව්‍යාකරණ භාවිතය සඳහා උපදෙස්
- වචන භාවිතය සඳහා උපදෙස්
- සංස්කෘතික තොරතුරු

භාණ්ඩ මිලදී ගැනීම
 주세요, -아/어 주세요
 පළතුරු සහ ආහාරපාන, මුදල් මත භාණ්ඩ මිලදී ගැනීම
 ඇඳුම්

대화 1 සංවාදය 1

Track 37



පහත දැක්වෙන්නේ පළතුරු වෙළඳ සැලක ඇතිවන සංවාදයකි. තුවාන් වෙළඳසැල් හිමිකරුගෙන් ඇපල් වල මිල ගණන් විමසමින් සිටියි. ප්‍රථමයෙන් සංවාදය දෙවරක් සවන් දී ඉන්පසුව අනුගමනය කරමින් කියවන්න.

어서 오세요

සාදරයෙන් පිළිගන්නවා

වෙළඳසැලට පැමිණෙන ගනුදෙනු කරුවන් සතුටින් පිළිගැනීමේදී භාවිතා කරයි.

주인

어서 오세요.

සාදරයෙන් පිළිගන්නවා.

투안

안녕하세요?

ආයුබෝවන්?

이 사과 얼마예요?

මේ ඇපල් කීයද?

주인

이천 원이에요.

වොන් 2000ක් වෙනවා.

투안

다섯 개 주세요.

ගෙඩි පහක් දෙන්න.

원

කොරියානු මුදල් ඒකකය
 100 වොන් '백 원[백원]', 1000 වොන් '천 원[천원]', 10000 වොන් '만 원[만원]', 100000 වොන් '십만 원[십만원]' යනුවෙන් පවසයි.



හොඳින් සවන් දී අනුගමනය කලාද? එසේනම් ලබා දී ඇති ගැටළු සඳහා පිළිතුරු සපයන්න.

1. 사과가 얼마예요? ඇපල් කීයද?
2. 투안 씨는 사과를 몇 개 샀어요? තුවාන් මහතා ඇපල් කීයක් මිලට ගත්තාද?

정답 1. 이천 원이에요. 2. 다섯 개 샀어요.

Tip 단위 명사 1 ගණිත නාමපද 1

대상에 따라서 세는 단위 명사가 달라집니다. විවිධ වස්තූන් වලට අනුව විවිධ ගණනය කිරීමේ ඒකක භාවිතා කරයි.

- 사과, 오렌지, 우유 ඇපල්, දොඩම්, කිරි : 개 (ගෙඩි) එකක්, ගෙඩි දෙකක්, තුනක්, ... (한 개, 두 개, 세 개, ...)
- 포도, 바나나, 꽃 මිදි, කෙසෙල්, මල : 송이 (පොකුරු) එකක්, පොකුරු දෙකක්, පොකුරු තුනක් (한 송이, 두 송이, 세 송이, ...)
- 수박, 배추 කොමඩු, චීන ගෝවා : 통 (ගෙඩි) එකක්, දෙකක්, තුනක් (한 통, 두 통, 세 통, ...)
- 물, 맥주 වතුර, බියර් : 병 (බෝතල්) එකක්, දෙකක්, තුනක් (한 병, 두 병, ...)
- 커피, 주스 කෝපි, ජූස්(යුෂ) : 잔 (කෝප්ප) එකක්, දෙකක්, තුනක් (한 잔, 두 잔, ...)
- 밥, 국, 반찬 බත්, සුප්, ව්‍යංජන : 그릇 (දීසි) එකක්, දෙකක්, තුනක් (한 그릇, 두 그릇, ...)

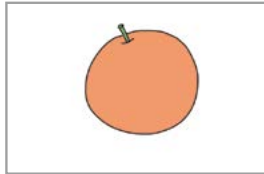


어휘 1 වචන මාලාව 1


과일과 식료품 පළතුරු සහ ආහාර ද්‍රව්‍යය



ඔබ කැමති කුමන ආකාරයේ පළතුරු හා බීම වර්ග වලටද? පළතුරු, බීම වර්ග හා ආහාර ද්‍රව්‍යය පිළිබඳ වන වචන විමසා බලමුද?



사과
ඇපල්




오렌지
දොඩම්



포도
මදි



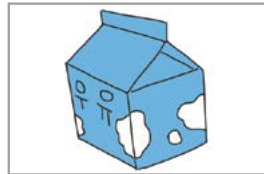
수박
කොමඩු




물
වතුර



주스
බීම වර්ග (ජූස්)



우유
කිරි



빵
පාන්



라면
කෂණික තුල්චිස්



과자
බිස්කට්



초콜릿
චොකලට්

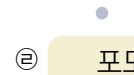



아이스크림
අයිස් ක්‍රීම්



ඉහත වචන නොබලා ප්‍රශ්නවලට පිළිතුරු සපයන්න.

1. 그림을 보고 알맞은 단어를 연결하세요. පින්තූරය දෙස බලා අදාළ වචනය යා කරන්න.



정답 ①㉢ ②㉣ ③㉠ ④㉡




‘주세요’ නාම පදයකට පිටුපසින් යෙදෙන අතර එම නාම පදය විසින් යම් ඉල්ලීමක් හෝ විධානයක් කරන අවස්ථාවකදී භාවිතා වේ. භාණ්ඩ මිලට ගැනීමේදී බහුල ලෙස භාවිතා වේ.

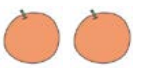


- 가: 뭘 드릴까요? මොනවද ඕනේ?
나: 커피 두 잔 **주세요**. කෝපි කෝප්ප දෙකක් දෙන්න.
- 가: 오렌지 얼마예요? දොඩම් කීයද?
나: 한 개에 천 원이에요. එකක් වොන් දහහයයි.
가: 그럼, 오렌지 다섯 개 **주세요**. එහෙනම්, දොඩම් 5 ක් දෙන්න.



‘주세요’ ව්‍යාකරණය ගැන අවබෝධ වුණා නේද? එහෙනම් උදාහරණ දෙස බලා සංවාදය සම්පූර්ණ කරන්න.

2. 그림을 보고 <보기>처럼 문장을 완성하세요. පින්තූර බලා උදාහරණය අනුව වාක්‍යය සම්පූර්ණ කරන්න.

보기  가: 뭘 드릴까요? මොනවද අවශ්‍ය?
나: 사과 다섯 개 주세요. ඇපල් ගෙඩි 5ක් දෙන්න.

- 1)  가: 뭘 드릴까요?
나: _____.
- 2)  가: 뭘 드릴까요?
나: _____.
- 3)  가: 뭘 드릴까요?
나: _____.
- 4)  가: 뭘 드릴까요?
나: _____.

정답 1) 사과 두 개 주세요 2) 오렌지 두 개 주세요 3) 빵 네 개 주세요 4) 우유 한 개 주세요



유용한 표현 වැදගත් විය හැකි ප්‍රකාශන

주말 잘 지내셨어요? සති අන්තය හොඳින් ගත කලාද?

- 가: 주말 잘 지내셨어요? සති අන්තය හොඳින් ගත කලාද?
- 나: 네, 고향 친구를 만나서 재미있게 놀았어요. ඔව්, ගමේ යහළුවෙකු හමුවී සතුටින් ගතකලා.



පහත දැක්වෙන්නේ පාවහන් වෙළඳ සැලක ඇතිවන සංවාදයකි. ඊහාන් කොපමණ මුදලක් ගෙවා ක්‍රීඩා සපත්තු මිලදී ගනීද? මූලිත්ම සංවාදයට දෙවරක් සවන් දී ඉන්පසුව අනුගමනය කරමින් කියවන්න.

리한 **사장님, 이 운동화 얼마예요?**
ප්‍රධානීතුමා, මේ ක්‍රීඩා සපත්තු වල මිල කොහොමද?

주인 **오만 오천 원이에요.**
වොන් 55000ක් වෙනවා.

리한 **오만 오천 원요? 좀 비싸요.**
වොන් 55000ක් වෙනවද? ඇත්තටම මිල වැඩිනේ.
값아 주세요.
අඩු කරල දෙන්න.

주인 **그래요? 알았어요. 오만 원 주세요.**
එහෙමද? තේරුණා. වොන් 50000ක් දෙන්න.

좀 පොඩ්ඩක් / ටිකක්
'조금' සහ '좀' අර්ථයෙන් සමාන වේ. නමුත් '조금' යන්නෙන් '조금' යන්නෙන් වෙනස්ව තවත් කෙනෙකුගෙන් උදව්වක් ඉල්ලන විටදී හෝ එකඟතාවයක් බලාපොරොත්තු වන විටදී මාදු ලෙස ප්‍රකාශ කරන යෙදුමක් ලෙස භාවිතා කෙරේ.
· 동생은 키가 좀 작아요.
මල්ලි පොඩ්ඩක් උසින් අඩුයි.
· 빵하고 우유 좀 주세요.
පාන් සහ කිරි ටිකක් දෙනවද.

그래요? එහෙමද?
අනෙක් පාර්ශවය ප්‍රකාශ කරන දෙයට පුදුමවීමක් සිදු වූ විට භාවිතා කරයි.
· 가: 오늘 저녁에 회식이 있습니다.
අද රාත්‍රියේ කාර්යාලීය මිතුරන් සමඟ ආහාර ගැනීමට තියනවා.
나: 그래요? 저는 약속이 있어요.
එහෙමද? අද මට පොරොන්දු වූ දෙයක් කරන්න තියෙනවා.



හොදින් සවන් දී අනුගමනය කලාද? එසේනම් ලබා දී ඇති ගැටළු සඳහා පිළිතුරු සපයන්න.

- 1. 이 운동화는 얼마예요? මේ ක්‍රීඩා සපත්තු වල මිල කොහොමද?
- 2. 리한 씨는 얼마를 주고 샀어요? ඊහාන් මහතා මුදල් කීයක් ලබා දී මිලට ගත්තේද?

정답 1. 오만 오천 원이에요. 2. 오만 원을 주고 샀어요.

Tip 단위 명사 2 ගණිත නාමපද 2

- 정장 (රාජකාරි), 한복 (නිල ඇඳුම්, කොරියානු සාම්ප්‍රදායික ඇඳුම) : 벌 (කට්ටල) එකයි, දෙකයි, තුනයි (한 벌, 두 벌, 세 벌, ...)
- 운동화 (ක්‍රීඩා සපත්තු), 장갑 (අත් මේස), 양말 (මේස) : 켄레 (පැළඳුම්) එකයි, දෙකයි, තුනයි (한 켄레, 두 켄레, 세 켄레, ...)
- 텔레비전 (රූපවාහි), 냉장고 (ශීතකරණ), 자동차 (රථ වාහන) : 대 (භාණ්ඩ) එකයි, දෙකයි, තුනයි (한 대, 두 대, 세 대, ...)
- 사람 (මිනිසුන්), 어린이 (ළමයින්), 학생 (ශිෂ්‍යයෝ), 친구 (යහලුවන්) : 명 (මිනිසුන්) එක්කෙනයි, දෙන්නයි, තුන්දෙනයි (한 명, 두 명, 세 명, ...)
- 할아버지 (පියා), 할머니 (ආච්චි), 손님 (පාරිභෝගිකයන්) : 분 (ගරු කලයුතු මිනිසුන්) එක්කෙනයි, දෙන්නයි, තුන්දෙනයි (한 분, 두 분, 세 분, ...)
- 고양이 (පුසා), 강아지 (බඳුපැටියා), 생선 (මාදු) : 마리 (සතුන්) එක්කෙනයි, දෙන්නයි, තුන්දෙනයි (한 마리, 두 마리, 세 마리, ...)



මීට අමතරවද ඡායාරූප, මුද්දර කාඩ්පත්, ප්‍රාස්ථාර ගණන් කරන ඒකකය ලෙස '장' භාවිතා කරයි, පොත්, ශබ්දකෝෂ, සඟරා ආදියේ ගණන් ඒකකය ලෙස '권' භාවිතා කරයි, තවද පැන්සල් ගණන් කරන විට '자루' ලෙසද ගස් ගණන් කරන විට '그루' ලෙසද භාවිතා කරයි.




බඩු මිලදී ගනිද්දී කුමන ක්‍රමයට ද මිලදී ගන්නේ? එමෙන්ම භාණ්ඩ මිලට ගැනීමේදී කිනම් යෙදුම් භාවිතා කරන්නේ දැයි විමසා බලමුද?



돈(현금)

මුදල් (නෝට්ටු / කාසි)



동전

කාසි



지폐

මුදල් නෝට්ටු



신용카드

ණය කාඩ්පත (ක්‍රෙඩිට් කාඩ්)



값(가격)

මිල (වටිනාකම)



싸다

ලාබයි



비싸다

මිලයි



(값을) 깎다

කේවල් කිරීම



넣다

ඇතුළට දමනවා



싸다(포장하다)

ඔතනවා/පාර්සල් කරනවා



바꾸다(교환하다)

මාරු කරනවා



환불하다

ආපසු මුදල් දෙනවා



ඔබ ඉහත ඉගෙන ගත් වචන මාලාව නැවත සිහි කරමින් ලබා දී ඇති ප්‍රශ්න සඳහා පිළිතුරු සපයා බලමු

1. 그림을 보고 알맞은 단어를 연결하세요. පින්තූරය දෙස බලා අදාළ වචනය යා කරන්න.



㉠ 값

㉡ 동전

㉢ 지폐

㉣ 신용카드

정답 ①㉡ ②㉢ ③㉣ ④㉠



පින්තූරය දෙස බලා අදාළ වචනය යා කරන්න.

| | | |
|---------------|----------------------|----------------|
| ㅏ, ㅑ → -아 주세요 | ㅓ, ㅕ, ㅣ ආදී → -어 주세요 | 하다 → 해 주세요 |
| 닫다 → 닫아 주세요 | 읽다 → 읽어 주세요 | 요리하다 → 요리해 주세요 |

අනෙක් පාර්ශවයෙන් උදව් අවශ්‍ය වේද විමසීමේදී ‘-ා/어 드릴까요?’ යොදාගනී. මෙවිට ප්‍රතිවිරුද්ධ පාර්ශවය ‘-ා/어 주세요’ යොදා ගෙන පිළිතුරු දෙයි.

- 너무 더워요. 창문을 좀 **열어 주세요**. ගොඩක් රස්නෙයි. ජනේලය විකක් ඇරලා දෙන්න.
- 이 빵을 봉투에 좀 **넣어 주세요**. මේ පාන් උරයකට දාලා දෙන්න.
- 가: 가방을 들어 드릴까요? **네, 들어 주세요**. 고맙습니다. හොඳයි උස්සලා දෙන්නද?
- 나: 네, **들어 주세요**. 고맙습니다. හොඳයි උස්සලා දෙන්න. ස්තූතියි.

대조적 정보 වෙනත් තොරතුරු

සිංහල භාෂාවෙහි ඉල්ලීමක් කිරීමේදී ඉල්ලීමට ලක්වන වන ක්‍රියාවට පසුව ‘주세요(දෙන්න)’ ලෙස ලියන නමුත් කොරියානු භාෂාවෙහි ඉල්ලීමට ලක්වන වන ක්‍රියාවෙහි ක්‍රියාප්‍රකෘතියට පිටුපසින් ‘-ා/어 주세요’ සම්බන්ධ කර ප්‍රකාශ කරනු ලැබේ.

- 여기에 사진을 **붙여 주세요**. මෙතන පින්තූරය අලවලා දෙන්න.



‘-ා/어 주세요’ ව්‍යාකරණය ගැන අවබෝධ වූණා නේද? එහෙමනම් උදාහරණ දෙස බලා සංවාදය සම්පූර්ණ කරන්න.

2. <보기>처럼 ‘-아/어 주세요’를 사용해서 문장을 완성하세요.

උදාහරණය අනුව ‘-아/어 주세요’ යොදා ගනිමින් වාක්‍යය සම්පූර්ණ කරන්න.

보기 운동화를 환불하다 → 운동화를 **환불해 주세요**.

 ක්‍රීඩා සපත්තු නැවත මුදල් වලට මාරු කරනවා.
 → ක්‍රීඩා සපත්තු නැවත මුදල් වලට මාරු කරලා දෙන්න.

- 1) 봉투에 넣다 → 봉투에 _____.
- 2) 이 빵을 포장하다 → 이 빵을 _____.
- 3) 이 우유를 바꾸다 → 이 우유를 _____.
- 4) 아침에 전화하다 → 아침에 _____.
- 5) 음식을 만들다 → 음식을 _____.

정답 1) 넣어 주세요 2) 포장해 주세요 3) 바꿔 주세요 4) 전화해 주세요 5) 만들어 주세요



〈보기〉처럼 친구와 이야기해 보세요.

උදාහරණයෙන් පෙන්වා දී ඇති ආකාරයට යහළුවා සමඟ කතා කරලා බලන්න.

보기

주인: 어서 오세요. 사과를 사러 왔습니다.
 손님: 사과 있어요? 사과를 사려고요?
 주인: 네, 있습니다. 예, 사주세요.
 손님: 얼마예요? 1000원 정도요?
 주인: 천 원이에요. 1000원 정도요.
 손님: 다섯 개 주세요. 5개 주세요.



උදාහරණයේ සංවාදය තේරුණා ද? එහෙත්ම පහත ප්‍රශ්නවලට පිළිතුරු සපයන්න.

+ 알맞은 말에 √ 하세요. නිවැරදි පිළිතුර ඉදිරියෙන් √ ලෙස ලකුණු කරන්න.

- | | | |
|--------------------------------|--|--|
| (1) 무엇을 샀어요? මොනවද ගත්තේ? | <input type="checkbox"/> 수박 කොමඩු | <input type="checkbox"/> 사과 ඇපල් |
| (2) 한 개에 얼마예요? එකක් කීයද? | <input type="checkbox"/> 1,000원 වොන් 1000 | <input type="checkbox"/> 2,000원 වොන් 2000 |
| (3) 몇 개를 샀어요? කීයක් ගත්තාද? | <input type="checkbox"/> 4개 4ක් | <input type="checkbox"/> 5개 5ක් |

정답 (1) 사과 (2) 1,000원 (3) 5개



퀴즈 문제풀이

+ 이것은 무엇일까요? මේ කුමක්ද?

- ① 곁은 초록색이에요. එලියෙන් කොළ පාටයි.
- ② 안은 빨간색이에요. ඇතුළෙන් රතු පාටයි.
- ③ 줄무늬가 있어요. ඉරි මොස්තරයක් තියෙනවා.
- ④ 여름 과일이예요. ශ්‍රීෂ්ම සෘතුවේ පළතුරක්.

정답 수박



චූ

ආචූ



චූ
සාය



චූ
කලිසම



චූ
ටී ෂර්ට්



චූ
ජැකට් (ජම්පරය)

චූ ආචූ/චූ



චූ
ක්‍රීඩා සපත්තු



චූ
සපත්තු



චූ
සෙරප්පු



චූ
බූට්ස්

චූ ආචූ/චූ



චූ
මේස්

චූ ආචූ



චූ
ආත් මේස්

චූ චූ



චූ
සාටකය/සලුව

චූ චූ



චූ
තොප්පිය

චූ ආචූ



චූ
ටයි පටිය

චූ චූ



චූ
බෑගය

චූ චූ



චූ
ආචූ කණ්ණාඩිය

චූ ආචූ



චූ
ආචූ කණ්ණාඩිය

චූ චූ



EPS-TOPIK 듣기 ශ්‍රවණය EPS-TOPIK








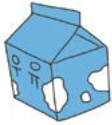


අංක 1 සහ අංක 2 පළතුරු හා ආහාර ද්‍රව්‍ය හා සම්බන්ධ වචන තෝරන ප්‍රශ්න වේ. අංක 3 ක්ෂණික නුච්චස් වල ප්‍රමාණය පිළිබඳ විමසන ප්‍රශ්නයක් වේ. හොඳින් සවන්දී නිවැරදි පිත්තුරය තෝරන්න.





[1~3] 잘 듣고 내용과 관계있는 그림을 고르십시오.

හොඳින් සවන්දී අන්තර්ගතය හා සම්බන්ධයක් ඇති පිත්තුරය තෝරන්න.



1. ①  ②  ③  ④ 

2. ①  ②  ③  ④ 

3. ①  ②  ③  ④ 



පහත ප්‍රශ්නයට සවන් දී ගැලපෙන පිළිතුර තෝරන ප්‍රශ්නය වේ. ප්‍රශ්නයට සවන් දීමට පෙර පිළිතුර එක් වරක් විමසා බලමු.

[4~5] 질문을 듣고 알맞은 대답을 고르십시오.

ප්‍රශ්නයට සවන් දී නිවැරදි පිළිතුර තෝරන්න.

4. ① 사과예요. ② 5개 주세요.
③ 1000원이에요. ④ 사과가 많아요.
5. ① 우유예요. ② 우유 주세요.
③ 여기 있어요. ④ 여기에서 마세요.



👂 **듣기 대본** ශ්‍රවණ පිටපත

1. 남: 수박 කොමඩු
2. 여: 물 චතුර
3. 남: 라면 දෙකක් කෂණික නුල්ඩිස් දෙකක්
4. 여: 이 사과 මේ ඇපල් වල මිල කීයද?
5. 남: 뭘 මොනවද 드릴까요? දෙන්නේ?

정답 1. ④ 2. ① 3. ② 4. ③ 5. ②

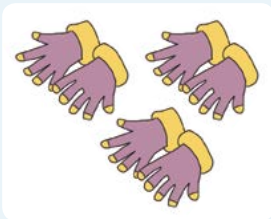
확장 연습 වැඩිදුර අභ්‍යාස

👂 L-11


1. 잘 듣고 내용과 관계있는 그림을 고르십시오.

හොඳින් අසා සවන් දුන් අන්තර්ගතය හා සම්බන්ධ පින්තූර තෝරන්න.

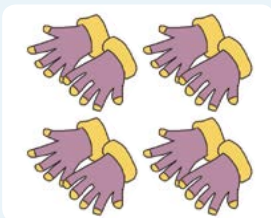
①




②



③



④



2. 질문을 듣고 알맞은 대답을 고르십시오. පහත ප්‍රශ්නයට සවන් දී ගැළපෙන පිළිතුර තෝරන්න.

- | | |
|----------------------------|----------------------------|
| ① 조금 <small>මෑවුය.</small> | ② 라면 <small>주세요.</small> |
| ③ 저쪽에 <small>앉아요.</small> | ④ 식당에서 <small>먹어요.</small> |

👂 **확장 연습 듣기 대본** වැඩිදුර අභ්‍යාස ශ්‍රවණ පිටපත

1. 남: 장갑 세 කලේ 주세요. අත් මේස් දෙකක් දෙන්න.
2. 남: 뭘 මොනවද 드릴까요? දෙන්නේ?

정답 1. ① 2. ②



EPS-TOPIK 읽기 කියවීම EPS-TOPIK



අංක 1 මුදල් තෝට්ටු පිළිබඳ කථා කරන විට භාවිතා වන වචන තෝරන ප්‍රශ්නක් වන අතර අංක 2 පළතුරු වල නම් තෝරන ප්‍රශ්නයකි. අංක 3 මිල ගණන් බලා නිවැරදි යෙදුම් තෝරන ප්‍රශ්නයකි.

[1~3] 다음 그림을 보고 맞는 단어나 문장을 고르십시오.


පහත පින්තූර බලා ගැලපෙන වචනය තෝරන්න.



1.

- ① 돈
- ③ 주스

- ② 물
- ④ 카드



2.

- ① 포도
- ③ 사과

- ② 수박
- ④ 오렌지



3.

- ① 싸요.
- ③ 있어요.

- ② 비싸요.
- ④ 없어요.



පහත භාණ්ඩ මිලදී ගැනීමේදී භාවිතා වන යෙදුම් තෝරන ප්‍රශ්නයකි. ඉගෙන ගත් දේ මතක් කරමින් ප්‍රශ්න වලට පිළිතුරු සපයන්න.

[4~5] 빈칸에 들어갈 가장 알맞은 것을 고르십시오.

හිස්තැනට වඩාත් ගැලපෙන පිළිතුර තෝරන්න.

4. 가: 이 오렌지 _____예요? මේ දොඩම් වල මිල කීයද?
 나: 이천 원이에요. වොන් 2000කි.

- ① 얼마
- ② 누구
- ③ 어디
- ④ 언제

5. 가: 이 운동화는 오만 오천 원이에요. මේ ක්‍රීඩා සපත්තු යුගල වොන් 55000කි.
 나: 좀 비싸요. _____, මිල ටිකක් වැඩියි. අඩු කරල දෙනවද?
 가: 알았어요. 오만 원 주세요. හරි, තේරුණා. වොන් 50000ක් දෙන්න.


- ① 넣어 주세요
- ② 바꿔 주세요
- ③ 깎아 주세요
- ④ 포장해 주세요


정답 1. ① 2. ③ 3. ② 4. ① 5. ③




확장 연습 වැඩිදුර අභ්‍යාස

[1~3] 다음 그림을 보고 맞는 표현을 고르십시오. පහත පින්තූර බලා ඊට ගැළපෙන වාක්‍යය තෝරන්න.

1. 

| | |
|------|-------|
| ① 안경 | ② 목도리 |
| ③ 양말 | ④ 티셔츠 |
2. 

| | |
|------|-------|
| ① 구두 | ② 슬리퍼 |
| ③ 장화 | ④ 운동화 |
3. 

| | |
|------------|-------------|
| ① 넥타이를 매요. | ② 넥타이를 신어요. |
| ③ 넥타이를 써요. | ④ 넥타이를 입어요. |

[4~6] 빈칸에 들어갈 가장 알맞은 것을 고르십시오. හිස්තැනට වඩාත්ම ගැළපෙන පිළිතුර තෝරන්න.

4.

가: 이 빵은 얼마예요? මේ පාන් වල මිල කීයද?
 나: _____ .

| | |
|-----------|-----------|
| ① 열 개 있어요 | ② 천 원이에요 |
| ③ 우유도 있어요 | ④ 빵이 맛있어요 |
5.

가: 뭘 드릴까요? මොනවද මීනේ?
 나: _____ .

| | |
|-------------|--------------|
| ① 환불해 주세요 | ② 좀 깎아 주세요 |
| ③ 사과 4개 주세요 | ④ 봉투에 넣어 주세요 |
6.

가: 그 과자는 어디에서 샀어요? ඒ බිස්කට් කොහෙන්ද මිලදී ගත්තේ?
 나: _____ .

| | |
|------------|------------|
| ① 어제 샀어요 | ② 한 개 샀어요 |
| ③ 현금으로 샀어요 | ④ 마트에서 샀어요 |

정답 1. ④ 2. ② 3. ① 4. ② 5. ③ 6. ④

학습 안내

අධ්‍යයනය සඳහා වන මාර්ගෝපදේශය

- අධ්‍යයන අරමුණු
- ව්‍යාකරණ භාවිතය සඳහා උපදෙස්
- වචන භාවිතය සඳහා උපදෙස්
- සංස්කෘතික තොරතුරු

ස්ථාන සහ පාරවල් සෙවීම

-(으)세요, (으)로

චලනය දක්වන ක්‍රියාපද, ස්ථාන සහ දිශාවන් අතුරු පාර

대화 1 සංවාදය 1

Track 40



තුමාත් බැංකුව තිබෙන ස්ථානය විමසා සිටියි. දෙදෙනාගේ කතාවට දෙවරක් සවන් දී නැවත කියවන්න.

투안 이 건물에 은행이 있어요?
මෙම ගොඩනැගිල්ලේ බැංකුවක් තියෙනවද?

여자 네, 있어요.
ඔව්, බැංකුවක් තියෙනවා.

투안 은행이 어디에 있어요?
බැංකුව තියෙන්නේ කොහේද?

여자 지하 1층에 있어요.
හුගත පළමු මහලේ තියෙන්නේ.

지하로 내려가세요.
හුගත මහලට බැහැලා යන්න.

NOI가 어디에 있어요?
කොහේද තියෙන්නේ?

ස්ථානය විමසන විට භාවිතා කරන යෙදුමකි. ව්‍යංජනයකින් අවසන් නාමපදයක් නම් 'NOI가 어디에 있어요?' හා ස්වරයකින් අවසන්වන නමපදයක් නම් 'NOI가 어디에 있어요?' නාමපදය අගට යොදන්න.

· 병원이 어디에 있어요?
රෝහල තියෙන්නේ කොහේද?

지하 휴게실

- 은행이 지하에 있어요?
බැංකුව හුගත මහලේ තියෙනවද?
- 식당이 지하 1층에 있어요?
ආපන ශාලාව හුගත පළමු මහලේ තියෙනවද?



හොඳින් සවන් දී අනුගමනය කලාද? එසේනම් ලබා දී ඇති ගැටළු සඳහා පිළිතුරු සපයන්න.

1. 투안 씨는 어디에 가요? තුමාත් මහතා යන්නේ කොහේද?
2. 은행이 어디에 있어요? බැංකුව තියෙන්නේ කොහේද?

정답 1. 은행에 가요. 2. 지하에 있어요./지하 1층에 있어요.




어휘 1 වචන මාලාව 1


이동 동사 චලනය දක්වන ක්‍රියාපද




කොරියානු භාෂාවේ ගමන් කිරීම දක්වන ක්‍රියාපද මොනවාදැයි සොයා බලමුද?



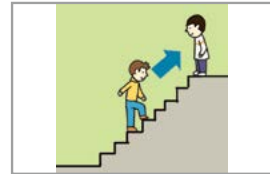
내려가다
බැහැලා යනවා



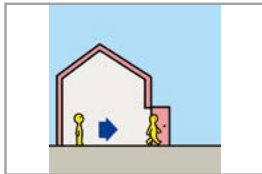
내려오다
බැහැලා එනවා



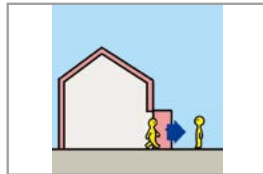
올라가다
නැගලා යනවා



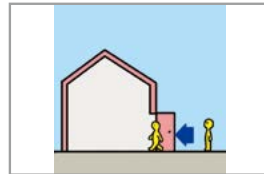
올라오다
නැගලා එනවා



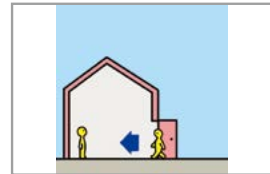
나가다
එලියට යනවා




나오다
එලියට එනවා



들어가다
ඇතුළට යනවා



들어오다
ඇතුළට එනවා



돌아가다
නැවත යනවා



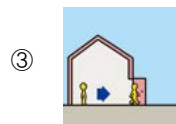
돌아오다
නැවත එනවා

- 옥상에 올라가면 카페가 있어요.
උඩ තට්ටුවට ගියොත් කෝපි හලක් තියනවා.
- 잠깐 나가 주세요. පොඩ්ඩකට එලියට යන්න.
- 내일 고향에 돌아가요. හෙට ගමට ආපසු යනවා.
- 3월에 동생이 미국에서 돌아와요.
මාර්තු මාසයේ මල්ලි ඇමරිකාවේ සිට ආපසු එනවා.



ඉහත වචන දෙස නොබලා ප්‍රශ්නවලට පිළිතුරු ලියා බලන්න.

1. 그림을 보고 알맞은 단어를 연결하세요. පින්තූරය දෙස බලා අදාළ වචනය යා කරන්න.



㉠ 나가다

㉡ 들어가다

㉢ 내려가다

㉣ 올라가다

정답 ①㉢ ②㉣ ③㉠ ④㉡



'-(으)세요' යන්න වෙනත් පුද්ගලයෙකුට විධාන කිරීමේදී හෝ යම් ඉල්ලීමක් කිරීමේදී යොදාගනී. ක්‍රියාපදයක් සමඟ පමණක් එකට සම්බන්ධ කර භාවිතා කෙරේ.

| | |
|----------------------|---------------------------------------|
| 자음(ව්‍යංක්ෂණ) → -으세요 | 모음 (ස්වර), 자음 'ㄹ'(ව්‍යංක්ෂණය-ㄹ) → -세요 |
| 읽다 → 읽으세요 | 기다리다 → 기다리세요 만들다 → 만드세요 |

- 여기에 **앉으세요.** මෙතනින් ඉඳගන්න.
- 아싱카 씨, 빨리 **오세요.** අසංක මහතා ඉක්මණින් එන්න.
- 잠깐만 **기다리세요.** පොඩ්ඩක් ඉන්න.



비교해 보세요 සංසන්දනය කර බලන්න

✓ '-(으)세요' සහ '-아/어 주세요'

'-(으)세요' සහ '-아/어 주세요' ඉල්ලීමක් කරන විට විධානයක් දෙනවිට භාවිතා කරයි '-(으)세요' විධානයක් දෙන විට බහුලව භාවිතා කරන අතර '-아/어 주세요' ඉල්ලීමක් කරන විට භාවිතාකරයි.

- 창문을 **닫으세요.** ජනේලය වහන්න.
- 창문을 **닫아 주세요.** ජනේලය වහල දෙන්න.



'-(으)세요' භාවිතා කරන ආකාරය අවබෝධ වුනාද? ප්‍රශ්නයට ගැලපෙන යෙදුම් යොදා වාක්‍ය සම්පූර්ණ කරන්න.

2. 그림을 보고 <보기>처럼 '-(으)세요'를 사용해서 대화를 완성하세요.

පින්තූර දෙස බලා උදාහරණයේ දැක්වෙන ආකාරයට '-(으)세요' භාවිතා කර දෙබස සම්පූර්ණ කරන්න.

보기

가: 이 건물에 약국이 있어요?
 මෙම ගොඩනැගිල්ලේ බෙහෙත් ශාලාවක් තියෙනවද?
 나: 지하 1층에 있어요.
 භූගත පළමු මහලේ තියෙනවා.
 저쪽으로 내려가세요.
 අර පැත්තෙන් පහලට බැහැලා යන්න.

- 1) 가: 이 건물에 은행이 있어요?
 나: 네, 2층에 있어요.
 저 계단으로 _____.
- 2) 가: 이 건물에 편의점이 있어요?
 나: 네, 3층에 있어요.
 3층으로 _____.
- 3) 가: 이 건물에 우체국이 있어요?
 나: 우체국은 밖에 있어요.
 밖으로 _____.



정답 1) 올라가세요 2) 올라가세요 3) 나가세요



සුරු මහත්මිය බෙහෙත් ශාලාව සොයමින් සිටියි. මුලින් දෙබස දෙවරක් සවන් දී නැවත කියවන්න.

수루 **이 근처에 약국이 있어요?**
මේ කිට්ටුව බෙහෙත් ශාලාවක් තියෙනවද?

남자 네, 있어요.
ඔව්, තියෙනවා.

수루 **약국이 어디에 있어요?**
බෙහෙත් ශාලාව කොහෙද තියෙන්නේ?

남자 **저 사거리에서 오른쪽으로 가세요.**
අර හතරමං හන්දියෙන් දකුණු පැත්තට යන්න.
그러면 병원 옆에 약국이 있어요.
එවිට රෝහල ළඟ බෙහෙත් ශාලාව තියෙනවා.

근처 හරියේ / ළඟපහ

- 우리 집 근처에 은행이 있어요.
අපේ ගෙවල් ආසන්නේ බැංකුවක් තියෙනවා.
- 영화관 근처에서 친구를 만났어요.
සිනමාහල ආසන්නේදී යනවාට හමුවුනා.

그러면 එවිට/එතකොට

මුලින් පවසන කරුණ පසුව පවසන කරුණට හේතුවක් වනවිට භාවිතා කරයි.

- 1층으로 내려오세요.
그러면 식당이 있어요.

පළමු මහලට බැහැලා එන්න.
එවිට ආපනශාලාවක් තියෙනවා.



හොදින් අසා අනුමතය කලාද? එහෙනම් ලබා දී ඇති ප්‍රශ්න සඳහා පිළිතුරු සපයන්න.

1. 수루 씨는 어디에 가요? සුරු මහත්මිය කොහෙද යන්නේ?
2. 약국은 어디에 있어요? බෙහෙත් ශාලාව කොහෙද තියෙන්නේ?

정답 1. 약국에 가요. 2. 병원 옆에 있어요.

Tip 표지판 සංඥා පුවරු



앞으로 가세요.
ඉදිරියට යන්න.



뒤로 가세요.
පිටුපසට යන්න.



오른쪽으로 가세요.
දකුණු පැත්තට යන්න.



왼쪽으로 가세요.
වම් පැත්තට යන්න.




위로 올라가세요.
උඩට නැගලා යන්න.



아래로 내려가세요.
පහලට බැහැලා යන්න.




පිහිටීම හා දිශාව දැක්වන වචන මොනවා දැයි දැන ගනිමුද?




위
උඩ



아래
පහල



앞
ඉදිරිපස



뒤
පිටුපස




안
ඇතුළත



밖
පිට



오른쪽
දකුණු පැත්ත



왼쪽
වම් පැත්ත



건너편(맞은편)
එහා පැත්ත



옆
ළම



사이
අතර



가운데(중간)
අතර මැද



ඔබ ඉහත ඉගෙන ගත් වචන මාලාව නැවත මතක කරමින් ලබා දී ඇති ප්‍රශ්න සඳහා පිළිතුරු සපයා බලමුද?

1. 그림을 보고 <보기>처럼 문장을 완성하세요.

පින්තූර දෙස බලා උදාහරණයේ දැක්වෙන ආකාරයට වාක්‍ය සම්පූර්ණ කරන්න.

보기



가방이 의자 위에 있어요. බෑගය පුටුව උඩ තිබේ.

1)



차가 회사 _____에 있어요.

2)



차가 회사 _____에 있어요.

3)



약국이 백화점 _____에 있어요.

4)



약국이 식당 _____에 있어요.

정답 1) 앞 2) 뒤 3) 안 4) 옆/오른쪽



‘(으)로’ යන්න නාම පදයක පිටුපසින් සම්බන්ධ කර ගමන් කරන දිශාව හෝ ගමනාන්තය දැක්වීමට යොදාගනී.

| 자음 (ව්‍යංකෘත) + 으 | 모음 (ස්වර), 자음 ‘ㄹ’(ව්‍යංකෘතය-ㄹ) + 로 |
|-------------------|------------------------------------|
| 한국 → 한국 <u>으로</u> | 위 → 위 <u>로</u> 서울 → 서울 <u>로</u> |

- 가: 화장실이 어디에 있어요? වැසිකිලියක් කොහෙද තියෙන්නේ?
나: 사무실 옆에 있어요. **오른쪽으로** 가세요. කාර්යාලයට එහා පැත්තේ තියෙනවා. දකුණු පැත්තට යන්න.
- 가: 약국이 어디에 있어요? ආමසිය තිබෙන්නේ කොහේද?
나: 2층에 있어요. **위로** 올라가세요. දෙවෙනි මහලේ තියෙනවා. උඩට යන්න.



‘(으)로’ ව්‍යාකරණය තේරුණා නේද? එහෙනම් පින්තූරය දෙස බලා දෙබස සම්පූර්ණ කරන්න.

2. 그림을 보고 <보기>처럼 ‘(으)로’를 사용해서 문장을 완성하세요.

පින්තූර දෙස බලා උදාහරණයේ දැක්වෙන ආකාරයට ‘(으)로’ භාවිතා කර වාක්‍ය සම්පූර්ණ කරන්න.

보기



앞으로 가세요. ඉදිරියට යන්න.

- 1) _____ 가세요.
- 2) _____ 가세요.
- 3) _____ 가세요.
- 4) _____ 올라가세요.
- 5) _____ 내려가세요.

정답 1) 뒤로 2) 오른쪽으로 3) 왼쪽으로 4) 위로 5) 아래로



유용한 표현 **වැදගත් විය හැකි ප්‍රකාශන**

먼저 들어가세요. මුලින් ගෙදර යන්න.

가: 퇴근 시간인데 집에 안 가요? පිටත් වන වෙලාව වෙලක් ගෙදර යන්නේ නැද්ද?

나: 네, **먼저 들어가세요.** 저는 공구 정리 좀 하고 들어갈게요.

ඔව්, **මුලින් ගෙදර යන්න.** මම උපකරණ පිලිවලට තබා යන්නම්.



그림을 보고 <보기>처럼 친구와 이야기해 보세요.

පින්තූර බලා උදාහරණය මෙන් යහළුවන් සමඟ කථා කර බලන්න.

보기

가: 약국이 어디에 있어요? බෙහෙත් ශාලාව කොහෙද තියෙන්නේ?

나: 이 사거리에서 오른쪽으로 가세요. මේ හතරමං හන්දියෙන් දකුණු පැත්තට යන්න.
그러면 병원 옆에 약국이 있어요. එවිට රෝහල ළඟ බෙහෙත් ශාලාව තියෙනවා.



ඉහත සිතියම දෙස බලා පහත ප්‍රශ්නවලට පිළිතුරු සපයන්න.

+ 알맞은 말에 √ 하세요. නිවැරදි වචන මත √ ලෙස ලකුණු කරන්න.


- (1) 은행 옆에 약국이 있어요. 우체국이 있어요.
- (2) 약국 옆에 병원이 있어요. 마트가 있어요.
- (3) 병원 건너편에 은행이 있어요. 학교가 있어요.

정답 (1) 우체국이 있어요. (2) 병원이 있어요. (3) 은행이 있어요.



ගිලිඟරි

මාර්ගය





EPS-TOPIK 듣기 ශ්‍රවණය EPS-TOPIK



අංක 1 සහ අංක 2 ස්ථානය දැක්වන වචන තෝරන ප්‍රශ්න වේ. අංක 3 ගමන් කිරීම දැක්වෙන යෙදුම් තෝරන ප්‍රශ්න වේ. හොඳින් සවන් දී ගැලපෙන පිළිතුර තෝරන්න.

[1~3] 들은 것을 고르십시오. ඔබ සවන් දුන් දේ තෝරන්න.



- 1. ① 위 ② 옆 ③ 안 ④ 앞
- 2. ① 사이 ② 왼쪽 ③ 아래 ④ 중간
- 3. ① 내려가세요 ② 돌아가세요 ③ 올라가세요 ④ 들어가세요



පහත දැක්වෙන්නේ කතාවට සවන්දී නිවැරදි පිළිතුර තෝරන ප්‍රශ්නයයි. දෙබසට සවන්දීමට ප්‍රථමයෙන් ප්‍රශ්න කියවා බලන්න.

[4~5] 이야기를 듣고 질문에 알맞은 대답을 고르십시오.
කතාවට සවන් දී ප්‍රශ්නයට ගැලපෙන පිළිතුරු තෝරන්න.

- 4. 은행은 어디에 있습니까? බැංකුව තියෙන්නේ කොහෙද?
 ① 1층 ② 2층
 ③ 지하 1층 ④ 지하 2층
- 5. 약국은 어디에 있습니까? බෙහෙත් ඖෛද්‍ය තියෙන්නේ කොහෙද?
 ① 병원 뒤 ② 병원 옆
 ③ 병원 안 ④ 병원 위



👂 **듣기 대본** ශ්‍රවණ පිටපත

1. 여: 앞 9200
2. 남: 왼쪽 0000
3. 여: 들어가세요. ඇතුළට යන්න.
4. 남: 은행이 어디에 있어요? බැංකුව තියෙන්නේ කොහෙද?
 여: 지하 1층에 있어요. භූගත පළමු මහලේ තියෙන්නේ.
5. 남: 약국이 어디에 있어요? බෙහෙත් ශාලාව තියෙන්නේ කොහෙද?
 여: 병원 옆에 있어요. රෝහල ළඟ තියෙනවා.

정답 1. ④ 2. ② 3. ④ 4. ③ 5. ②

확장 연습 වැඩිදුර අභ්‍යාස

👂 L-12

1. 들은 것을 고르십시오. සවන් දුන් දේ තෝරන්න.

| | |
|---------------|---------------|
| ① 1층으로 올라오세요. | ② 2층으로 올라가세요. |
| ③ 1층으로 내려오세요. | ④ 2층으로 내려가세요. |
2. 커피숍은 어디에 있습니까? 맞는 것을 고르십시오.
 කොපි ඡොප් කොහේද තිබෙන්නේ? නිවැරදි පිළිතුර තෝරන්න.

| | |
|--------------------|---------------------|
| ① 서점 뒤에 있어요. | ② 백화점 앞에 있어요. |
| ③ 서점과 백화점 사이에 있어요. | ④ 서점과 백화점 건너편에 있어요. |

👂 **확장 연습 듣기 대본** වැඩිදුර අභ්‍යාස ශ්‍රවණ පිටපත

1. 남: 2층으로 올라가세요. දෙවන මහලට යන්න.
2. 남: 커피숍은 어디에 있어요? කොපි ඡොප් කොහේද තියෙන්නේ?
 여: 서점과 백화점 사이에 있어요. පොත් සාප්පුව සහ සුපිරි වෙළඳ සංකීර්ණය අතර තියෙනවා.

정답 1. ② 2. ③

유용한 표현 වැදගත් විය හැකි ප්‍රකාශන

덕분에예요. යමෙකුගේ උදවුවෙන් (යමක් කරගන්නා) / -ට ස්තූතියි වෙන්න


- 가: 일을 아주 잘 하네요. හොඳට වැඩ පුළුවන්නේ.
 나: 과장님 **덕분에예요.** අංශ ප්‍රධානියාට **ස්තූතියි වෙන්නයි.**



1 සිට 3 දක්වා පින්තූරය දෙස බලා පින්තූරයට අදාළ වාක්‍ය තෝරන ප්‍රශ්න වේ. පින්තූරයට ගැලපෙන පිළිතුර තෝරන්න.

[1~3] 다음 그림을 보고 알맞은 문장을 고르십시오.

පහත පින්තූර දෙස බලා ගැලපෙන පිළිතුර තෝරන්න.

1. 

| | |
|------------|------------|
| ① 뒤로 가세요. | ② 앞으로 가세요. |
| ③ 옆으로 가세요. | ④ 사이로 가세요. |

2. 

| | |
|--------------|--------------|
| ① 가운데로 가세요. | ② 왼쪽으로 가세요. |
| ③ 오른쪽으로 가세요. | ④ 건너편으로 가세요. |

3. 

| | |
|--------------|--------------|
| ① 위로 올라가세요. | ② 위로 내려가세요. |
| ③ 아래로 올라가세요. | ④ 아래로 내려가세요. |



4 සහ 5 පින්තූරය දෙස බලා ප්‍රශ්නවලට ගැලපෙන පිළිතුර තෝරන ප්‍රශ්න වේ. ඉගෙනගත් දේවල් නැවත මතක් කරමින් වාක්‍ය තෝරන්න.

[4~5] 다음 그림을 보고 빈칸에 들어갈 가장 알맞은 것을 고르십시오.

පහත පින්තූරය දෙස බලා හිස්තැනට වඩාත් ගැලපෙන වචනය තෝරන්න.

4. 

가: 식당이 어디에 있어요? ආපනශාලාව කොහෙද කියන්නේ?

나: _____.

| | |
|--------------|--------------|
| ① 1층에 있어요 | ② 2층에 있어요 |
| ③ 지하 1층에 있어요 | ④ 지하 2층에 있어요 |

5. 

가: 이 건물에 우체국이 있어요?
මෙම ගොඩනැගිල්ලේ කැපැල් කන්තෝරුවක් කියෙනවද?

나: _____.

| | |
|---------------------|-----------------------|
| ① 네, 있어요. 1층에 있어요 | ② 네, 없어요. 건물 안에 있어요 |
| ③ 아니요, 있어요. 1층에 있어요 | ④ 아니요, 없어요. 건물 밖에 있어요 |

정답 1. ② 2. ③ 3. ④ 4. ③ 5. ④

학습 안내

අධ්‍යයනය
සඳහා වන
මාර්ගෝපදේශය

□ අධ්‍යයන අරමුණු

□ ව්‍යාකරණ භාවිතය සඳහා උපදෙස්

□ වචන භාවිතය සඳහා උපදෙස්

□ සංස්කෘතික තොරතුරු

පොරොන්දුවක් සඳහා වෙලාව හා ස්ථානය
හිරණය කිරීම

-고 싶다, -(으)니까요

තත්වය 1, තත්වය 2

කොරියානු ජාතිකයන් ආචාර කිරීමක් ලෙස
කරන පොරොන්දු

대화 1 සංවාදය 1

Track 43



තුචාන් මහත්මා හා සුරූ මහත්මා පොරොන්දුවක් ඇති කර ගැනීම සඳහා කතා කරමින් ඉන්නවා. මුලින්ම දෙබසට දෙවරක් සවන් දී නැවත කියන්න.

투안 수루 씨, 내일 시간 있어요?

සුරූ මහත්මයා හෙට වෙලාව තියනවද?

수루 네, 시간 괜찮아요. 그런데 왜요?

ඔව්. වෙලාව තියනවා. ඒත් ඇයි?

투안 우리 같이 영화 볼까요?

අපි එකට චිත්‍රපටියක් බලමු ද?

수루 좋아요. 같이 영화 봐요.

හොඳයි. එකට බලමු.

무슨 영화 볼까요?

මොන වගේ චිත්‍රපටියක් බලමු ද?

투안 다 좋아요. 수루 씨는 뭐 보고 싶어요?

ඕන එකකට කැමතියි. සුරූ මහත්මියට මොකක් ද බලන්න ඕනේ?

수루 코미디 영화를 보고 싶어요.

කොමිඩි චිත්‍රපටියක් බලන්න ඕනේ.

그런데 왜요? **ඒත් ඇයි?**

මුලින් දක්වා ඇති අන්තර්ගතය හා සබඳතාවයක් ඇතිව හේතුවක් විමසීමක දී භාවිතා කරනු ලබන ප්‍රකාශයක් වේ.

· 내일은 바빠요. 그런데 왜요?
හෙට කාර්යය බහුලයි.
ඒත් ඇයි?

무슨 **මොන/මොන වගේ/ කිනම්**

නාම පදයක් ඉදිරියෙන් යොදන අතර 'මොනවද?' යන අර්ථයෙන් විමසීමක දී භාවිත කරනු ලබයි

· 무슨 음식을 잘 만들어요?
මොන වගේ කෑමද හොඳට හදන්නේ?



හොඳින් සවන් දී අනුගමනය කලාද? එසේනම් ලබා දී ඇති ගැටළු සඳහා පිළිතුරු සපයන්න.

1. 수루 씨는 내일 시간이 있어요? සුරූ මහත්මියට හෙට වෙලාව තියනව ද?

2. 투안 씨는 내일 뭐 해요? තුචාන් මහත්මයා හෙට මොකද කරන්නේ?

정답 1. 네, 시간이 있어요./네, 시간이 괜찮아요. 2. 수루 씨하고 같이 영화를 봐요.




어휘 1 වචන මාලාව 1


상태 1 තත්වය 1



තත්වයක් දක්වන විශේෂණ පදයන්හි කිනම් දේ තිබෙනවාද යන්න විමසා බලමු ද?



시간(이) 있다
වෙලාව තියෙනවා




시간(이) 없다
වෙලාව නැහැ




약속(이) 있다
පොරොන්දුවක් තියෙනවා



약속(이) 없다
පොරොන්දුවක් නැහැ



일이 많다
වැඩ ගොඩයි



일이 적다
වැඩ ගොඩක් නැහැ



바쁘다
කාර්යය බහුලයි



한가하다
නිදහස්



재미있다
විනෝදජනකයි



재미없다
විනෝදජනක නැහැ



좋다
හොදයි




관찮다
කමක් නැහැ



ඉහත වචන නො බලා ප්‍රශ්නවලට පිළිතුරු සපයන්න.

1. 그림을 보고 알맞은 단어를 연결하세요.

පින්තූරය දෙස බලා අදාළ වචනය සමඟ යා කරන්න.



㉠ 재미있다

㉡ 재미없다

㉢ 바쁘다

㉣ 한가하다

정답 ①㉣ ②㉡ ③㉠ ④㉡



ක්‍රියාපදයකට සම්බන්ධ වී කථකයාගේ බලාපොරොත්තු හෝ ප්‍රාර්ථනා පිළිබඳව ප්‍රකාශ කිරීම සඳහා යොදාගනී. ප්‍රශ්නාර්ථයේදී ශ්‍රවණය කරන්නාගෙන් අවශ්‍ය හෝ බලාපොරොත්තු වන දේ පිළිබඳව විමසීමේදීත් යොදා ගැනේ. සම්බන්ධ කරනු ලබන ක්‍රියාපදයෙහි හල්කිරීමක් තිබුනත් නොතිබුනත් වෙනසක් නොමැතිව '-고 싶다' යෙදිය හැකිය.

- 영화를 **보고 싶어요**. විනුපටියක් බලන්න ඕනේ / කැමති.
- 가: 뭐 **먹고 싶어요?** මොනවද කන්න ඕනේ / කැමති?
나: 비빔밥을 **먹고 싶어요**. පිපිම්පස් කන්න ඕනේ / කැමත.



'-고 싶다' පිළිබඳව අවබෝධ වුණාද? එහෙම නම් පින්තූරය බලා ප්‍රශ්නයට ගැලපෙන පිළිතුර ලියන්න.




2. 그림을 보고 <보기>처럼 '-고 싶다'를 사용해서 대화를 완성하세요.

පින්තූරය බලා උදාහරණ ලෙස '-고 싶다' භාවිතා කර දෙබස සම්පූර්ණ කරන්න.

보기



가: 뭐 하고 싶어요? මොනවා ද කරන්න කැමති?
나: **영화를 보고 싶어요**. විනුපටියක් බලන්න කැමති.

- 1)  가: 뭐 하고 싶어요?
나: _____.
- 2)  가: 뭐 하고 싶어요?
나: _____.
- 3)  가: 뭐 하고 싶어요?
나: _____.
- 4)  가: 뭐 하고 싶어요?
나: _____.

정답 1) 노래하고 싶어요 2) 산책하고 싶어요 3) 쇼핑하고 싶어요 4) 커피를 마시고 싶어요



유용한 표현 වැදගත් විය හැකි ප්‍රකාශන

내일 뵙겠습니다. හෙට හමුවෙමු

가: 지금 퇴근하세요? 조심해서 가요. දැන් වැඩ අවසන් වී පිටත් වෙන්නද හදන්නේ? පරිස්සමින් යන්න.

나: 네, 반장님. **내일 뵙겠습니다**. ඔව්, ප්‍රධානිතුමා. **හෙට හමුවෙමු**.



තුචාන් මහත්මා හා සුරු මහත්මා පොරොන්දුවක් ඇති කර ගැනීම සඳහා කතා කරමින් ඉන්නවා. මුලින්ම දෙබසට දෙවරක් සවන් දී ඉන් පසු නැවත කියවන්න.

තුචාන් **우리 내일 어디에서 만날까요?**
අපි හෙට කොහේදී හමුවෙමු ද?

සුරු **시청 앞 어때요?**
නගර ශාලාව ඉදිරිපිට කොහොම ද?

තුචාන් **좋아요. 그러면 여섯 시쯤 만날까요?**
හොඳයි. එහෙනම් 6ට විතර හමුවෙමුද?

සුරු **여섯 시는 좀 빨라요.**
6 ටිකක් කල් වැඩියි.
일곱 시에 괜찮아요?
7ට කමක් නැද්ද?

තුචාන් **네, 괜찮아요. හරි. කමක් නැහැ.**
그럼 내일 시청 앞에서 일곱 시에 봐요.
එහෙනම් හෙට නගර ශාලාව ඉදිරිපිට 7ට හමුවෙමු.

어때요? කොහොම ද?
අනෙක් පාර්ශවයේ අදහසක් හෝ යම් දෙයක තත්ත්වයක් පිළිබඳව විමසීමේ දී භාවිතා කෙරේ.
· 이 구두 어때요?
මේ සපත්තු කොහොමද?
· 내일 여섯 시 어때요?
හෙට 6ට කොහොමද?

N쯤 N විතර
නාම පද සමග භාවිත කරනු ලබන අතර 'විතර/ පමණ' යන්න දැක්වීමේ දී භාවිත කරනු ලබයි.
· 주말쯤 만나서 같이 영화 볼까요?
සති අන්තයේ විතර හමුවෙලා චිත්‍රපටියක් බලමුද?
· 12월 말쯤 고향으로 돌아가려고 해요.
දෙසැම්බර් අන්තිම විතර ගමට යන්න කියලා ඉන්නවා



හොඳින් සවන් දී අනුගමනය කලාද? එහෙනම් ලබා දී ඇති ප්‍රශ්න සඳහා පිළිතුරු සපයන්න.

- 1. **투안 씨하고 수루 씨는 어디에서 만나요?**
තුචාන් මහත්මයා හා සුරු මහත්මිය කොහේ දී ද හමුවන්නේ?
- 2. **두 사람은 몇 시에 만나요?** දෙදෙනා කීයට ද හමුවන්නේ?

정답 1. 시청 앞에서 만나요. 2. 일곱 시에 만나요.

Tip 관공서 රජයේ කාර්යාල



도청
නගර ශාලාව



시청
පළාත් සභා කාර්යාලය



구청
නගර සභා කාර්යාල



경찰서
පොලිස් ස්ථානය



소방서
ගිනි නිවන මූලස්ථානය



출입국관리사무소
ආගමන හා විගමන දෙපාර්තමේන්තුව



보건소
සෞඛ්‍ය මධ්‍යස්ථානය



주민센터
ප්‍රජා සේවා මධ්‍යස්ථානය



තත්වයක් දක්වන විශේෂණ පද මොනවා දැයි විමසා බලමු.

| | | | |
|------------------------------------|-------------------------|------------------------|---------------------------|
| <p>빠르다(이르다) වේගවත් (කලින්)</p> | <p>늦다 පරක්කුයි</p> | <p>가깝다 ළඟයි</p> | <p>멀다 දුරයි</p> |
| <p>같다 සමානයි</p> | <p>다르다 වෙනස්</p> | <p>간단하다 සරලයි</p> | <p>복잡하다 සංකීර්ණයි</p> |
| <p>편하다 පහසුයි</p> | <p>불편하다 අපහසුයි</p> | <p>가능하다 හැකියි</p> | <p>불가능하다 නොහැකියි</p> |

'르' අවධිමත් නීතිය

පදයක ප්‍රකෘති ස්වරූපයෙහි අවසාන අක්ෂරය '르' ස්වරයක් හා සම්බන්ධ වුවහොත් හල් '으' ඊට එකතු වී '어' යන්න ඉවත් වී යයි.

- 예) 빠르(다) + 아요 = 빨라요
- 이르(다) + 어요 = 일러요



ඔබ ඉහත ඉගෙනගත් වචන මාලාව නැවත සිහි කරමින් ලබා දී ඇති ප්‍රශ්න සඳහා පිළිතුරු සපයා බලන්න.

1. 그림을 보고 알맞은 단어를 연결하세요. පින්තූරය දෙස බලා අදාළ වචනය යා කරන්න.

| | | | |
|------|------|-------|-------|
| ① | ② | ③ | ④ |
| ● | ● | ● | ● |
| ● | ● | ● | ● |
| ㉠ 멀다 | ㉡ 같다 | ㉢ 다르다 | ㉣ 가깝다 |

정답 ①㉣ ②㉠ ③㉡ ④㉢



ක්‍රියාපදයට සම්බන්ධ කොට අනෙක් පාර්ශවය වෙත යම්කිසි කාර්යයක් කිරීමට යෝජනා කිරීමේදී යොදා ගැනේ.

| | |
|-----------------------|--|
| 자음 (ව්‍යංකේෂණ) → -을까요 | 모음(ස්වර), 자음 'ㄹ'(ව්‍යංකේෂණය -ㄹ) → -ㄹ까요 |
| 읽다 → 읽을까요 | 사다 → 살까요 만들다 → 만들까요 |

- 가: 몇 시에 **만날까요?** කියට මුණගැහෙමුද?
- 나: 7시에 만나요. 7 ට මුණගැහෙමු.
- 가: 내일 같이 점심 **먹을까요?** හෙට එකට දවල් කෑම කමුද?
- 나: 좋아요. 같이 점심 먹어요. හොඳයි. එකට දවල් කෑම කමු.

비교해 보세요 සංසන්දනය කර බලන්න

✓ '-(으)ㄹ까요' හා '-(으)ㄹ래요'

'-(으)ㄹ래요' හා '-(으)ㄹ까요' අසන පුද්ගලයාගේ (මධ්‍යම පුරුෂ) කැමැත්ත විමසීමේ දී භාවිතා කරනු ලබයි. '-(으)ㄹ래요' ගෞරව කළ යුතු පුද්ගලයන් සඳහා භාවිතා කළ නොහැකි වන අතර '-(으)ㄹ까요' තමන්ට සමීප නමුත් ගෞරව කළ යුතු පුද්ගලයන් සඳහා භාවිත කළ හැකි ය.

- 부장님, 몇 시에 갈래요?(X)
- 부장님, 몇 시에 **갈까요?**(O)



'-(으)ㄹ까요' ව්‍යාකරණය අවබෝධ වුණා ද? එහෙනම් දෙබසේ අන්තර්ගතයට ගැලපෙන ලෙස දෙබස සම්පූර්ණ කරන්න.

2. <보기>처럼 '-(으)ㄹ까요'를 사용해서 대화를 완성하세요.

උදාහරණ ලෙස '-(으)ㄹ까요' භාවිතා කර දෙබස සම්පූර්ණ කරන්න.

보기

가: 오늘 같이 점심 **먹을까요?** අද එකට දහවල් කෑම කමු ද?

나: 좋아요. 같이 점심 먹어요. හොඳයි, එකට දහවල් කෑම කමු.

- 1) 가: 저녁에 같이 _____? 3) 가: 지금 같이 커피 한잔 _____?
- 나: 좋아요. 같이 영화 봐요. 나: 미안해요. 지금 너무 바빠요.
- 2) 가: 오늘 몇 시에 _____? 4) 가: 우리 내일 뭐 _____?
- 나: 7시 어때요? 나: 같이 운동해요.

정답 1) 영화 볼까요 2) 만날까요 3) 마실까요 4) 할까요



තව ටිකක් පාවිච්චි කරමුද? '-(으)ㄹ까요' භාවිතා කරමින් වාක්‍ය සම්පූර්ණ කරන්න.

- 1. 가: 저녁에 같이 시내에 _____? 2. 가: 주말에 같이 한국어를 _____?
- 나: 좋아요. 같이 시내에 가요. 나: 좋아요. 같이 공부해요.

정답 1. 갈까요 2. 공부할까요



<보기>처럼 친구와 이야기해 보세요. උදාහරණයේ ඇති අයුරින් යහළුවා සමඟ කතා කරන්න.

보기

가: 리한 씨, 우리 같이 극장에 갈까요?
 리한은 'මහත්මා, අපි එකට චිත්‍රපට ශාලාවට යමුද?'
 나: 좋아요. 같이 가요.
 හොඳයි. එකට යමු.
 가: 극장에서 무슨 영화를 볼까요?
 චිත්‍රපට ශාලාවේදී මොන වගේ චිත්‍රපටයක් බලමුද?
 나: 코미디 영화 어때요?
 කොමඩි චිත්‍රපටයක් කොහොමද?
 가: 좋아요. 그러면 몇 시에 만날까요?
 හොඳයි. එහෙනම් කීයට හමුවෙමුද?
 나: 저녁 7시에 만나요.
 සවස 7 ට හමුවෙමු.
 가: 어디에서 만날까요?
 කොහේදී හමුවෙමුද?
 나: 회사 앞에서 만나요.
 ආයතනය ඉදිරිපිට දී හමුවෙමු.

| | 보기 리한 씨 | _____ 씨 |
|---------------------------------|--|---------|
| 어디에 가요? කොහේද යන්නේ? | 극장 චිත්‍රපට ශාලාව | |
| 뭐 해요? මොකද කරන්නේ? | 코미디 영화를 봐요. කොමඩි චිත්‍රපටයක් බලනවා | |
| 언제 만나요? කීයටද හමුවන්නේ? | 저녁 7시 රාත්‍රී 7 ට | |
| 어디에서 만나요? කොහේදී ද හමුවන්නේ? | 회사 앞 ආයතනය ඉදිරිපිට | |



ඉහත උදාහරණ බලා පහත ප්‍රශ්නවලට පිළිතුරු සපයන්න.

+ 알맞은 말에 ✓ 하세요. නිවැරදි වචන මත ✓ ලෙස ලකුණු කරන්න.

- (1) 리한 씨는 공포 영화를 봅니다. 코미디 영화를 봅니다.
- (2) 리한 씨는 극장 앞에서 친구를 만납니다. 회사 앞에서 친구를 만납니다.
- (3) 리한 씨는 일곱 시에 영화를 봅니다. 친구를 만납니다.

정답 (1) 코미디 영화를 봅니다. (2) 회사 앞에서 친구를 만납니다. (3) 친구를 만납니다.



한국 사람들이 인사로 하는 약속

කොරියානු ජාතිකයන් ආචාර ලෙස කරන පොරොන්දු



한국 사람들은 헤어질 때 “다음에 밥 한번 같이 먹어요.”, “술 한잔 같이 해요.”라는 인사를 하기도 합니다. 특히 헤어질 때 “연락할게.”라는 말도 자주 하는데, 이런 말들은 약속이라기보다는 헤어지기 아쉬워서 하는 말인 경우가 많습니다. 구체적으로 날짜와 시간을 약속하지 않을 경우에는 가벼운 인사로 생각하는 것이 좋습니다. 만약에 한국사람들이 “언제든지 연락하세요.”라고 말했더라도 너무 이른 시간이나 늦은 시간, 그리고 식사 시간이나 휴식 시간에는 연락을 피하는 것이 좋습니다. 또한 “언제든지 놀러 오세요.”라고 말했더라도 전화로 미리 약속을 하고 만나러 가는 것이 좋습니다.

කොරියානු ජාතිකයෝ වෙන්වීමකදී “පස්සේ කැම එකට කමු”, “මත්පැන් බොමු” වැනි ආචාර කිරීම් ද කරනවා. විශේෂයෙන්ම වෙන්වීමේ දී “නැවත අමතන්නම්” යන වචනයන් නිතරම භාවිතා කරනවා වුවත් මෙවැනි වචන පොරොන්දුවකට වඩා වෙන්වී යාම කණගාටුවක් යැයි ඇඟවීමට භාවිතා වන අවස්ථා බහුලව දක්නට ලැබෙනවා. සවිස්තරව දක්වනවා නම් දිනය හා වේලාවක් පොරොන්දු නොවන අවස්ථාවලදී සරල ආචාර කිරීමක් සිදුකරනවා කියලා හිතුවනම් හරි. කොරියන් ජාතිකයින් ඕන වෙලාවක අමතන ලෙස පැවසුවද බොහෝ වේලාසනින් හෝ පරක්කු වෙලාවන් වලදී, ඒවගේම ආහාර ගන්නා වෙලාවක හෝ විවේක ගන්නා කාලයේදී දුරකථන ඇමතුම් නොදෙනවා නම් හොඳයි. ඒවගේම ඕන වෙලාවක එන්න කියා පැවසුව ද දුරකථන ඇමතුමක් ලබාදී කලින් දැනුවත් කර හමුවෙනවා නම් හොඳයි.



EPS-TOPIK 듣기 ශ්‍රවණය EPS-TOPIK



1 හා 2 ප්‍රශ්න, සවන් දුන් වචන තෝරන ප්‍රශ්න වේ. හොඳින් සවන් දී ගැලපෙන පිළිතුර තෝරන්න.

[1~2] 들은 것을 고르십시오. ඔබ සවන් දුන් දේ තෝරන්න.



- 1. ① 내일 ② 영화 ③ 시간 ④ 극장
- 2. ① 도착 ② 시장 ③ 구청 ④ 시청



පහත ප්‍රශ්නය කතාවට සවන්දී නිවැරදි පිළිතුර තෝරන ප්‍රශ්නයයි. දෙබසට සවන්දීමට ප්‍රථමයෙන් ප්‍රශ්න කියවා බලන්න.

[3~5] 이야기를 듣고 질문에 알맞은 대답을 고르십시오.

කතාවට සවන්දී ප්‍රශ්නයට ගැලපෙන පිළිතුරු තෝරන්න.

- 3. 두 사람은 내일 같이 무엇을 봅니까? දෙදෙනා හෙට එකට මොනවද කරන්නේ?
 - ① 책 ② 사진
 - ③ 영화 ④ 드라마
- 4. 두 사람은 내일 어디에서 만납니까? දෙදෙනා හෙට කොහේදී ද හමුවන්නේ?
 - ① 극장 앞 ② 회사 앞
 - ③ 백화점 앞 ④ 도서관 앞
- 5. 두 사람은 내일 몇 시에 만납니까? දෙදෙනා හෙට කීයට ද හමුවන්නේ?
 - ① 6시 ② 7시
 - ③ 8시 ④ 9시



🎧 **듣기 대본** ශ්‍රවණ පිටපත

1. 남: 영화 **චිත්‍රපටය** 2. 여: 시청 **නගර ශාලාව**
3. 남: 우리 내일 같이 영화 볼까요? **අපි එකට චිත්‍රපටයක් බලමු ද?**
 여: 좋아요. 같이 봐요. **හොඳයි එකට බලමු.**
4. 남: 우리 내일 어디에서 만날까요? **අපි හෙට කොහෙදීද හමුවන්නේ?**
 여: 백화점 앞에서 볼까요? **වෙළඳ සංකීර්ණය ඉදිරිපිටදී හමුවෙමුද?**
 남: 좋아요. 거기에서 만나요. **හොඳයි එහෙදී හමුවෙමු.**
5. 남: 내일 7시에 만날까요? **හෙට 7ට හමුවෙමුද?**
 여: 7시는 좀 힘들어요. 8시는 어때요? **7ට ටිකක් අමාරුයි. 8ට කොහොම ද?**
 남: 좋아요. 그럼 8시에 만나요. **හොඳයි. එහෙනම් 8ට හමුවෙමු.**





정답 1. ② 2. ④ 3. ③ 4. ③ 5. ③

확장 연습 වැඩිදුර අභ්‍යාස

🎧 L-13

1. 잘 듣고 내용과 관계있는 그림을 고르십시오.

හොඳින් අසා සවන් දුන් අන්තර්ගතය හා සම්බන්ධ පින්තූර තෝරන්න.

| | | | |
|---|---|---|--|
| ① |  | ② |  |
| ③ |  | ④ |  |

2. 질문을 듣고 알맞은 대답을 고르십시오. පහත ප්‍රශ්නයට සවන් දී ගැලපෙන පිළිතුර තෝරන්න.

- | | |
|-------------|--------------|
| ① 오늘 만나요. | ② 은행 앞 어때요? |
| ③ 세 명이 만나요. | ④ 두 시에 만날까요? |

🎧 **확장 연습 듣기 대본** වැඩිදුර අභ්‍යාස ශ්‍රවණ පිටපත

1. 남: 의자가 불편해요. **පුටුව සුව පහසු නැහැ.**
2. 남: 어디에서 만날까요? **මුණගැසෙන්නේ කොහෙදීද?**

정답 1. ③ 2. ②



අංක 1 හා අංක 2 දෙබස කියවා ප්‍රශ්නවලට ගැලපෙන පිළිතුර තෝරන ප්‍රශ්නය වේ. ඉගෙන ගත් දෑ මතක් කරමින් ප්‍රශ්නවලට පිළිතුරු සපයන්න.

[1~2] 다음 질문에 답하십시오. පහත ප්‍රශ්න වලට පිළිතුරු සපයන්න.

1. 두 사람은 지금 무엇을 하고 있습니까? දෙදෙනා දැන් මොනවද කරමින් ඉන්නේ?

가: 우리 내일 같이 저녁 먹을까요? අපි හෙට රැ කැම එකට කමු ද?

나: 좋아요. 같이 저녁 먹어요. හොඳයි. එකට රැ කැම කමු.

- ① 식사
- ② 운동
- ③ 약속
- ④ 쇼핑

2. 두 사람은 오늘 같이 무엇을 합니까? දෙදෙනා අද එකට මොනවද කරන්නේ?

가: 우리 오늘 뭐 할까요? 같이 영화 볼까요? අපි අද මොනවා ද කරන්නේ? එකට චිත්‍රපටයක් බලමු ද?

나: 산책 어때요? 공원에서 같이 산책하고 싶어요.

විවේකයට ඇවිදින එක කොහොම ද? උද්‍යානයේ එකට ඇවිදින්න ඕනෙ.

가: 그래요? 좋아요. 그럼 산책해요. එහෙම ද? හොඳයි. එහෙනම් විවේකයට ඇවිදමු.

- ① 책을 봅니다.
- ② 산책을 합니다.
- ③ 영화를 봅니다.
- ④ 게임을 합니다.



අංක 3 සිට අංක 5 දක්වා ඇත්තේ හිස්තැනට ගැලපෙන නිවැරදි පිළිතුරු තෝරන ප්‍රශ්න වේ. ඉගෙන ගත් දේ නැවත මතක් කරමින් ප්‍රශ්නවලට පිළිතුරු සපයන්න.

[3~5] 빈칸에 들어갈 가장 알맞은 것을 고르십시오. හිස්තැනට වඩාත් ගැලපෙන පිළිතුරු තෝරන්න.

3. 수루 씨, 오늘 저녁에 _____ 있어요? සුරූ මහත්මිය හෙට භවස වෙලාව තියෙනවා ද?

- ① 시간
- ② 생일
- ③ 날짜
- ④ 주말

4. 우리 _____ 영화를 볼까요? 코미디 영화 어때요?

අපි මොන චිත්‍රපටයක් බලමු ද? කොමඩි චිත්‍රපටි කොහොම ද?

- ① 언제
- ② 무슨
- ③ 누구
- ④ 무엇

5. 저는 내일 친구하고 같이 영화를 _____.

මට හෙට යාළුවා සමඟ එකට චිත්‍රපටයක් බලන්න ඕනේ.

- ① 보세요
- ② 봤어요
- ③ 봐 주세요
- ④ 보고 싶어요

정답 1. ③ 2. ② 3. ① 4. ② 5. ④



확장 연습 වැඩිදුර අභ්‍යාස

[1~4] 빈칸에 들어갈 알맞은 말을 고르십시오. හිස්තැනට වඩාත් සුදුසු දේ තෝරන්න.

1. 저는 이번 주말에 _____이 많습니다. 고향 친구들과 영화도 보고 회사 동료들과 저녁도 먹을 겁니다.

මම මෙම සති අන්තය තුළ පොරොන්දු බොහෝ තියෙනවා. ගමේ මිතුරන් සමඟ චිත්‍ර පටියක් නැරඹීමට ගොස් ආයතනයේ සගයන් සමඟ රාත්‍රී ආහාරය ගන්නවා.

- ① 배달 ② 예약 ③ 약속 ④ 주문

2. 저는 주말에 _____이/가 있으면 보통 청소와 빨래를 하고 동료들과 영화를 봅니다.

මම සති අන්තය තුළ කාලය තිබුනහොත් සාමාන්‍යයෙන් පිරිසිදු කිරීම් සහ රෙදි සේදීම කර සගයන් සමඟ චිත්‍ර පටියක් නැරඹීමට යනවා.

- ① 교육 ② 시간 ③ 야근 ④ 회의

3. 집이 너무 _____ 출퇴근 시간이 많이 걸립니다. 그래서 다음 달에 회사 근처로 이사를 하려고 합니다.

නිවස දුරින් පිහිටා ඇති නිසා යාමට සහ ඒමට කාලය බොහෝ ගතවෙයි. එම නිසා ලබන මාසයේ සිට ආයතනය අසල නිවසකට යනවා.

- ① 멀어서 ② 가까워서 ③ 좋아서 ④ 괜찮아서

4. 저는 월요일부터 금요일까지 일을 하고 주말에는 쉽니다. 오늘은 쉬는 날이지만 일이 _____ 공장에 나왔습니다.

මම සඳුදා සිට සිකුරාදා දක්වා වැඩ කර සති අන්තයේදී විවේකිත සිටිනවා. අද නිවාඩු දවසක් වුණත් වැඩ වැඩි නිසා කාර්යාලයට පැමිණියා.

- ① 편해서 ② 적어서 ③ 많아서 ④ 한가해서

정답 1. ③ 2. ② 3. ① 4. ③

발음 උච්චාරණය P04

හොඳින් සවන් දී පුනරුච්චාරණය කරන්න.

කොරියානු භාෂාවේ නාසිකාකාර 'ㄴ' 'ㅇ' 'ㅇ' තිබේ. මේ අතර 'ㅇ' හල්කිරීමක්දී පමණක් ශබ්ද වේ.

- (1) 나, 니, 누, 네, 노 (2) 누구, 누나, 나비, 나무, 노래
 (3) 모두, 머리, 모자, 매미, 미나리 (4) 강, 공, 상, 방, 가방

학습 안내

අධ්‍යයනය සඳහා වන මාර්ගෝපදේශය

- අධ්‍යයන අරමුණු
- ව්‍යාකරණ භාවිතය සඳහා උපදෙස්
- වචන භාවිතය සඳහා උපදෙස්
- සංස්කෘතික තොරතුරු

කෑම ඕඩර් කිරීම
 -(으)ㄹ래요, 안
 ආපන ශාලාව, කෑම රස
 කෑම මෙනුව

대화 1 සංවාදය 1

Track 46



තුචාන් මහතා සහ රිහාන් මහතා ආපනශාලාවක කෑම ඕඩර් කරමින් සිටියි. ප්‍රථමයෙන්ම දෙබසට දෙවරක් සවන් දී නැවත කියවන්න.

종업원 어서 오세요. 몇 분이세요?

සාදරයෙන් පිළිගන්නවා. (කෑමට) කී දෙනෙක් ඉන්නවද?

투 안 두 명이에요. 자리 있어요?

දෙන්නයි. ආසන තියෙනවද?

종업원 네, 있어요. 이쪽으로 앉으세요.

ඔව්, තියෙනවා. මේ පැත්තෙන් වාඩි වෙන්න.

뭐 드릴까요?

මොනවද දෙන්නේ?

리 한 저는 비빔밥 먹을까요.

මම පිඬිම්පඬි කන්නම්.

투안 씨는 뭐 먹을까요?

තුචාන් මහත්තයා මොනවද කන්නේ?

투 안 저는 김치찌개 먹을까요.

මම කිම්චිචිගේ කන්නම්.

리 한 그럼 여기 비빔밥하고 김치찌개 주세요.

එහෙනම් මෙතනට පිඬිම්පඬි සහ කිම්චිචිගේ දෙන්න.

분

පුද්ගලයෙකු පිළිබඳ ගොරවාන්නව ප්‍රකාශ කිරීමේදී හෝ ආමන්ත්‍රණය කිරීමේදී විට යොදා ගැනේ.

· 저 분이 우리 사장님이세요.
 ඒ පුද්ගලයා අපේ ගුරුතුමායි.

뭐 드릴까요?

මොනවද දෙන්නේ?

ආපනශාලාවකදී හෝ කැෆේ එකක් තුළදී එහි වැඩ කරන පුද්ගලයන් ඕඩරය ලබා ගැනීමේදී භාවිතා කරන යෙදුම් ප්‍රකාශයයි.

· 손님, 뭐 드릴까요?

මහත්මයා/මහත්මිය, මොනවද ඕනේ?



හොඳින් සවන් දී අනුගමනය කලාද? එසේනම් ලබා දී ඇති ගැටළු සඳහා පිළිතුරු සපයන්න.

1. 리한 씨는 무엇을 주문해요? රිහාන් මහතා මොනවද ඇණවුම් කළේ?
2. 투안 씨는 무엇을 주문해요? තුචාන් මහතා මොනවද ඇණවුම් කළේ?

정답 1. 비빔밥을 주문해요. 2. 김치찌개를 주문해요.



어휘 1 වචන මාලාව 1

식당 ආපන ශාලාව



ආපනශාලාව හා සම්බන්ධ වචන මොනවාදැයි බලමුද?



자리가 있다
ඉඩ ඇත



자리가 없다
ඉඩ නැ



메뉴판
මෙනුපත



메뉴
ලයිස්ට්ව



밥
බන්



반찬
අතිරේක ආහාර



숟가락
හැඳි



젓가락
බන්කුරු (වොප්ස්ටික්)



앉다
වාඩි වෙනවා



고르다
තෝරනවා



시키다(주문하다)
ඇණවුම් කරනවා



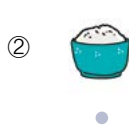
배달하다
බෙදාහරිනවා



ඉහත වචන දෙස නොබලා ප්‍රශ්න සඳහා පිළිතුරු සපයන්න.

1. 그림을 보고 알맞은 단어를 연결하세요.

පින්තූරය දෙස බලා අදාළ වචනය යා කරන්න.



㉠ 밥

㉡ 반찬

㉢ 숟가락

㉣ 젓가락

정답 ①㉡ ②㉠ ③㉣ ④㉢



කතා කරන්නා යම්කිසි ක්‍රියාවක් කිරීමට ඇති චේතනාව හා කැමැත්ත ප්‍රකාශ කිරීමේදී යොදාගනු ලබයි. අනෙක් පාර්ශවයෙන් කැමැත්ත හෝ අදහස් විමසීමේදීත් භාවිතා කළ හැකි අතර මූලික වශයෙන් හිතවත් අය අතර විධිමත් නිල බවකින් තොරව විමසීමේදී භාවිතා වේ.

| | |
|----------------------|---------------------------------------|
| 자음(ව්‍යංක්ෂණ) → -을래요 | 모음(ස්වර), 자음 'ㄹ'(ව්‍යංක්ෂණය-ㄹ) → -ㄹ래요 |
| 읽다 → 읽을래요 | 가다 → 갈래요 놀다 → 놀래요 |

- 가: 주말에 우리 같이 **놀래요?** සති අන්තයේ අපි එකට විනෝද වෙන්න යමුද?
- 나: 좋아요. 같이 놀아요. හොඳයි. එකට විනෝද වෙන්න යමු.
- 가: 내일 같이 **운동할래요?** හෙට එකට ව්‍යායාම කරමුද?
- 나: 저는 집에서 **살래요.** මම ගෙදර විවේක ගන්නවා.



비교해 보세요 සංසන්දනය කර බලන්න

✓ '-(으)ㄹ래요' සහ '-고 싶다'

'-(으)ㄹ래요' යන්න උත්තය ප්‍රථම පුරුෂ වන විට භාවිතා කළ නොහැකිය. ප්‍රකාශ කරන පුද්ගලයා උත්තම පුරුෂ වන විට '-(으)ㄹ래요' යන්න භාවිතා කොට, ප්‍රාර්ථනාවක්/බලාපොරොත්තුවක් අර්ථ දක්වන විට '-고 싶다' යන්න භාවිතා කරයි. '-(으)ㄹ래요' යන්න සාමාන්‍යයෙන් යම් දෙයක් සිදුවීමට හැකියාවක් ඇති විට භාවිතා කළ හැකි නමුත්, '-고 싶다' යන්න සාමාන්‍යයෙන් යම් දෙයක් සිදුවීමට හැකියාවක් නොමැති විටදීත් භාවිතා කළ හැකිය.

- 하늘을 날래요.(X)
- 하늘을 **날고 싶어요.**(O)



'-(으)ㄹ래요' ව්‍යාකරණය අවබෝධ වුණා ද? එහෙත්ම උදාහරණ දෙස බලා සංවාදය සම්පූර්ණ කරන්න.

2. 그림을 보고 <보기>처럼 '-(으)ㄹ래요'를 사용해서 대화를 완성하세요.

පින්තූර බලා උදාහරණය අනුව '-(으)ㄹ래요' භාවිතා කරමින් සංවාද සම්පූර්ණ කරන්න.

보기



가: 뭐 먹을래요? මොනවද කන්නේ?

나: 저는 비빔밥 먹을래요. මම පිබිම්පබ් කන්නම්.

1)



가: _____?
나: _____.

2)



가: _____?
나: _____.

3)



가: _____?
나: _____.

4)



가: _____?
나: _____.

- 정답** 1) 가: 뭐 먹을래요 나: 저는 라면 먹을래요 2) 가: 뭐 마실래요 나: 저는 커피 마실래요
3) 가: 뭐 할래요 나: 저는 영화 볼래요 4) 가: 뭐 할래요 나: 저는 집에서 살래요



රිහාන් සහ තුවාන් කැමති කැම සහ එම කැම වල රසය පිළිබඳ එකිනෙකා සමඟ කථා කරමින් සිටියි. පළමුව සංවාදය දෙවරක් සවන් දී ඉන්පසුව අනුගමනය කරමින් කියවන්න.

리한 투안 씨는 김치찌개를 좋아해요?
තුවාන් මහත්මයා කිම්චිච්ගේ වලට කැමතිද?

투안 네, 정말 좋아해요.
ඔව්, ගොඩක් කැමතියි.

조금 പോඩඩක්

'조금' සමඟ මාරු කර ලිවිය හැක.

- 오늘은 조금 바빠요.
අද පොඩ්ඩක් කාර්යබහුලයි.
- 제 동생은 키가 조금 작아요.
මගේ මල්ලිගේ උස පොඩ්ඩක් අඩුයි.

하지만 නමුත්

ඉදිරිපස වාක්‍යයේ අන්තර්ගතය හා වෙනස් අන්තර්ගතයක් පසුපස වාක්‍යයෙන් ප්‍රකාශ කිරීමේදී ලිවිය හැකිය. ඉදිරිපස හා පසුපස වාක්‍යන් සම්බන්ධ කලහැකි යෙදුමකි.

- 이 건물에 약국은 있어요.
하지만 편의점은 없어요.

මෙම ගොඩනැගිල්ලේ ඔසුසැලක් තිබේ. නමුත් වෙළඳ සැලක් නැත.

리한 김치찌개가 안 매워요?
කිම්චිච්ගේ සැර නැද්ද?

투안 조금 매워요. 하지만 맛있어요.
ඊකක් සැරයි, ඒ උනන් රසවත්.

리한 씨는 김치찌개 좋아해요?
රිහාන් මහත්මයා කිම්චිච්ගේ වලට කැමතිද?

리한 아니요, 전 안 좋아해요.
නැහැ, මම කැමති නැහැ.



හොදින් සවන් දී අනුගමනය කලාද? එහෙනම් ලබා දී ඇති ප්‍රශ්න සඳහා පිළිතුරු සපයන්න.

1. 누가 김치찌개를 좋아해요? කවිද කිම්චිච්ගේ වලට කැමති?
2. 김치찌개 맛이 어때요? කිම්චිච්ගේ වල රස කොහොමද?

정답 1. 투안 씨가 김치찌개를 좋아해요. 2. 조금 매워요. 하지만 맛있어요.

Tip 음식 단위 명사 කැම සඳහා භාවිතා වන ගණිත නාම

| | | | | |
|-----------------------------------|---|---|---|---|
| 밥 : බන් |  한 공기 බඳුන් 1 |  두 공기 බඳුන් 2 |  세 공기 බඳුන් 3 |  네 공기 බඳුන් 4 |
| 국 : සුප් |  한 그릇 බඳුන් 1 |  두 그릇 බඳුන් 2 |  세 그릇 බඳුන් 3 |  네 그릇 බඳුන් 4 |
| 반찬 : ව්‍යංජන |  한 접시 දීසි 1 |  두 접시 දීසි 2 |  세 접시 දීසි 3 |  네 접시 දීසි 4 |
| 불고기 : පුල්කොඹි (පුච්චපු මස) |  1인분 පෝෂණ 1 |  2인분 පෝෂණ 2 |  3인분 පෝෂණ 3 |  4인분 පෝෂණ 4 |




ආහාර වල රස ප්‍රකාශ කරන්න භාවිතා කරන වචන පිළිබඳ විමසා බලමුද?




맛있다
ඉතාමත් රසයි



맛없다
රස නැහැ



맵다
සැරයි



달다
පැණි රසයි



짜다
ලුණු රසයි



싱겁다
ලුණු රස මදි



쓰다
තිත්ත රස



시다
ඇඹුල් රස

- 비빔밥이 정말 맛있어요. පිබිම්පබ් ගොඩාක් රසයි.
- 떡볶이가 조금 맵워요. 하지만 맛있어요. තොක්පොක්ගි පොඩ්ඩක් දැවිල්ලයි. නමුත් රසයි.
- 음식이 짜요. 음식이 짜면 건강에 나빠요. කැම ලුණු රසයි. කැම ලුණු රස නම් සෞඛ්‍යයට අහිතකරයි.
- 이 오렌지는 너무 시어요. මේ දොඩම් ගෙඩිය ගොඩාක් ඇඹුල්.

'ㅁ' අවිධිමත් නීතිය

ක්‍රියාප්‍රකාශීයේ අවසන් අකුරේ 'ㅁ' ව්‍යාංජනය වෙනත් ස්වරයක් සමඟ මුසු වූ විට 'ㅂ' ට වෙනස් වේ.

예) 맵(다) + 어요 = 맵워요, 싱겁(다) + 어요 = 싱거워요



කොරියානු භාෂාවේ 'ㅁ' අවිධිමත් නීතිය යෙදෙන විශේෂණ පද '맵다 (매워요)', '싱겁다 (싱거워요)', '춥다(추워요)', '무겁다(무거워요)', '가볍다(가벼워요)', '쉽다(쉬워요)', '어렵다(어려워요)', '가깝다(가까워요)' යනාදිය ඇත.



ඉහත ඉගෙන ගත් වචන මාලාව නැවත සිහි කරමින් ලබා දී ඇති ප්‍රශ්න සඳහා පිළිතුරු සපයා බලන්න.

1. 그림을 보고 알맞은 단어를 연결하세요. පින්තූරය දෙස බලා අදාළ වචනය යා කරන්න.



㉠ 짜다

㉡ 맵다

㉢ 달다

㉣ 싱겁다

정답 ① ㉠ ② ㉡ ③ ㉢ ④ ㉣



ක්‍රියාපදයක හෝ විශේෂණ පදයකට ඉදිරියෙන් යෙදෙන අතර නැති / නැහැ යන අර්ථය ප්‍රකාශ කරයි. '운동하다(ව්‍යායාම කරනවා)' වැනි 'නාමපද + 하다' ව්‍යුහයේ ක්‍රියාපද වලද '안' නාමපදය සහ '하다' අතරට සම්බන්ධ කිරීමෙන්, 'නාමපදය + 안 + 하다' ව්‍යුහය බවට පත්වේ. නමුත් '있다(තිබෙනවා)' යන්නෙහි නැත යනාර්ථය දැක්වීමේදී '안 있다' ලෙස ස්වරූපය වෙනස් නොකර '없다(නැත)' යන වචනය යෙදිය යුතුය.

- 가: 아침 먹었어요? උදේ කෑම කෑවාද? 나: 아니요, **안** 먹었어요. නැහැ. කෑමේ නැහැ.
- 가: 어제 운동했어요? ඊයේ ව්‍යායාම කලාද? 나: 아니요, 운동 **안** 했어요. නැහැ. ව්‍යායාම කළේ නැහැ.
- 가: 이 영화가 재미있어요? මේ චිත්‍රපටය රසවින්දා ද? 나: 아니요, 재미**없**어요. නැහැ. රසවින්දේ නැහැ.



비교해 보세요 සංසන්දනය කර බලන්න

✓ '안' සහ '못'

'안' සහ '못' අඛ්‍යාතය ඉදිරියෙන් යොදා සාණාත්මක අර්ථයක් පිළිබිඹු වන ලෙස ලිවීමේදී භාවිතා කරයි. '안' යන්න පැහැදිලිවම සාණාත්මක හෝ කර්තෘගේ සාණාත්මක අදහසක් පිළිබිඹු වන අතර '못' යන්න කර්තෘගේ හැකියාව අඩු හෝ වෙනත් හේතුවක් මත කල නොහැකි බව පිළිබිඹු කරයි. '못' යන්න විශේෂණ පදයක් ඉදිරිපසට පැමිණිය නොහැක.

- 가고 싶지 않아서 **안** 가요.(O)
- 가고 싶지 않아서 **못** 가요.(X)



'안' පිළිබඳව අවබෝධ වුණා ද? එහෙනම් උදාහරණ දෙස බලා දෙබස සම්පූර්ණ කරන්න.

2. 그림을 보고 <보기>처럼 대화를 완성하세요.

පින්තූර බලා උදාහරණයෙන් පෙන්වාදී ඇති අයුරින් සංවාදය සම්පූර්ණ කරන්න.

보기 가: 불고기가 매워요? පුල්කෝෂි සැරයිද/දැවිල්ලයි ද?
 나: 아니요, **안** 매워요. නැහැ. දැවිල්ල නැහැ.

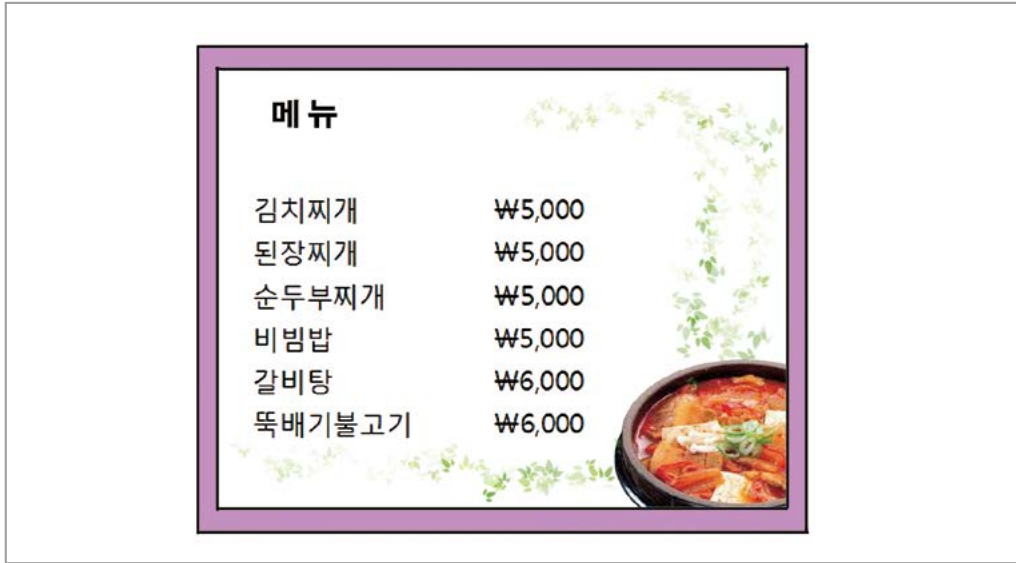
- 1) 가: 일요일에 회사에 가요? 2) 가: 아이스크림을 좋아해요?
 나: 아니요, _____.
- 3) 가: 아침을 먹었어요? 4) 가: 어제 운동했어요?
 나: 아니요, _____.

정답 1) 회사에 안 가요 2) 안 좋아해요 3) 안 먹었어요 4) 운동 안 했어요



<보기>처럼 친구와 함께 음식을 주문해 보세요.

උදාහරණයෙන් දැක්වෙන ආකාරයට යහළුවන් එක්ක කෑම ඇණවුම් කරලා බලන්න.



보기

종업원: 어서 오세요. 몇 분이세요? සාදරයෙන් පිළිගන්නවා. කී දෙනෙක් ඉන්නවද?

손님1: 두 명이에요. 자리 있어요? දන්නයි. ආසන තියෙනවාද?

종업원: 네, 있어요. 이쪽으로 앉으세요. 뭐 드릴까요?

 ඔව්, තියෙනවා. මේ පැත්තෙන් වාඩි වෙන්න. මොනවද දන්නේ?

손님2: 저는 김치찌개 먹을래요. මම කිම්ච්චිගේ කන්නම්.

손님1: 저는 갈비탕 먹을래요. මම කල්බීථං කන්නම්.

손님2: 여기 김치찌개하고 갈비탕 주세요. මෙතනට කිම්ච්චිගේ සහ කල්බීථං දෙන්න.



ඉහත උදාහරණය දෙස බලා පහත ප්‍රශ්නවලට පිළිතුරු සපයන්න.

+ **알맞은 말에** ✓ 하세요. නිවැරදි වචනයට ඉදිරියෙන් ✓ ලකුණු කරන්න.

- | | | |
|---|--|---|
| (1) 식당에 자리가 ආපනශාලාවේ ඉඩ | <input type="checkbox"/> 있어요. තිබේ | <input type="checkbox"/> 없어요. නොතිබේ |
| (2) 갈비탕하고 김치찌개를 කල්බීථං සහ කිම්ච්චිගේ | <input type="checkbox"/> 시켰어요. ඇණවුම් කළා. | <input type="checkbox"/> 안 시켰어요. ඇණවුම් නොකළා. |
| (3) 식당에 손님 ආපනශාලාවේ පාරිබෝගිකයන් | <input type="checkbox"/> 한 명 왔어요. එක්කෙනෙක් ආවා | <input type="checkbox"/> 두 명 왔어요. දෙන්නෙක් ආවා |
| (4) 비빔밥이 갈비탕보다 පිබීමපේ කල්බීථං වලට වඩා | <input type="checkbox"/> 싸요. මිල අඩුයි | <input type="checkbox"/> 비싸요. මිල වැඩියි |

정답 (1) 있어요. (2) 시켰어요. (3) 두 명 왔어요. (4) 싸요.



음식 메뉴 කෑම මෙනුව

한식
කොරියන් කෑම



김치찌개
කිම්චිච්චිගේ



된장찌개
ත්චේන්ජංචිච්චිගේ



순두부찌개
සුන්දුබුච්චිගේ



삼계탕
සම්කොරං.




갈비탕
කල්බිච්චි.



감자탕
කම්ජරං.



불고기
පුල්කෝගි



비빔밥
පිබිම්පාබ්

중식
චීන කෑම



자장면
ජාජාංම්‍යාන්



짬뽕
ජාම්ජපොං.



탕수육
චංසුසුක්



군만두
කුන්මන්දු

일식
ජපන් කෑම



초밥
චෝපාබ්



돈가스
දොන්ගාස



우동
උදොං



모밀
මෝමිල්

분식
පිටි කෑම



김밥
ගිම්පබ්



떡볶이
තොක්පොක්ගි



튀김
ත්චිකිම්



순대
සුන්දේ

간식/야식
කෙටි කෑම/
රාත්‍රී කෑම



치킨
චිකින්



족발
චොක්බල්



보쌈
බොස්සම්



피자
පීසා




EPS-TOPIK 듣기 ශ්‍රවණය EPS-TOPIK



ප්‍රශ්න අංක 1 අංක 2 හොඳින් සවන් දී පින්තූරය හා සම්බන්ධයක් ඇති වචන තෝරන ප්‍රශ්න වේ.

[1~2] 들은 것을 고르십시오. ඔබ සවන් දුන් දේ තෝරන්න.



1.  ① ② ③ ④

2.  ① ② ③ ④



පහත සංවාදයට සවන් දී නිවැරදි පිළිතුර තෝරන්න. සංවාදයට සවන් දීමට පෙර ප්‍රශ්නය එකපාරක් කියවා බලන්න.

[3~5] 이야기를 듣고 질문에 알맞은 대답을 고르십시오.

කතාවට සවන්දී ප්‍රශ්නයට ගැළපෙන පිළිතුරු තෝරන්න.

3. 여기는 어디입니까? මේතන කොහේද?
- ① 극장 ② 식당
③ 공원 ④ 서점
4. 여자는 무엇을 먹고 싶어합니까? ගැහැණු කෙනා මොනවා කන්නද කැමති?
- ① 된장찌개 ② 김치찌개
③ 부대찌개 ④ 순두부찌개
5. 남자는 무엇을 좋아합니까? පිරිමි කෙනා මොනවද කැමති?
- ① 불고기 ② 비빔밥
③ 삼계탕 ④ 갈비탕



듣기 대본 ශ්‍රවණ පිටපත

1. ① 남: 물수건 තෙත තුවාය ② 남: 공깃밥 බත්
 ③ 남: 메뉴판 මෙනුපත ④ 남: 불고기 පුල්කෝගි
2. ① 여: 짜요 ලුණු රසයි ② 여: 싸요 තිත්ත රසයි
 ③ 여: 달아요 පැණි රසයි ④ 여: 매워요 දැවිල්ල
3. 남: 뭐 드릴까요? මොනවද දෙන්නෙ?
 여: 비빔밥하고 김치찌개 주세요. පිබීමපඩි සහ කිම්චිච්ගේ දෙන්න.
4. 남: 전 김치찌개 먹고 싶어요. 수루 씨는요? මට කිම්චිච්ගේ කන්න ඕනේ. සුරූ මහත්මිය?
 여: 저는 된장찌개 먹을래요. මම ත්වේන්ජංච්චිගේ කන්නම්.
5. 남: 수미 씨는 불고기 좋아해요? සුරූ මහත්මිය පුල්කෝගි වලට කැමතිද?
 여: 네, 좋아해요. තුරාන් සිනියෝ? ඔව්, කැමතියි. තුවාන් මහතා?
 남: 전 안 좋아해요. 전 비빔밥을 좋아해요. මම කැමති නෑ. මම කැමති පිබීමපඩි වලට.

정답 1. ③ 2. ③ 3. ② 4. ① 5. ②

확장 연습 වැඩිදුර අභ්‍යාස

L-14

1. 들은 것을 고르십시오. සවන් දුන් දේ තෝරන්න.
 ① 사요. ② 싸요. ③ 가요. ④ 짜요.
2. 대화를 듣고 질문에 알맞은 것을 고르십시오. සංවාදය හොඳින් සවන්දී ප්‍රශ්නයට ගැළපෙන පිළිතුර තෝරන්න.
 여자는 무엇을 좋아합니까? ගැහැණු කෙනා මොනවද කැමති?
 ① 갈비탕 ② 불고기 ③ 삼계탕 ④ 비빔밥

확장 연습 듣기 대본 වැඩිදුර අභ්‍යාස ශ්‍රවණ පිටපත

1. 남: 짜요. ලුණු රසයි
2. 남: 미영 씨는 불고기를 좋아해요? මියොං මහත්මිය පුල්කෝගි වලට කැමතිද?
 여: 아니요, 저는 불고기를 안 좋아해요. 삼계탕을 좋아해요. 건우 씨는요?
 නැහැ. මම පුල්කෝගි වලට කැමති නෑ. සම්කොරඵං වලට කැමතියි. කොංචු මහත්මිය?
 남: 저는 비빔밥을 좋아해요. මම පිබීමපඩි වලට කැමතියි.

정답 1. ④ 2. ③



අංක 1 සහ අංක 2 පින්තූරය බලා නිවැරදි යෙදුම තෝරන ප්‍රශ්නයයි. පින්තූරය බලා ඊට ගැලපෙන යෙදුම තෝරන්න.

[1~2] 다음 그림을 보고 맞는 단어나 문장을 고르십시오.

පහත පින්තූර බලා ගැලපෙන වචනය හෝ වාක්‍යය තෝරන්න.



1.

- ① 쇼핑
- ③ 약속

- ② 배달
- ④ 주문



2.

- ① 자리가 없습니다.
- ③ 반찬이 없습니다.

- ② 손님이 없습니다.
- ④ 식당이 없습니다.



පහත ප්‍රශ්න වලට සුදුසු පිළිතුරු තෝරන්න. ඉහත ඉගෙන ගත් දේ මතක් කරමින් ප්‍රශ්නයට පිළිතුරු සපයන්න.

[3~5] 빈칸에 들어갈 가장 알맞은 것을 고르십시오.

හිස්තැනට වඩාත් ගැලපෙන පිළිතුර තෝරන්න.

3.

가: 몇 분이세요? 뭘 드시려고?

나: _____.

- ① 두 명이에요
- ② 비빔밥 하나요
- ③ 불고기 일 인분이에요
- ④ 한 시 삼십 분이요

4.

가: 뭐 드릴까요? 뭐라도 드릴까요?

나: _____.

- ① 네, 있어요
- ② 조금 매워요
- ③ 김치찌개 주세요
- ④ 아니요, 안 좋아해요

5.

가: 뭐 먹을래요? 뭐라도 먹을래요?

나: _____.


- ① 지금 먹을래요
- ② 제가 먹을래요
- ③ 비빔밥 먹을래요
- ④ 여기에서 먹을래요


정답 1. ④ 2. ① 3. ① 4. ③ 5. ③




확장 연습 වැඩිදුර අභ්‍යාස

[1~3] 다음 그림을 보고 맞는 표현을 고르십시오. පහත පින්තූර බලා ඊට ගැළපෙන වාක්‍යය තෝරන්න.

- 

| | |
|-------|-------|
| ① 반찬 | ② 메뉴판 |
| ③ 숟가락 | ④ 젓가락 |
- 

| | |
|--------|--------|
| ① 싸요. | ② 짜요. |
| ③ 매워요. | ④ 시어요. |
- 

| | |
|-------------|-------------|
| ① 음식을 골라요. | ② 음식을 먹어요. |
| ③ 음식을 배달해요. | ④ 음식을 주문해요. |

[4~6] 빈칸에 들어갈 가장 알맞은 것을 고르십시오. හිස්තැනට වඩාත්ම ගැළපෙන පිළිතුර තෝරන්න.

4. 저는 한국 _____ 을/를 자주 먹습니다. 특히 불고기와 비빔밥을 아주 좋아합니다.
මම කොරියානු ආහාර නිතර කනවා. විශේෂයෙන් පුල්කොඹි සහ පිබිම්පබි වලට ගොඩාක් කැමතියි.

- | | |
|------|------|
| ① 과일 | ② 노래 |
| ③ 영화 | ④ 음식 |

5. 오늘은 일이 많아서 공장에서 밥을 먹기로 했습니다. 그래서 중국집에 전화해서 자장면을 _____ .
අද වැඩ ගොඩක් තියෙන නිසා වැඩපොලේ ඉඳලා කෑම කන්න හිතුවා. එමනිසා චීන ආපනශාලාවට දුරකථනයෙන් අමතා ජජන්මොයාං ඇණවුම් කලා.

- | | |
|---------|---------|
| ① 남겼습니다 | ② 보냈습니다 |
| ③ 시켰습니다 | ④ 팔았습니다 |

6. 가: 저녁에 뭐 먹을 거예요? ෫ට කන්නේ මොනවද?
나: _____ .

- | | |
|---------------|---------------|
| ① 많이 먹을 거예요 | ② 불고기를 먹을 거예요 |
| ③ 식당에서 먹을 거예요 | ④ 일요일에 먹을 거예요 |

정답 1. ① 2. ② 3. ② 4. ④ 5. ③ 6. ②

학습 안내

අධ්‍යයනය
සඳහා වන
මාර්ගෝපදේශය

- අධ්‍යයන අරමුණු
- ව්‍යාකරණ භාවිතය සඳහා උපදෙස්
- වචන භාවිතය සඳහා උපදෙස්
- සංස්කෘතික තොරතුරු

කාලගුණය සහ හැගීම් ප්‍රකාශ කිරීම
- 네요, - 아서/어서
කාලගුණය සහ සෘතු, හිතේ සතුට අසතුට සහ හැගීම්
කොරියාවේ සෘතු හතර

대화 1 සංවාදය 1

Track 49



පහත දැක්වෙන්නේ රියාන් සහ තුවාන් අතර සංවාදයකි. දෙදෙනා දැන් කුඩයක් තියෙනවා දැයි එකිනෙකාගෙන් විමසමින් සිටියි. ප්‍රථමයෙන්ම දෙබස දෙවරක් සවන් දී ඉන්පසු අනුගමනය කරමින් කියවන්න.

계속 질문

- 저는 한국어를 계속 공부하고 싶어요.
මම කොරියන් භාෂාව දිගටම ඉගෙන ගන්න කැමතියි.
- 계속 비가 오면 축구를 못 할 거예요.
දිගටම වැස්ස ආවොත් පාපන්දු ක්‍රීඩාව කරන්නට බැරි වෙයි.

투안 비가 계속 오네요.
වැස්ස දිගටම තියෙනවා.

리한 네, 안 그치네요.
ඔව්, නවතින්නේ නැහැනේ.

투안 씨, 우산 있어요?
තුවාන් මහත්මයා, කුඩයක් තියෙනවද?

투안 아니요, 없어요. 리한 씨는요?
නැහැ, කුඩයක් නැහැ. රිහාන් මහත්මයා ළඟ තියෙනවද?

리한 저는 있어요.
이따가 저하고 같이 집에 가요.
මට තියෙනවා. ටිකක් ඉඳලා මාත් එක්ක ගෙදර යමු.

이따가 뵈겠습니다

- 지금은 바쁘니까 이따가 오세요.
දැන් කාර්යබහුල නිසා ටිකකින් එන්න.
- 우리 이따가 이야기 좀 할까요?
අපි ටිකකින් මුට්ටක් කථා කරමුද?



හොඳින් සවන් දී අනුගමනය කලාද? එසේනම් ලබා දී ඇති ගැටළු සඳහා පිළිතුරු සපයන්න.

1. 날씨가 어때요? කාලගුණය කොහොමද?
2. 투안 씨는 우산이 있어요? තුවාන් මහතාට කුඩයක් තිබෙනවාද?

정답 1. 비가 와요. 2. 아니요, 없어요.



어휘 1 වචන මාලාව 1

날씨와 계절 කාලගුණය සහ සෘතු



කොරියාවේ සෘතු හතරක් ඇත. සෘතුවෙන් සෘතුවට කාලගුණය වෙනස් වේ. එහෙත්ම කාලගුණය සහ සෘතු හා සම්බන්ධ වචන සහ යෙදුම් මොනවදැයි බලමුද?



봄
වසන්ත කාලය



따뜻하다
උණුසුම්



여름
ග්‍රීෂ්ම කාලය



덥다
රස්තෙයි



가을
සරත් කාලය



시원하다
සිසිල්



겨울
ශීත කාලය



춥다
සීතලයි

- **봄은 따뜻해요.** වසන්ත කාලය උණුසුම්.
- **가을은 시원해요.** සරත් කාලය සිසිල්.

- **여름은 더워요.** ග්‍රීෂ්ම කාලය රස්තෙයි.
- **겨울은 추워요.** ශීත කාලය සීතලයි.

날씨가 좋다 කාලගුණය හොඳයි
맑다 පැහැදිලි අහස
날씨가 나쁘다 කාලගුණය නරකයි
흐리다 වලාකුළු සහිතයි

비가 오다 වැස්ස වහිනවා
눈이 오다 හිම වැටෙනවා
바람이 불다 සුළං හමනවා
그치다 නතර වෙනවා



ඉහත වචන දෙස නොබලා ප්‍රශ්න සඳහා පිළිතුරු සපයන්න.

1. 그림을 보고 알맞은 단어를 연결하세요. පින්තූරය දෙස බලා අදාළ වචනය සමග යා කරන්න.



㉠ 따뜻하다

㉡ 덥다

㉢ 시원하다

㉣ 춥다

정답 ①㉡ ②㉠ ③㉣ ④㉢



‘-네요’ යන්න අලුතෙන් අත්දැකීමට ලැබුණු දෙයක් හෝ දැන් දැනුණු දෙයක් හෝ පෙනෙන දෙයක් පිළිබඳව අතිශයෝක්තියෙන් පැවසීමේදී හෝ සැහැල්ලු ලෙස විශ්මයෙන් පැවසීමේදී භාවිතා කරයි. සම්බන්ධ කරනු ලබන ක්‍රියාපදය හෝ විශේෂණ පදය හල්කිරීමක් අවසන් වුවත්, නැතත් වෙනසක් නොමැතිව සියල්ලටම ‘-네요’ යෙදිය හැකිය.

- 가: 지금 추워요? දැන් සීතලයිනේ?
- 나: 네, 좀 **춥네요**. ඔව්, ටිකක් සීතලයි.
- 가: 카말라씨는 한국 음식을 참 잘 **만드네요**. කමලා මහත්මිය කොරියානු කෑම හොඳට හදනවානේ.
- 나: 그래요? 감사합니다. එහෙමද? ස්තූතියි.



비교해 보세요 සංසන්දනය කර බලන්න

✓ ‘-네요’ සහ ‘-는군요’

‘-네요’ සහ ‘-는군요’ අළුතින් දැන ගත් සත්‍යයක් පිළිබඳ පුද්ගලික වන විට භාවිතා කරයි. ‘-네요’ යන්න කතා කරන පුද්ගලයා සෘජුව ලබපු අත්දැකීමක් ඔස්සේ දැන ගත් සත්‍යයක් පිළිබඳ ප්‍රකාශ කරන විට යොදා ගන්නා අතර ‘-는군요’ සෘජුව ලබපු අත්දැකීමක් ඔස්සේ දැන ගත් සත්‍යයක් පමණක් නොව සවන් දී දැන ගත් සත්‍යයක් පිළිබඳව කතා කිරීමේදී ද යොදා ගනියි.

- 가: 한국까지 비행기로 10시간쯤 걸려요.
- 나: 아, 여기 오는 데 10시간이나 **걸리는군요**.(O)/**걸리네요**.(X)



‘-네요’ ව්‍යාකරණය අවබෝධ වුණා ද? එහෙනම් උදාහරණ දෙස බලා සංවාදය සම්පූර්ණ කරන්න.

2. 그림을 보고 <보기>처럼 ‘-네요’를 사용해서 문장을 완성하세요.

පින්තූර බලා උදාහරණය අනුව ‘-네요’ භාවිතා කරමින් වාක්‍යය සම්පූර්ණ කරන්න.

보기



오늘은 날씨가 정말 **따뜻하네요**. අද කාලගුණය අන්තටම උණුසුම්නේ.

1) 오늘은 날씨가 너무 _____.

2) 오늘은 날씨가 너무 _____.

3) 오늘은 날씨가 정말 _____.

4) 오늘은 비가 정말 많이 _____.

정답 1) 덥네요 2) 시원하네요 3) 춥네요 4) 오네요



තුමාත් සහ සුරු ඔවුන්ගේ ප්‍රියතම සතුට ගැන කතා කරමින් සිටියි. ඔවුන් දෙදෙනා කැමති සතු මොනවාද? ප්‍රථමයෙන් සංවාදය දෙවරක් සවන් දී නැවත කියවන්න.

투안 **오늘은 날씨가 **참** 좋네요.**
අද කාලගුණය ඇත්තටම හොඳයිනේ.

수루 **네, 요즘은 날씨가 **따뜻해서** 기분이 정말 좋아요.**
ඔව්, මේ දවස් වල කාලගුණය උණුසුම් නිසා හිතට ගොඩක් සතුටයි.

투안 **수루 씨는 봄을 좋아해요?**
සුරු මහත්මිය වසන්ත කාලයට කැමතිද?

수루 **네, 저는 봄을 가장 좋아해요.**
ඔව්, මම වසන්ත කාලයට ගොඩක් කැමතියි.

투안 씨는 **무슨** 계절을 가장 좋아해요?
තුමාත් මහත්මිය මොන සතුවටද වැඩියෙන් කැමති?

투안 **저는 겨울을 가장 좋아해요.**
මම ශීත කාලයට වැඩියෙන් කැමතියි.

참 ගොඩක්

- 오늘 참 덥네요. අද ගොඩක් රස්නෙයි.
- 영화가 참 재미있어요. චිත්‍රපටය ගොඩක් විනෝදජනකයි.

무슨 කිනම් / මොන / කුමන

- 한국에서 무슨 일을 하고 싶어요? කොරියාවේ මොන වැඩක් කිරීමටද කැමති?
- 무슨 과일을 좋아해요? කුමන පලතුරු වලටද කැමති?



හොඳින් සවන් දී අනුගමනය කලාද? එහෙනම් ලබා දී ඇති ප්‍රශ්න සඳහා පිළිතුරු සපයන්න.

1. 오늘은 날씨가 어때요? අද කාලගුණය කෙසේද?
2. 투안 씨는 무슨 계절을 좋아해요? තුමාත් මහත්මිය කැමති සතුට කුමක්ද?
3. 수루 씨는 왜 기분이 좋아요? සුරු මහත්මිය ඇයි සතුටින් ඉන්නේ?

정답 1. 참 좋아요. 2. 겨울을 좋아해요. 3. 요즘 날씨가 따뜻해서 기분이 좋아요.



පහත දැක්වෙන්නේ හැඟීම් හා දැනීම් සම්බන්ධ විවිධ වචන හා ප්‍රකාශයන් වේ. මොනවාගේ වචන තිබේ ද යන්න විමසා බලමු ද?



기분이 좋다
හැඟීම හොඳින්



기쁘다
සතුටයි



즐겁다
වින්දනීයයි



신나다
විනෝදජනකයි



기분이 나쁘다
හිතට අසතුටයි



슬프다
දුකයි



피곤하다
විඩාපත්/මහන්සි



졸리다
නිදීමකයි

외롭다 හුදකලා 우울하다 කනස්සල්ල 상쾌하다 නැවුම් හැඟීමක් දැනෙනවා 행복하다 ප්‍රීතිමත්

- 시험을 잘 쳐서 **기분이 좋아요**. විභාගය හොඳින් ලියූ නිසා හිතට සතුටයි.
- 친구한테서 편지를 받아서 정말 **기뻐요**. යහළුවාගෙන් ලිපියක් ලැබුණු නිසා ගොඩක් සතුටයි.
- 시험을 못 쳐서 **기분이 나빠요**. විභාගය හොඳින් නොලියූ නිසා හිතට දුකයි.
- 영화가 너무 **슬퍼서** 울었어요. චිත්‍රපටය ගොඩාක් දුක නිසා ඇඬුවා.
- 일을 많이 해서 **피곤해요**. වැඩ ගොඩක් කරපු නිසා මහන්සියි.
- 어제 잠을 못 자서 **졸려요**. ඊයේ හරි නින්දක් නැති නිසා නිදීමකයි.



ඉහත ඉගෙන ගත් වචන මාලාව නැවත සිහි කරමින් ලබා දී ඇති ගැටළු සඳහා පිළිතුරු සපයා බලමුද?

1. 그림을 보고 알맞은 단어를 연결하세요.

පින්තූරය දෙස බලා අදාළ වචනය යා කරන්න.

①



②



③



④



㉠ 슬프다

㉡ 외롭다

㉢ 피곤하다

㉣ 기분이 좋다

정답 ①㉢ ②㉣ ③㉠ ④㉡



ක්‍රියාපද සහ විශේෂණ පද වලට සම්බන්ධ වී මුල් කාරණය පසුව යෙදෙන කාරණයට හේතු වෙන බව ප්‍රකාශ කිරීමට යොදාගැනේ.

| ㅏ, ㅑ → -아서 | ㅓ, ㅕ, ㅣ ආදී → -어서 | 하다 → 해서 |
|------------|-------------------|-------------|
| 가다 → 가서 | 먹다 → 먹어서 | 공부하다 → 공부해서 |
| 좋다 → 좋아서 | 있다 → 있어서 | 친절하다 → 친절해서 |

- 배가 **아파서** 병원에 갔어요. බඩ ඊදෙන නිසා රෝහලට ගියා.
- 약속이 **있어서** 먼저 집에 갔어요. පොරොන්දු වූ දෙයක් තිබෙන නිසා මුලින් ගෙදර ගියා.



‘-아서/어서’ ව්‍යාකරණය අවබෝධ වුණා නේද? එහෙනම් උදාහරණ දෙස බලා සංවාදය සම්පූර්ණ කරන්න.

2. 그림을 보고 <보기>처럼 ‘-아서/어서’를 사용해서 대화를 완성하세요.

පින්තූර බලා උදාහරණයට අනුව ‘-아서/어서’ භාවිතා කරමින් සංවාදය සම්පූර්ණ කරන්න.

보기



가: 무슨 계절을 좋아해요? කුමන සෘතුවටද කැමති?

나: 날씨가 따뜻해서 봄을 좋아해요.

කාලගුණය උණුසුම් වන නිසා වසන්තයට කැමතියි.

1)



가: 무슨 계절을 좋아해요?

나: 날씨가 _____ 가을을 좋아해요.

2)



가: 무슨 계절을 좋아해요?

나: 눈이 _____ 겨울을 좋아해요.

3)



가: 오늘 기분이 어때요?

나: 날씨가 _____ 기분이 좋아요.

4)



가: 오늘 기분이 어때요?

나: 비가 _____ 기분이 안 좋아요.

정답 1) 시원해서 2) 와서 3) 좋아서 4) 와서



<보기>처럼 여러분 나라의 계절과 날씨를 소개해 보세요.

උදාහරණය අනුව ඔබගේ රටේ සෘතු සහ කාලගුණය හඳුන්වා දෙන්න.

보기

한국의 계절

한국에는 봄, 여름, 가을, 겨울이 있습니다. 봄은 날씨가 따뜻합니다. 여름은 날씨가 덥습니다. 그리고 비가 많이 옵니다. 가을은 날씨가 시원합니다. 겨울은 날씨가 춥습니다. 그리고 눈이 옵니다.

කොරියාවේ සෘතු

කොරියාවේ වසන්ත කාලය, ශ්‍රීස්ම කාලය, සරත් කාලය, ශීත කාලය, වශයෙන් සෘතුහේදයන් තිබේ. වසන්ත කාලයේ කාලගුණය උණුසුම්. ශ්‍රීස්ම කාලයේ කාලගුණය රස්තෙයි. ඒ වගේම වැසිද බහුලව ඇදහැලේ. සරත් කාලයේදී සිසිල්ය. ශීත කාලයේදී කාලගුණය ශීතලය. ඒ වගේම හිම පතනයක් සිදු වේ.



ශ්‍රී ලංකාවේ කොරියාවේ මෙන් නොව වියළි සහ තෙත් කාලගුණය පමණයි නේද? තියෙන්නේ? කොරියාවේ සෘතු හතරක් තිබෙන අතර සෑම සෘතුවකම කාලගුණය වෙනස්. ඉහත දැක්වෙන උදාහරණය කියවා පහත සඳහන් ප්‍රශ්නවලට පිළිතුරු සපයන්න.

+ **알맞은 말에** √ 하세요. නිවැරදි වචනයට ඉදිරියෙන් √ ලකුණු කරන්න.

- (1) 봄은 날씨가 따뜻합니다. 시원합니다.
වසන්ත කාලයේ කාලගුණය උණුසුම්. සිසිල්.
- (2) 겨울은 춥습니다. 그리고 비가 옵니다. 눈이 옵니다.
ශීත කාලය සීතලයි. එමෙන්ම වැස්ස වහිනවා. හිම වැටෙනවා.
- (3) 날씨가 아주 덥습니다. 지금은 여름입니다. 가을입니다.
කාලගුණය ගොඩක් රස්තෙයි. දැන් ශ්‍රීස්ම කාලයයි. ශීත කාලයයි.


정답 1) 따뜻합니다. 2) 눈이 옵니다. 3) 여름입니다.



퀴즈 **ප්‍රචේලිකාව**

+ 다음 그림을 보고 **생각나는 계절은** 뭐예요?

පහත පින්තූර දුටු විට සිහිවන සෘතුව කුමක්ද?




정답 여름



한국의 사계절

කොරියාවේ සෘතු හතර



| | | | | | | | |
|-----|-----------|----|----------|----|-----------|-----|-------------|
| 겨울 | ශීත | 봄 | වසන්තය | 여름 | ග්‍රීෂ්මය | 가을 | සරත් |
| 12월 | දෙසැම්බර් | 3월 | මාර්තු | 6월 | ජූනි | 9월 | සැප්තැම්බර් |
| 1월 | ජනවාරි | 4월 | අප්‍රේල් | 7월 | ජූලි | 10월 | ඔක්තෝම්බර් |
| 2월 | පෙබරවාරි | 5월 | මැයි | 8월 | අගෝස්තු | 11월 | නොවැම්බර් |



내용 확인 **අර්ථය තහවුරු කිරීම**

+ 빈칸에 알맞은 말을 쓰세요. හිස් තැනට සුදුසු වචනය ලියන්න.

- (1) 12월부터 2월까지지는 ' '입니다. දෙසැම්බර් සිට පෙබරවාරි දක්වා කාලය ශීත සෘතුව වේ.
- (2) 겨울에는 ' '이 옵니다. ශීත සෘතුවේ දී හිම වැටෙයි.
- (3) 여름은 날씨가 ' '. ග්‍රීෂ්ම කාලයේදී කාලගුණය රසිනෙයි.

정답 (1) 겨울 (2) 눈 (3) 덥습니다



EPS-TOPIK 듣기 ශ්‍රවණය EPS-TOPIK



අංක 1 සෘතු පිළිබඳ කියවෙන වචන වන අතර, අංක 2 කාලගුණය ගැන කියවෙන වචනයයි. හොඳින් සවන් දී නිවැරදි වචනය තෝරන්න.

[1~2] 들은 것을 고르십시오. ඔබ සවන් දුන් දේ තෝරන්න.



1. ① 봄 ② 여름 ③ 가을 ④ 겨울

2. ① 더워요. ② 추워요. ③ 맑아요. ④ 흐려요.



පහත සංවාදයට සවන් දී නිවැරදි පිළිතුර තෝරන්න. සංවාදයට සවන් දීමට පෙර ප්‍රශ්නය එක් වරක් කියවා බලන්න.

[3~5] 이야기를 듣고 질문에 알맞은 대답을 고르십시오.

කතාවට සවන්දී ප්‍රශ්නයට ගැළපෙන පිළිතුර තෝරන්න.

3. 지금은 무슨 계절입니까? දැන් මොන සෘතුවද තියෙන්නේ?

- ① 봄 ② 여름
③ 가을 ④ 겨울

4. 오늘 날씨는 어떻습니까? අද කාලගුණය කොහොමද?

- ① 비가 옵니다. ② 눈이 옵니다.
③ 날씨가 좋습니다. ④ 날씨가 흐립니다.

5. 남자는 무슨 계절을 좋아합니까? පිරිමි කෙනා පුද්ගලයා මොන සෘතුවද කැමති?

- ① 봄 ② 여름
③ 가을 ④ 겨울



🎧 **듣기 대본** ශ්‍රවණ පිටපත

1. 남: 가을 씨름 할래
2. 여: 추워요. 싫어요.
3. 남: 오늘 날씨가 많이 춥네요. 아직도 겨울이 싫어요.
 여: 하지만 눈이 와서 기분이 너무 좋아요.
 씨름을 할 때 겨울이 좋죠.
4. 남: 지금 비가 와요? 내일 올까요?
 여: 아니요, 안 와요. 날씨가 아주 맑아요. 내일, 모레, 다음 주에 비 올 것 같아요.
5. 남: 수미 씨는 무슨 계절을 좋아해요? 여름이 좋죠? 겨울이 좋죠?
 여: 저는 여름을 좋아해요. 겨울이 좋아요? 여름이 좋죠? 겨울이 좋죠? 겨울이 좋죠?
 남: 전 봄을 좋아해요. 여름이 좋죠?

정답 1. ③ 2. ② 3. ④ 4. ③ 5. ①

확장 연습 වැඩිදුර අභ්‍යාස

L-15

1. 들은 것을 고르십시오. සවන් දුන් දේ තෝරන්න.
 ① 더워요. ② 맑아요. ③ 추워요. ④ 흐려요.
2. 대화를 듣고 질문에 알맞은 것을 고르십시오.
සංවාදය හොඳින් සවන්දී ප්‍රශ්නයට ගැලපෙන පිළිතුර තෝරන්න.
 부산은 날씨가 어때요? බුසාන් වල කාලගුණය කොහොමද?
 ① 눈이 와요. ② 비가 와요.
 ③ 날씨가 좋아요. ④ 날씨가 나빠요.

🎧 **확장 연습 듣기 대본** වැඩිදුර අභ්‍යාස ශ්‍රවණ පිටපත

1. 남: 맑아요. 좋아요.
2. 남: 부산은 지금 날씨가 좋아요? බුසාන් වල කාලගුණය දැන් හොඳයිද?
 여: 아니요, 안 좋아요. 바람이 불고 추워요. නැහැ, හොඳ නැහැ. හුලං හමනවා ගොඩක් සිතලයි.

정답 1. ② 2. ④



EPS-TOPIK 읽기 කියවීම EPS-TOPIK



අංක 1 කාලගුණය පිළිබිඹු කරන යෙදුම් වන අතර අංක 2 හැඟීම් සහ දැනීම් ප්‍රකාශ කරන යෙදුම් වේ. පින්තූර දෙස බලා නිවැරදි යෙදුම තෝරන්න.

[1~2] 다음 그림을 보고 맞는 문장을 고르십시오. පහත පින්තූර බලා ගැලපෙන වාක්‍යය තෝරන්න.



1.

- ① 더워요.
- ③ 흐려요.

- ② 추워요.
- ④ 시원해요.



2.

- ① 슬프습니다.
- ③ 행복합니다.

- ② 외롭습니다.
- ④ 피곤합니다.



පහත දැක්වෙන්නේ කාලගුණය හා සෘතු පිළිබඳ ප්‍රශ්න වේ. ඉගෙන ගත් දේ මතක් කරමින් ප්‍රශ්නයට පිළිතුරු සපයන්න.

[3~5] 빈칸에 들어갈 가장 알맞은 것을 고르십시오.

හිස්තැනට වඩාත් ගැලපෙන පිළිතුර තෝරන්න.

3.

필리핀에는 겨울이 없어요. 그래서 _____.

පිලිපීනයේ සිත සෘතුවක් නැහැ එම නිසා හිම වැටෙන්නේ නැහැ.

- ① 너무 추워요 ② 눈이 안 와요 ③ 겨울이 있어요 ④ 날씨가 흐려요

4.

가: _____?

나: 아주 좋아요. 맑아요. 태양이 따뜻해요. 바람이 시원해요.

- ① 가을이 없어요 ② 비가 많이 와요
- ③ 오늘 날씨가 어때요 ④ 무슨 계절을 좋아해요

5.

여름은 날씨가 _____ 저는 여름을 안 좋아해요.

ග්‍රීෂ්ම කාලයේ කාලගුණය රස්තේ නිසා මම ග්‍රීෂ්ම කාලයට කැමති නැහැ.


- ① 없어서 ② 있어서 ③ 더워서 ④ 추워서


정답 1. ④ 2. ③ 3. ② 4. ③ 5. ③




확장 연습 වැඩිදුර අභ්‍යාස

[1~3] 다음 그림을 보고 맞는 문장을 고르십시오. පහත පින්තූර බලා ඊට ගැළපෙන පිළිතුර තෝරන්න.

1. 

| | |
|------|------|
| ① 봄 | ② 여름 |
| ③ 가을 | ④ 겨울 |
2. 

| | |
|----------|----------|
| ① 더워요. | ② 추워요. |
| ③ 눈이 와요. | ④ 비가 와요. |
3. 

| | |
|---------|------------|
| ① 신나요. | ② 졸려요. |
| ③ 피곤해요. | ④ 기분이 나빠요. |

[4~6] 빈칸에 들어갈 가장 알맞은 것을 고르십시오. හිස්තැනට වඩාත්ම ගැළපෙන පිළිතුර තෝරන්න.

4.

주말에 _____ 이/가 좋으면 친구들과 함께 축구를 하려고 합니다. 비가 안 오면 좋겠습니다.

සති අන්තයේ කාලගුණය හොඳ වුනොත් යහළුවන් සමඟ පාපන්දු සෙල්ලම් කරන්නයි ඉන්නේ. වැස්ස ආවේ නැත්නම් හොඳයි.

| | | | |
|------|------|------|------|
| ① 계절 | ② 날씨 | ③ 요일 | ④ 휴일 |
|------|------|------|------|
5.

지난주에는 날씨가 따뜻했는데 이번 주부터 날씨가 _____. 두꺼운 옷을 입어야 할 것 같습니다.

හිය සතියේ කාලගුණය රසනෙ වුනත් මේ සතියේ ඉඳලා සීතල වුණා. සණකම් ඇඳුම් අදින්න වෙයි වගේ.

| | | | |
|----------|----------|----------|------------|
| ① 더워졌습니다 | ② 좋아졌습니다 | ③ 추워졌습니다 | ④ 시원해졌습니다. |
|----------|----------|----------|------------|
6.

한국에 _____ 눈을 처음 봤습니다. 우리나라는 춥지 않아서 눈이 오지 않기 때문입니다.

කොරියාවට ඇවිත් හිම මුල් වතාවට දැක ගත්තා. අපේ රට සීතල නැති නිසා හිම වැටෙන්නේ නැහැ.

| | | | |
|------|------|------|------|
| ① 오면 | ② 와서 | ③ 오게 | ④ 와도 |
|------|------|------|------|

정답 1. ① 2. ④ 3. ② 4. ② 5. ③ 6. ②

학습 안내

අධ්‍යයනය සඳහා වන මාර්ගෝපදේශය

- අධ්‍යයන අරමුණු
- ව්‍යාකරණ භාවිතය සඳහා උපදෙස්
- වචන භාවිතය සඳහා උපදෙස්
- සංස්කෘතික තොරතුරු

විනෝදාංශ පැවසීම
 -(으)ㄴ 때, -(으)러 가다
 විනෝදාංශ, ක්‍රීඩා
 විනෝදාත්මක ක්‍රියාකාරකම් වැඩසටහන්

대화 1 සංවාදය 1

Track 52



පහත දෙබස සුරු සහ තුවාන් අතර ඇති වූ සංවාදයයි. දෙදෙනා විනෝදාංශ ගැන කතාකරමින් සිටියි. මූලිකව දෙවරක් සවන්දී නැවත කියවන්න.

투안 수루 씨는 **취미**가 뭐예요?
 සුරු මහතාගේ විනෝදාංශය කුමක්ද?

수루 제 취미는 독서예요.
 මගේ විනෝදාංශය පොත් කියවීමයි.
 투안 씨는 취미가 뭐예요?
 තුවාන් මහතාගේ විනෝදාංශය කුමක්ද?

투안 전 낚시를 좋아해요.
 මම මාළු අල්ලන්න කැමතියි.
 그래서 **시간이 있을 때** 낚시하러 자주 가요.
 ඒ නිසා වෙලාව තිබෙන විට නිතරම මාළු අල්ලන්න යනවා.

취미 විනෝදාංශ
 කැමති නිසා කැමැත්තෙන් කරන වැඩ
 · 제 취미는 낚시예요.
 මගේ විනෝදාංශය මාළු අල්ලීමයි.
 · 아밀라 씨는 취미가 많아요.
 ඒ නිසා වෙලාව තියෙන විට නිතරම මාළු අල්ලන්න යනවා.

시간이 있다 **වෙලාව තිබෙනවා**
 ⇔ 시간이 없다 **වෙලාවක් නැහැ**

- 가: 월요일에 시간이 있어요?
 සඳුදාට වෙලාව තිබෙනවද?
- 나: 미안해요. 월요일에는 바빠서 시간이 없어요.
 සමාවන්න. සඳුදාට කාර්යබහුල නිසා වෙලාවක් නැහැ.
- 언제 시간이 있어요?
 කවදද වෙලාව තියෙන්නේ?



හොඳින් අසා අනුගමනය කලාද? එසේනම් ලබා දී ඇති ප්‍රශ්න සඳහා පිළිතුරු සපයන්න.

1. 수루 씨의 취미는 뭐예요? සුරු මහතාගේ විනෝදාංශය කුමක්ද?
2. 투안 씨는 시간이 있을 때 뭐 해요? තුවාන් මහතා වෙලාව තිබෙන විට මොනවද කරන්නේ?

정답 1. 독서 2. 낚시

Tip 빈도 부사 නිතර භාවිතා වන ක්‍රියා විශේෂණ පද

항상/언제나 නිතරම/ Խින්ෂුම වෙලාවක 주로/보통 බොහෝවිට/ සාමාන්‍යයෙන් 자주 නිතරම 가끔 ඇතැම් විට



어휘 1 වචන මාලාව 1 **ක්‍රීඩා විනෝදාංශ**



පහත දැක්වෙන්නේ විනෝදාංශ හා සම්බන්ධ විවිධ යෙදුම් වේ. කුමන ආකාරයේ යෙදුම් තිබේදැයි සොයා බලමුද?



독서하다
පොත් කියවනවා



낚시하다
මාළු අල්ලනවා




여행하다
සංචාරය කරනවා



등산하다
කඳු නගිනවා



사진을 찍다
ඡායාරූප ගන්නවා



외국어를 배우다
විදේශ භාෂාවක් ඉගෙන ගන්නවා



콘서트를 보다
සංදර්ශන බලන්න යනවා



운동 경기를 보다
ක්‍රීඩා තරඟ නරඹන්න යනවා



음악을 듣다
සංගීතයට සවන්දෙනවා



기타를 치다
ගීටාරය වාදනය කරනවා



피아노를 치다
පියානෝව වාදනය කරනවා



춤을 추다
නර්තනය කරනවා

'ㄷ' අවිධිමත් නීතිය

වචනය අවසානයට යෙදෙන 'ㄷ' අකුර වෙනත් ස්වරයක් හා මුණගැසුන විට 'ㄹ' බවට පත්වෙයි.
 예) 듣(다) + 어요 = 들어요, 걷(다) + 을래요 = 걸을래요



ඉහත වචන දෙස නොබලා ප්‍රශ්නවලට පිළිතුරු සපයන්න.

1. 그림을 보고 알맞은 표현을 연결하세요. පින්තූර දෙස බලමින් ගැලපෙන යෙදුම හා යා කරන්න.



㉠ 낚시하다



㉡ 독서하다



㉢ 등산하다



㉣ 여행하다

정답 ① ㉡ ② ㉠ ③ ㉢ ④ ㉣



ක්‍රියා පදයකට හෝ විශේෂණ පදයකට සම්බන්ධ කර යම්කිසි ක්‍රියාවක් දිගටම සිදුවන අතරතුර කාලය ප්‍රකාශ කරයි.

| 자음(ව්‍යංකෘත) → -을 때 | 모음(ස්වර), 자음 'ㄹ'(ව්‍යංකෘතය-ㄹ) → -ㄹ 때 |
|---------------------|--------------------------------------|
| 읽다 → 읽을 때 | 자다 → 잘 때 놀다 → 놀 때 |



- 가: 운동을 매일 해요? **ව්‍යායාම** හැමදාම කරනවාද?
- 나: 아니요, 시간이 **있을 때** 해요. **නැහැ**, වේලාව තියෙන කොට කරනවා.
- 가: 그 사람을 언제 만났어요? ඒ පුද්ගලයාට කවද්ද හමුවුනේ?
- 나: **여행할 때** 만났어요. සොවුල් නගරයේ සංචාරය කරන කොට හමුවුණා.





'-(으)ㄹ 때' අවබෝධ වුණා ද? එසේනම් උදාහරණයේ දැක්වෙන අන්දමට දෙබස සම්පූර්ණ කරන්න.


2. 그림을 보고 <보기>처럼 '-(으)ㄹ 때'를 사용해서 대화를 완성하세요.


පින්තූර දෙස බලමින් උදාහරණයේ දැක්වෙන අන්දමට '-(으)ㄹ 때' යොදා දෙබස සම්පූර්ණ කරන්න.

보기   가: 날씨가 좋을 때 뭐 해요? කාලගුණය හොඳ නම් මොකද කරන්නේ?
나: 등산해요. කඳු නගින්න යනවා.

1)  가: _____ 뭐 해요?
나: 집에서 책을 읽어요.

2)  가: _____ 뭐 해요?
나: 노래를 불러요.

3)  가: _____ 뭐 해요?
나: 음악을 들어요.

4)  가: _____ 뭐 해요?
나: 많이 자요.

정답 1) 비가 올 때 2) 기분이 좋을 때 3) 화가 날 때 4) 피곤할 때



මින්සු හා රිහන් සති අන්තයේ කරන ක්‍රියාකාරකම් ගැන කතාකරමින් සිටියි. කුමන දෙයක් පිළිබඳ කථා කරයි දැයි බලන්න. පලමුව දෙබසට දෙවරක් සවන්දී නැවත කියවන්න.

민수 리한 씨는 주말에 보통 뭐 해요?
රිහන් සතිඅන්තයේ සාමාන්‍යයෙන් මොනවද කරන්නේ?

리한 전 운동을 좋아해서 주로 운동해요.
මම ක්‍රීඩා කරන්න කැමති නිසා සාමාන්‍යයෙන් ක්‍රීඩා කරනවා.

민수 무슨 운동을 가장 좋아해요?
මොන ක්‍රීඩා වලටද වැඩියෙන්ම කැමති?

리한 축구를 가장 좋아해요.
පාපන්දු වලට වැඩියෙන්ම කැමතියි.

민수 그래요? 그러면 내일 저하고 같이 축구하러 갈래요?
එහෙමද? එහෙනම් හෙට මාත් සමඟ පාපන්දු ක්‍රීඩා කරන්න යමුද?

리한 좋아요. 같이 가요.
저도 축구를 하고 싶었어요.
හොඳයි. එකට යමු.
මාත් පාපන්දු ක්‍රීඩාකරන්න කැමතියි.

N하고 같이 එක්ක / එකට
 පුද්ගල නාම වලට පසුව යෙදෙන අතර යම් ක්‍රියාවක් එකට කරමු යන අර්ථය දෙයි.

- 오늘은 친구하고 같이 등산해요.
අද යහළුවා සමඟ කඳු නගින්න යනවා.
- 어제 동생하고 같이 시장에 갔어요.
ඊයේ මල්ලි සමඟ පොලට ගියා.



හොඳින් අසා අනුගමනය කලාද? එසේනම් ලබා දී ඇති ප්‍රශ්න සඳහා පිළිතුරු සපයන්න.

1. 리한 씨는 주말에 보통 뭐 해요? රිහන් මහතා සති අන්තයට සාමාන්‍යයෙන් මොනවද කරන්නේ?
2. 두 사람은 내일 뭘 할 거예요? දෙදෙනා හෙට මොනවද කරන්නේ?

정답 1. 운동해요. 2. 축구를 할 거예요.

Tip 취미 활동 동호회 විනෝදාංශ සමාජය

같은 취미를 가진 사람들이 취미 활동을 같이 하는 모임입니다.
එකම විනෝදාංශය තිබෙන අය එකට එකතු වී එම විනෝදාංශය කරන හමුවීමක් දක්වයි.



축구 동호회
පාපන්දු සමාජය



등산 동호회
කඳු නැගීමේ සමාජය



사진 동호회
ඡායාරූප ගැනීමේ සමාජය



요리 동호회
ආහාරපිසීමේ සමාජය



ක්‍රීඩා වලට සම්බන්ධ වචන ඉගෙන ගනිමු?



축구하다
පාපන්දු ක්‍රීඩා කරනවා



농구하다
දැල්පන්දු ක්‍රීඩා කරනවා



야구하다
බේස්බෝල් ක්‍රීඩා කරනවා




수영하다
පිහිනනවා



테니스를 치다
ටෙනිස් ක්‍රීඩා කරනවා



배드민턴을 치다
බැඩ්මින්ටන් ක්‍රීඩා කරනවා



볼링을 치다
බොලින් ක්‍රීඩා කරනවා



골프를 치다
ගොල්ෆ් ක්‍රීඩා කරනවා



스케이트를 타다
හිමමත ලිස්ස්සායාම කරනවා



스키를 타다
සකි කරනවා






자전거를 타다
බයිසිකල් පදිනවා



ඔබ ඉහත ඉගෙනගත් වචන මාලාව නැවත සිහි කරමින් ලබා දී ඇති ප්‍රශ්න සඳහා පිළිතුරු සපයා බලමුද?

1. 그림을 보고 알맞은 표현을 연결하세요. පින්තූර දෙස බලමින් ගැලපෙන යෙදුම හා යා කරන්න.

| | | | |
|---|---|---|---|
| ①  | ②  | ③  | ④  |
| ● | ● | ● | ● |
| ● | ● | ● | ● |
| ㉠ 수영하다 | ㉡ 축구하다 | ㉢ 농구하다 | ㉣ 야구하다 |

정답 1) ㉡ 2) ㉢ 3) ㉣ 4) ㉠



'-(으)러' යන්න ක්‍රියාපදයකට සම්බන්ධ කර යම්කිසි ස්ථානයකට යන අරමුණ හඟවයි.

'가다(යනවා), 오다(එනවා), 나가다(පිටව යනවා), 나오다(පැමිණෙනවා), 들어가다(ඇතුළට යනවා), 들어오다(ඇතුළට එනවා), 올라가다(උඩට යනවා), 올라오다(උඩට එනවා), 내려가다(පහළට යනවා), 내려오다(පහළට එනවා), 다니다(ගමන් කරනවා)' යනාදී ගමන්කිරීම හඟවන ක්‍රියාපද සමග එකට යොදාගනී.

| 자음(ව්‍යංජන) → -(으)러 가다/오다 | 모음(ස්වර), 자음 'ㄹ'(ව්‍යංජනය-ㄹ) → -러 가다/오다 |
|---------------------------|---|
| 찾다 → 찾으러 가다/오다 | 쉬다 → 쉬러 가다/오다 놀다 → 놀러 가다/오다 |

- 주말에 친구하고 같이 **운동하러 갈 거예요.** සතිඅන්තයේ මිතුරන් සමග එකට ව්‍යායාම කරන්න යනවා.
- 가: 시간이 있을 때 뭐 해요? **வேலை** තියෙනකොට මොනවද කරන්නේ?
나: 주로 사진 **찍으러** **가요.** ප්‍රධාන වශයෙන් ඡායාරූප ගන්න යනවා.



'-(으)러 가다/오다' අවබෝධ වුණා ද? එහෙම නම් උදාහරණයේ දැක්වෙන ආකාරයට දෙබස සම්පූර්ණ කරන්න.

2. 그림을 보고 <보기>처럼 '-(으)러 가다'를 사용해서 대화를 완성하세요.


පින්තූරදෙස බලා උදාහරණයේ දැක්වෙන ආකාරයට '-(으)러 가다/오다' යොදා දෙබස සම්පූර්ණ කරන්න.


보기





가: 시간이 있을 때 뭐 해요? **வேலை** තියෙන **வேலை**ට මොනවද කරන්නේ?

나: **축구하러** **가요.** පාපන්දු ක්‍රීඩා කරන්න යනවා.

1)  가: 시간이 있을 때 뭐 해요?
나: _____.

2)  가: 시간이 있을 때 뭐 해요?
나: _____.

3)  가: 시간이 있을 때 뭐 해요?
나: _____.

4)  가: 시간이 있을 때 뭐 해요?
나: _____.

정답 1) 농구하러 가요 2) 테니스를 치러 가요 3) 골프를 치러 가요 4) 자전거를 타러 가요



〈보기〉처럼 친구들의 취미를 조사해 보세요.

උදාහරණයෙන් පෙන්වා දී ඇති ආකාරයට යහළුවන්ගේ විනෝදාංශ ගැන සොයා බලන්න.

보기

가: 리한 씨는 취미가 뭐예요? විහාන්ගේ විනෝදාංශය මොකක්ද?

나: 제 취미는 요리예요. මගේ විනෝදාංශය ආහාර පිසීමයි.

가: 언제 요리해요? කොයි වෙලාවටද කෑම උයන්නේ?

나: 시간이 있을 때 가끔 요리해요. වෙලාව තිබෙන වෙලාවට කෑම උයනවා.

| | 이름 <small>නම</small> | 취미 <small>විනෝදාංශ</small> | 언제 <small>කවද්ද</small> |
|----|----------------------|---------------------------------|--|
| 보기 | 리한 | 요리 <small>ආහාර පිසීම</small> | 시간 있을 때 가끔 <small>වේලාව තියෙන වෙලාවට සමහර විට</small> |
| 1) | 투안 | 등산 <small>කඳු නැඟීම</small> | 기분이 안 좋을 때 <small>සතුටු නැති වෙලාවට</small> |
| 2) | | | |
| 3) | | | |
| 4) | | | |
| 5) | | | |



퀴즈 **ප්‍රශ්නලිකාව**

✦ 다음 문장을 보고 생각나는 운동을 이야기해 보세요.

පහත වාක්‍ය දෙස බලා මතක් වන ක්‍රීඩාව කුමක් දැයි කියන්න.

공으로 하는 운동이에요. බෝලයකින් කරන ක්‍රීඩාවක් වෙයි.

공에 날개가 있어요. බෝලයට පිහාටු තිබේ.

두 사람 이상 할 수 있어요. දෙන්නෙකුට වැඩි පිරිසකට කරන්න පුළුවන් ක්‍රීඩාවක්.

정답 **배드민턴**



취미 활동 프로그램

විනෝදාංශ වැඩසටහන්

각 지역의 복지관, 외국인근로자센터, 외국인력지원센터, 다문화지원센터 등에서는 외국인들의 즐거운 한국생활을 위해 다양한 교육 프로그램을 지원하고 있습니다. 한국어교육, 컴퓨터, 태권도 프로그램을 통하여 취미 활동을 즐길 수 있습니다.


සෑම ප්‍රදේශයකම සුභසාධන මධ්‍යස්ථාන, විදේශීය කම්කරු මධ්‍යස්ථාන, විදේශීය මිනිස් ශ්‍රම මධ්‍යස්ථාන විදේශීය සංස්කෘතික මධ්‍යස්ථාන, වැනි විවිධ මධ්‍යස්ථාන මගින් විදේශීකයන්ට සතුටුදායක කොරියානු ජීවිතයක් ගත කිරීමට විවිධ අධ්‍යාපන වැඩසටහන් ක්‍රියාත්මක කරයි, කොරියානු භාෂාව, පරිගණක, තෙක්වොන්දො වැනි වැඩසටහන් මගින් විනෝදාංශ අත්දැකීම් ලබා ගැනීමට පුළුවන්.




한국어 수업
කොරියන් භාෂා පන්ති



컴퓨터 수업
පරිගනක පන්ති



태권도 수업
තෙක්වොන්දො පන්ති



요리 수업
ආහාර පිසීමේ පන්ති



EPS-TOPIK 듣기 ශ්‍රවණය EPS-TOPIK



අංක 1 සහ අංක 2 පින්තූර බලා ගැලපෙන වචනය තෝරන ප්‍රශ්න වේ. හොඳින් සවන් දී ඔබට ඇසුණු පිළිතුරු තෝරන්න.

[1~2] 다음 그림을 보고 알맞은 것을 고르십시오.

පහත දැක්වෙන පින්තූර බලා නිවැරදි පිළිතුරු තෝරන්න.



1.



①

②

③

④

2.



①

②

③

④



පහත දැක්වෙන්නේ හොඳින් සවන් දී ගැලපෙන පිළිතුර තෝරන ප්‍රශ්නය වේ. ප්‍රශ්නය ඇසීමට පෙර උත්තර එක් වරක් විමසා බලමු.

[3~5] 질문을 듣고 알맞은 대답을 고르십시오.

ප්‍රශ්නයට සවන් දී නිවැරදි පිළිතුර තෝරන්න.

3. ① 독서예요.

② 독서할래요.

③ 독서 안 해요.

④ 독서하고 싶어요.

4. ① 낚시하러 가요.

② 제 취미는 낚시예요.

③ 친구하고 같이 해요.

④ 시간이 있을 때 해요.

5. ① 일요일에 해요.

② 테니스 치러 가요.

③ 내일이 주말이에요.

④ 음악을 들을 때 기분이 좋아요.



듣기 대본 ශ්‍රවණ පිටපත

1. ① 여: 독서 보았어? ② 여: 낚시 좋아하잖아?
 ③ 여: 여행 다녀왔어? ④ 여: 등산 갔어?
2. ① 남: 축구 좋아하잖아? ② 남: 농구 좋아하잖아?
 ③ 남: 야구 좋아하잖아? ④ 남: 수영 좋아하잖아?
3. 여: 취미가 뭐예요? විනෝදාංශය කුමක්ද?
4. 남: 주로 언제 낚시를 해요? සාමාන්‍යයෙන් කොයිවෙලාවද මාළු ඇල්ලීමට යන්නේ?
5. 여: 주말에 보통 뭐 해요? සති අන්තයේ සාමාන්‍යයෙන් මොනවද කරන්නේ?

정답 1. ② 2. ③ 3. ① 4. ④ 5. ②

확장 연습 වැඩිදුර අභ්‍යාස L-16

1. 이 사람은 무엇을 하고 있습니까? මෙම පුද්ගලයා කුමක් කරමින් සිටීද?



- ① ② ③ ④

2. 대화를 듣고 질문에 알맞은 것을 고르십시오.
සංවාදයට හොඳින් සවන්දී ප්‍රශ්නයට ගැලපෙන පිළිතුර තෝරන්න.

여자는 이번 주말에 무엇을 하겠습니까? මෙම සතිඅන්තයේ කාන්තාව කුමක්ද කරන්නේ?

- ① 기타를 배울 겁니다. ② 한국어를 가르쳐 줄 겁니다.
 ③ 일이 많아서 출근을 할 겁니다. ④ 휴게실에서 텔레비전을 볼 겁니다.

확장 연습 듣기 대본 වැඩිදුර අභ්‍යාස ශ්‍රවණ පිටපත

1. ① 남: 요리를 배워요. උයන්න පුරුදු වෙනවා. ② 남: 컴퓨터를 배워요. පරිගණකය පුරුදු වෙනවා.
 ③ 남: 태권도를 배워요. තෙක්වොන්දො පුරුදු වෙනවා. ④ 남: 한국어를 배워요. කොරියානු භාෂාව පුරුදු වෙනවා.
2. 여: 건우 씨, 요즘도 바빠요? කොන්ග්‍ර මහත්මිය මේ දින වලත් කාර්යබහුලද?
 남: 어제까지 일이 많아서 좀 바빴어요. ඊයේ වෙනකල් වැඩ ගොඩක් තිබුන නිසා ටිකක් කාර්යබහුල වුණා.
 오늘부터 다음 주말까지는 별로 바쁘지 않아요. අද පටන් ඊළඟ සතිඅන්තය දක්වා කාර්යබහුල නැහැ.
 여: 그래요? 제가 기타를 배워 보려고 하는데 혹시 좀 가르쳐 줄 수 있어요?
ඇත්තද? මම ගීටාර් ඉගෙන ගන්න කියලා පුලුවන්ද මට ටිකක් උගන්වන්න?
 남: 그럼요. 주말에 휴게실에서 만나요. 제가 가르쳐 드릴게요.
නැත්නම්. සති අන්තයේදී විවේක කාමරයේදී මුණගැසෙමු. මම උගන්වන්නම්.

정답 1. ③ 2. ①





EPS-TOPIK 읽기 கියවීම EPS-TOPIK



1 සිට 3 දක්වා ඇත්තේ පින්තූරය දෙස බලා පින්තූරයට ගැලපෙන වාක්‍ය තෝරන ප්‍රශ්න වේ. පින්තූරයට ගැලපෙන වාක්‍ය තෝරන්න.

[1~2] 다음 그림을 보고 맞는 문장을 고르십시오. පහත පින්තූර බලා ගැලපෙන වාක්‍යය තෝරන්න.

1.  ① 피아노를 쳐요. ② 음악을 들어요.
 ③ 사진을 찍어요. ④ 외국어를 배워요.

2.  ① 축구해요. ② 수영해요.
 ③ 테니스를 쳐요. ④ 자전거를 타요.



පහත දැක්වෙන්නේ වාක්‍ය හෝ දෙබස් කියවා හිස්තැනට ගැලපෙන යෙදුම තෝරන ප්‍රශ්න වේ.

[3~5] 빈칸에 들어갈 가장 알맞은 것을 고르십시오. හිස්තැනට වඩාත් ගැලපෙන පිළිතුර තෝරන්න.

3. 제 취미는 낚시예요. 저는 낚시가 정말 _____ . 그래서 시간이 있을 때 항상 낚시를 하러 가요.
මා එ ඇල්ලීම මගේ විනෝදාංශයි. මම මා එ ඇල්ලීමට ගොඩක් කැමතියි. එමනිසා වෙලාව තිබෙන සෑම විටකම මා එ ඇල්ලන්න යනවා.

① 슬퍼요 ② 좋아요 ③ 맛있어요 ④ 재미없어요

4. 가: _____ ?
 나: 전 주로 자전거를 타러 가요. මම නම් සාමාන්‍යයෙන් බයිසිකලය පදින්න යනවා.

① 왜 자전거를 타요 ② 주말에 보통 뭐 해요
 ③ 누구하고 자전거를 타요 ④ 이번 주말에 시간 있어요

5. 가: 무슨 _____ 을 좋아해요? මොන ක්‍රීඩා වලටද කැමති?
 나: 전 축구를 좋아해요. මම පාපන්දු වලට කැමතියි.

① 음식 ② 계절 ③ 요일 ④ 운동

정답 1. ③ 2. ④ 3. ② 4. ② 5. ④



확장 연습 වැඩිදුර අභ්‍යාස

[1~2] 다음 그림을 보고 맞는 문장을 고르십시오. පහත පින්තූර බලා ඊට ගැළපෙන යෙදුම තෝරන්න.

1.



- ① 골프
- ③ 수영

- ② 농구
- ④ 축구

2.



- ① 스키
- ③ 배드민턴

- ② 테니스
- ④ 스케이트

[3~4] 빈칸에 들어갈 가장 알맞은 것을 고르십시오. හිස්තැනට වඩාත් ගැළපෙන පිළිතුර තෝරන්න.

3.

제 취미는 등산입니다. 주말이면 자주 가까운 산으로 등산을 _____ 겁니다.

මගේ විනෝදාංශය කඳු නැගීමයි. සතිඅන්ත වලදී නිතරම අසල තිබෙන කඳු වලට යනවා.

- ① 하고
- ② 하러
- ③ 하면
- ④ 해서

4.

저는 한국에 _____ 비행기를 탈 겁니다. 처음이라서 조금 무섭지만 재미있을 것 같습니다.

මම කොරියාවට යන විට ගුවන් යානයෙන් යන්නේ. පළමු වතාව නිසා ටිකක් බය හිතුවත් විනෝදජනක වෙයි වගේ.

- ① 가고
- ② 가러
- ③ 갈 때
- ④ 간 후

정답 1. ② 2. ① 3. ② 4. ③



발음 උච්චාරණය

P05

හොඳින් සවන් දී පුනරුච්චාරණය කරන්න.

'ㄹ[r]' සහ 'ㄹ[l]' උච්චාරණයන් දෙකටම කොරියානු භාෂාවේ ඇත්තේ 'ㄹ' අක්ෂරය පමණි. මෙම 'ㄹ' අක්ෂරය ස්වර අතර යෙදීමේදී [r] ලෙස උච්චාරණය කරන අතර, අක්ෂරාණු අග යෙදේ නම් [l] ලෙස උච්චාරණය කරයි.

- (1) 다리, 우리, 노래, 소리
- (2) 달, 말, 쌀, 솔, 하늘

학습 안내

අධ්‍යයනය සඳහා වන මාර්ගෝපදේශය

□ අධ්‍යයන අරමුණු

□ ව්‍යාකරණ භාවිතය සඳහා උපදෙස්

□ වචන භාවිතය සඳහා උපදෙස්

□ සංස්කෘතික තොරතුරු

සංචාරක අත්දැකීම් හා සැලසුම් පිළිබඳව කතා කිරීම

-아/어 보다, -(으)ㄹ 거예요

සංචාරක ස්ථාන, සංචාරය සඳහා සුදානම හා ක්‍රියාකාරකම්

කොරියාවේ සංචාරක ස්ථාන

대화 1 සංවාදය 1

Track 55



පහත දැක්වෙන්නේ රිහාන් හා තුවාන්ගේ දෙබස වේ. දෙදෙනාම දැන් සංචාරක අත්දැකීම් ගැන කතා කරමින් සිටියි. ප්‍රථමයෙන්ම දෙබස දෙවරක් අසා නැවත කියන්න.

투안 리한 씨는 제주도에 **가 봤어요?**
රිහන් මහත්මා ජේජු දූපතට ගිහින් තියෙනවා ද?

리한 네, **가 봤어요.**
ඔව්, ගිහින් තියෙනවා.

투안 제주도가 **어땠어요?** 좋았어요?
ජේජු දූපත කොහොම ද? හොඳ ද?

리한 네, 정말 좋았어요.
ඔව්, ඇත්තටම හොඳයි.
특히 바다가 너무 아름다웠어요.
විශේෂයෙන්ම මුහුද ගොඩක් ලස්සනයි.

투안 그래요? 저도 제주도에 가 보고 싶어요.
එහෙම ද? මටත් ජේජු දූපතට ගිහින් බලන්න ආසයි.

특히

විශේෂයෙන්ම වෙනත් ඒවාට වඩා ගොඩක් කැපී පෙනෙනවා

- 저는 운동을 좋아해요. 특히 축구를 좋아해요.
මම ක්‍රීඩාවලට කැමතියි. විශේෂයෙන්ම පාපන්දුවලට කැමතියි.
- 한국 음식은 아주 맛있어요. 특히 비빔밥이 맛있어요.
කොරියාවේ කැම ගොඩක් රසවත්. විශේෂයෙන්ම පිබිම්බප් රසවත්.

어땠어요?

කොහොම ද? (අතීතයේ සිදුවූ සිදුවීමක් පිළිබඳ විමසීමේදී) අනෙක් පාර්ශවය දැනටම ලබා ගත් අත්දැකීම් ගැන හැඟීම් හා තත්ත්වය විමසීමේදී භාවිතා කෙරේ

- 가: 어제 구경한 집은 어땠어요?
ඊයේ බලපු ගෙදර කොහොම ද?
- 나: 깨끗하고 좋았어요. 그런데 월세가 좀 비쌌어요.
පිරිසිදුයි හොඳයි. ඒත් ගෙවල් කුලිය ටිකක් වැඩියි.



හොඳින් අසා අනුගමනය කලාද? එසේනම් ලබා දී ඇති ප්‍රශ්න සඳහා පිළිතුරු සපයන්න.

1. 리한 씨는 어디에 가 봤어요? රිහාන් මහත්මයා කොහේද ගියේ?
2. 제주도가 어때요? ජේජු දූපත කොහොම ද?

정답 1. 제주도 2. 바다가 아름다워요.




어휘 1 වචන මාලාව 1

여행지 සංචාරක ස්ථාන



පහත දැක්වෙන්නේ සංචාරක ස්ථාන හා සබැඳි විවිධ වචන හා ප්‍රකාශයන් වේ.



산
කන්ද




동굴
ගුහාව



폭포
දිය ඇල්ල



호수
විල



강
ගඟ



바다
මුහුද



섬
දූපත




온천
උණුදිය උල්පත



유적지
පෞරාණික ස්ථාන



민속촌
අතීතයේ තිබූ ගම්මාන



놀이공원
විනෝද උයන



드라마 촬영지
නාට්‍ය රූගත කරන ස්ථානය



아름답다
ලස්සනයි



유명하다
ප්‍රසිද්ධයි



경치가 좋다
වටපිටාව හොඳයි




사람들이 친절하다
මිනිස්සු කරුණාවන්තයි



ඉහත වචන නොබලා ප්‍රශ්නවලට පිළිතුරු සපයන්න.

1. 그림에 맞는 표현을 <보기>에서 골라 넣으세요.

පින්තූරයට ගැලපෙන ප්‍රකාශය කොටුවෙන් තෝරා ලියන්න.



보기

- 아름답다
- 유명하다
- 경치가 좋다
- 사람들이 친절하다

정답 1) 사람들이 친절하다 2) 아름답다 3) 유명하다 4) 경치가 좋다



ක්‍රියා පදයක් හා සමග සම්බන්ධ වී උත්සාහයක් හෝ අත්දැකීමක් අර්ථවත් කරයි. කුමන ආකාරයේ හෝ ක්‍රියාවක් කිරීමට උත්සාහ කිරීමේදී '-아/어 봐요((-ලා බලනවා)' හෝ '-아/어 보세요(-ලා බලන්න)' යනුවෙන්ද, අත්දැකීමක් පිළිබඳ විස්තර කිරීමේදී '-아/어 봤어요(-ලා තියෙනවා)' යන ව්‍යුහය යොදාගනී. බලනවා (보다) යන ව්‍යුහය යොදාගනී.

| ㅏ, ㅑ → -아 보다 | ㅓ, ㅕ, ㅣ ආදී → -어 보다 | 하다 → 해 보다 |
|--------------|---------------------|---------------|
| 가다 → 가 보다 | 먹다 → 먹어 보다 | 공부하다 → 공부해 보다 |
| 마시다 → 마셔 보다 | 읽다 → 읽어 보다 | 운동하다 → 운동해 보다 |

- 이 옷을 **입어 보세요**. මේ ඇඳුම ඇඳලා බලන්න.
- 가: 제주도 **가 봤어요?** ජේජු දූපතට ගිහින් තියෙනවද?
- 나: 네, **가 봤어요**. 아상카 씨도 한번 **가 보세요**.
ඔව්. ගිහිල්ලා තියෙනවා. අසංක මහත්තයන් එක පාරක් ගිහිල්ලා බලන්න.
- 한국에 있을 때 여행을 많이 **해 보고 싶어요**. කොරියාවේ ඉන්න කාලයේ ගොඩාක් සංචාරය කරල බලන්න ඕන.



'-아/어 보다' අවබෝධ වුණා ද? එහෙම නම් උදාහරණයෙන් පෙන්වා දී ඇති ආකාරයට වාක්‍ය සම්පූර්ණ කරන්න.

2. 그림을 보고 <보기>처럼 '-아/어 보다'를 사용해서 문장을 완성하세요.

පින්තූරය බලා උදාහරණයේ පෙන්වා ඇති අයුරින් '-아/어 보다' භාවිතා කර වාක්‍ය සම්පූර්ණ කරන්න.

보기



제주도에 가 봤어요. ජේජු දූපතට ගිහින් බැලුවා.

1)



바다에서 _____.

2)



불고기를 _____.

3)



한복을 _____.

4)



김치를 _____.

정답 1) 수영해 봤어요 2) 먹어 봤어요 3) 입어 봤어요 4) 담가 봤어요



තුමාත් හා සුරු මහත්වරුන් නිවාඩු සැලැස්ම පිළිබඳව කතා කරමින් සිටියි. මූලිකව දෙබසට දෙවරක් සවන් දෙන්න. ඉන් පසුව දෙබස නැවත කියවන්න.

이번 (지난 / 다음)

මෙවර(ගියවර / ඊට පසු)

ඉක්මනින් ම ළගාවෙන කාලය
이번, ගත වූ කාලය දැක්වීමේ දී
지난, ඉදිරියට පැමිණෙන කාලය
다음 ලෙස ද භාවිතා කෙරේ.

- 이번 주말에 테니스를 치러
 가요.
 මෙම සති අන්තයේ ටෙනිස්
 සෙල්ලම් කරනවා.
- 지난해에 한국에 왔어요.
 ගිය අවුරුද්දේ කොරියාවට ආවා.
- 다음 휴가에는 제주도에
 갈 거예요.
 ලබන නිවාඩුවට ජේජු දූපතට
 යනවා.

투안 수루 씨, **이번 휴가 때** 뭐 할 거예요?

සුරු මහත්මයා, මෙවර නිවාඩුවට මොකද කරන්න ඉන්නේ?

수루 친구하고 설악산에 **갈** 거예요.

යහළුවන් සමග සොරක් කන්දට යන්න ඉන්නවා.

투안 씨는 뭐 **할** 거예요?

තුමාත් මහත්මා මොකද කරන්න ඉන්නේ?

투안 저는 제주도에 **다녀올** 거예요.

මම ජේජු දූපතට යන්න ඉන්නවා.

수루 비행기 표는 샀어요?

ඉවත් පුවේග පත්‍රය මිලදී ගන්නා ද?

투안 네, 숙소도 벌써 다 예약했어요.

ඔව්, නවාතැන් ගන්නා ස්ථානය දැනටමත් වෙන් කළා.

N 때

නාම පදයක් අගට යොදන අතර
ක්‍රියාවක් සිදුවන වෙලාව දැක්වීමේ
දී භාවිත කෙරේ.

· 오늘 점심 때 뭐 먹었어요?
 අද දහවල් කෑමට මොනවා ද
 කෑවේ?

· 방학 때 고향에 갈 거예요.
 නිවාඩුවට ගමට යනවා.



හොඳින් අසා අනුගමනය කලාද? එසේනම් ලබා දී ඇති ප්‍රශ්න සඳහා පිළිතුරු සපයන්න.

1. 수루는 이번 휴가 때 뭐 할 거예요? සුරු මහත්මා මෙවර නිවාඩුවට මොකද කරන්න ඉන්නේ?
2. 투안은 휴가 때 어디에 갈 거예요? තුමාත් මහත්මා නිවාඩුවට කොහේද යන්න ඉන්නේ?

정답 1. 설악산에 갈 거예요. 2. 제주도

Tip **숙소** නවාතැන්පල



호텔
හෝටලය



콘도
නිවාඩු නිකේතනය



여관
මොටෙල්
(නවාතැන් ගන්නා ස්ථානයක්)



민박
තාවකාලිකව නවාතැන් ගත හැකි
පෞද්ගලික නිවසක්



펜션
පෙන්ෂොන්
(නවාතැන් ගන්නා ස්ථානයක්)



유스호스텔
යොවුන් නේවාසිකාගාරය



සංචාරයක් සඳහා සුදානම් වීමේදී භාවිතා කරන ප්‍රකාශ හා විවේක කාලයේ කරන ක්‍රියාකාරකම් දැක්වෙන ප්‍රකාශයන් වේ. මොනවාගේ ප්‍රකාශනයන් ඇත්දැයි බලමු ද?



여행을 계획하다

සංචාරය සැලසුම් කරනවා



여행을 준비하다

සංචාරය සඳහා සුදානම් වෙනවා



표를 사다

ටිකට්පත් මිලදී ගන්නවා




숙소를 예약하다

නවාකැන් ගන්නා ස්ථානය වෙන් කරනවා




짐을 싸다

බඩු අසුරනවා



출발하다

පිටත් වෙනවා



도착하다

උඟා වෙනවා




짐을 풀다

බඩු එළියට ගන්නවා



묵다

නවාකැන් ගන්නවා



박물관을 관람하다

කෞතුකාගාරය නරඹනවා



축제를 구경하다

උත්සවය නරඹනවා



기념품을 사다

සමරුම් භාණ්ඩ මිල දී ගන්නවා



ඔබ ඉහත ඉගෙන ගත් වචන මාලාව නැවත සිහි කරමින් ලබා දී ඇති ප්‍රශ්න සඳහා පිළිතුරු සපයා බලන්න.

1. 그림에 맞는 표현을 <보기>에서 골라 넣으세요.

පින්තූරයට ගැලපෙන ප්‍රකාශ පහතින් තෝරා ලියන්න.



1)



2)



3)



4)

보기

표를 사다

짐을 싸다

기념품을 사다

박물관을 관람하다

정답 1) 기념품을 사다 2) 박물관을 관람하다 3) 표를 사다 4) 짐을 싸다



ක්‍රියාපදයකට සම්බන්ධ වී අනාගතයේ සැලසුම් පිළිබඳව ප්‍රකාශ කරයි.

| 자음(ව්‍යංජන) → -을 거예요 | 모음 (ස්වර) 자음 'ㄹ'(ව්‍යංජනය-ㄹ) → -ㄹ 거예요 |
|----------------------|---------------------------------------|
| 읽다 → 읽을 거예요 | 자다 → 잘 거예요 알다 → 알 거예요 |

- 가: 오늘 저녁을 어디에서 **먹을 거예요?** අද හවස කෑම කොහෙන්ද කන්නේ?
나: 집에서 **먹을 거예요.** ගෙදරින් කනවා.
- 가: 이번 연휴에 뭐 **할 거예요?** මේ පාර නිවාඩුවට මොනවද කරන්නේ?
나: 친구를 만나러 부산에 **갈 거예요.** යාළුවෙක් මුණගැහෙන්න බෑසාත් වලට යනවා.

대조적 정보 වෙනත් තොරතුරු

සිංහල භාෂාවෙහි අනාගත කාල වාක්‍යවල අනාගතයේ සිදුවන්නාක් යන්න ප්‍රකාශ කිරීමට 'හෙට', 'ලබන සතිය' වැනි වචන යොදා ගැනුනද කොරියානු භාෂාවෙහි අනාගත කාලය හැඟවීමට අධ්‍යාතයේ අගට '-(으)ㄹ 거예요' සම්බන්ධ කර ප්‍රකාශ කරනු ලැබේ.

- 다음 주부터 참고 정리를 **할 거예요.** ලබන සතියේ සිට ගබඩාව පිරිසිදු කිරීමට පටන් ගන්නම්.



'-(으)ㄹ 거예요' අවබෝධ වුණා ද? එහෙමනම් උදාහරණයෙන් පෙන්වාදී ඇති අයුරින් දෙබස සම්පූර්ණ කරන්න.

2. 그림을 보고 <보기>처럼 '-(으)ㄹ 거예요'를 사용해서 대화를 완성하세요.

පින්තූරය බලා උදාහරණ ලෙස '-(으)ㄹ 거예요' භාවිතා කර දෙබස සම්පූර්ණ කරන්න.

보기



가: 내일 뭐 할 거예요? හෙට මොකද කරන්නේ?
나: 집에서 **쉴 거예요.** ගෙදර දී විවේක ගන්නවා.



1) 가: 내일 뭐 할 거예요?
나: 친구를 _____.



2) 가: 주말에 뭐 할 거예요?
나: 부산에 _____.



3) 가: 휴가 때 뭐 할 거예요?
나: 친구하고 같이 _____.



4) 가: 휴가 때 뭐 할 거예요?
나: 제주도에 _____.

정답 1) 만날 거예요 2) 갈 거예요 3) 여행 갈 거예요 4) 갈 거예요



〈보기〉처럼 친구와 이야기해 보세요.

උදාහරණයෙන් පෙන්වාදී ඇති අයුරින් යහළුවන් සමඟ කතා කරන්න.

보기

가: 리한 씨는 어디에 가 봤어요? 리හාන් මහත්මා කොහේ ද ගිහින් තියෙන්නේ?
 나: 제주도에 가 봤어요. ජේජු දූපතට ගිහින් තියෙනවා.
 가: 어땠어요? කොහොම ද?
 나: 경치가 정말 아름다웠어요. වටපිටාව ඇත්තටම ලස්සනයි.

| | 이름 නම | 어디에 가 봤어요? කොහේ ද ගිහින් තියෙන්නේ? | 어땠어요? කොහොමද? |
|-----------|----------|---------------------------------------|--|
| 보기 | 리한 | 제주도 ජේජු දූපත | 경치가 정말 아름다웠어요 දර්ශන ඇත්තටම ලස්සනයි |
| 1) | 투안 | 부산 බුසාන් | 맛있는 음식이 많았어요 රසවත් කෑම ගොඩක් තිබුණා |
| 2) | | | |
| 3) | | | |
| 4) | | | |
| 5) | | | |



퀴즈 ප්‍රචේලිකාව

+ 다음 단어를 보고 끝말잇기를 해 보세요.

පහත වචන බලා අවසානය වචන දම්වැල සම්පූර්ණ කර බලන්න.


지도 → 도시 → 시() → ()

정답 계 → 계획



한국의 관광지

කොරියාවේ සංචාරක ස්ථාන



강원도

කංවොන්දෝ



속초

සොක්චෝ



강릉

කංලං



춘천

චුන්චොන්



서울 시티투어

සොල් ජිටර් සංචාරය



63빌딩

63 වන ගොඩනැගිල්ල



한강 유람선

හන් ගඟේ සංචාරක යාත්රාව



경복궁

කෙයාංබුක්ගුං



경주

කෙයාංජු



불국사

බුල්ගුක්සා



서해안

සොහේඅන්



대천 해수욕장

තෙචොන්චල ඇති මුහුදු වෙරළ



부산

බුසාන්



해운대

හේචුන්දේ



제주도

ජේජු දූපත



한라산

හල්ලා කන්ද

알아 두세요! 외국인력지원센터의 단체 여행

දැන ගැනීම පිණිසයි! විදේශීය ශ්‍රමිකයන් සඳහා වන මධ්‍යස්ථාන මගින් ලබා දෙන සමූහ සංචාරක අවස්ථා

가까운 외국인지원센터나 외국인상담소의 여행 정보를 이용하면 저렴하고 재미있는 단체 여행 정보를 얻을 수 있습니다.

ළඟම ඇති විදේශීය ශ්‍රමිකයන් සඳහා වන මධ්‍යස්ථානයක හෝ විදේශිකයන් සඳහා ක්‍රියාත්මක වන උපදේශක මධ්‍යස්ථාන වෙතින් සංචාරක තොරතුරු භාවිතා කර අඩු මුදලකට විනෝදජනක සමූහ සංචාර පිළිබඳ තොරතුරු ලබා ගත හැකිය.



EPS-TOPIK 듣기 ශ්‍රවණය EPS-TOPIK



අංක 1 සහ අංක 2 පින්තූර බලා ගැලපෙන වචනය තෝරන ප්‍රශ්න වේ. හොඳින් සවන් දී ඔබට ඇසුණු පිළිතුරු තෝරන්න.

[1~2] 다음 그림을 보고 알맞은 것을 고르십시오.

පහත දැක්වෙන පින්තූර බලා නිවැරදි පිළිතුරු තෝරන්න.



1.



①

②

③

④

2.



①

②

③

④



පහත දැක්වෙන්නේ ප්‍රශ්නයට සවන් දී ගැලපෙන පිළිතුර තෝරන ප්‍රශ්න වේ. ප්‍රශ්නයට සවන්දීමට පෙර පිළිතුර එක් වරක් කියවා බලන්න.

[3~5] 질문을 듣고 알맞은 대답을 고르십시오.

ප්‍රශ්නයට සවන් දී නිවැරදි පිළිතුර තෝරන්න.

3. ① 네, 안 봤어요.

② 네, 가 봤어요.

③ 아니요, 보고 싶어요.

④ 아니요, 작년에 갔어요.

4. ① 작년에 갔어요.

② 많이 바빴어요.

③ 정말 아름다웠어요.

④ 친구하고 같이 갔어요.

5. ① 내일 할 거예요.

② 동생이 다녀올 거예요.

③ 제주도에 다녀올 거예요.

④ 시간이 있을 때 할 거예요.




ㄹ 듣기 대본 ශ්‍රවණ පිටපත

1. ① 남: 산 칸ද ② 남: 동굴 ගහාව
 ③ 남: 바다 මුහුද ④ 남: 민속촌 අතීත ගම්මානය
2. ① 여: 독서 පොත් කියවීම ② 여: 여행 සංචාරය
 ③ 여: 요리 ඉවීම ④ 여: 낚시 මාළු ඇල්ලීම
3. 남: 제주도에 가 봤어요? ජේජු දූපතට ගිහින් බැලුවාද?
4. 여: 설악산이 어땠어요? සොරක් කන්ද කොහොමද?
5. 남: 휴가 때 뭐 할 거예요? නිවාඩුවට මොකද කරන්නේ?

정답 1. ③ 2. ② 3. ② 4. ③ 5. ③

확장 연습 වැඩිදුර අභ්‍යාස ㄹ L-17

1. 여기는 어디입니까? මේ කොහේද?



- ① ② ③ ④

2. 대화를 듣고 질문에 알맞은 것을 고르십시오.
 සංවාදයට හොඳින් සවන්දී ප්‍රශ්නයට ගැළපෙන පිළිතුර තෝරන්න.

여자는 오늘 무엇을 할 거예요? කාන්තාව අද කුමක් කරයිද?

- ① 휴가를 갈 거예요. ② 제주도에 갈 거예요.
 ③ 숙소를 예약할 거예요. ④ 비행기 표를 살 거예요.

ㄹ 확장 연습 듣기 대본 වැඩිදුර අභ්‍යාස ශ්‍රවණ පිටපත

1. 남: ① 동굴입니다. ගහාවකි. ② 온천입니다. උණුසුම් වසන්තයයි.
 ③ 폭포입니다. දිය ඇල්ලකි. ④ 호수입니다. වැවකි.
2. 남: 휴가 때 뭐 할 거예요? නිවාඩු කාලයේදී මොනාද කරන්නේ?
 여: 제주도에 갈 거예요. ජේජු දූපතට යනවා.
 남: 숙소를 예약했어요? නවාතැන් වෙන් කලාද?
 여: 아직 안 했어요. 오늘 저녁에 할 거예요. තවම නැහැ. අද රැට කරනවා.

정답 1. ① 2. ③



EPS-TOPIK 읽기 கියவීම EPS-TOPIK



අංක 1 හා 2 පින්තූර බලා ගැලපෙන වාක්‍ය තෝරන ප්‍රශ්න වේ. පින්තූරයට ගැලපෙන වාක්‍ය තෝරන්න.

[1~2] 다음 그림을 보고 맞는 문장을 고르십시오. පහත පින්තූර බලා ගැලපෙන වාක්‍යය තෝරන්න.

1.



- ① 약속이 있어요.
- ③ 경치가 좋아요.

- ② 기분이 좋아요.
- ④ 시간이 있어요.

2.



- ① 짐을 싸요.
- ③ 짐이 없어요.

- ② 짐이 같아요.
- ④ 짐을 안 봐요.



පහත දැක්වෙන්නේ වාක්‍ය හෝ දෙබස කියවා හිස්තැනට ගැලපෙන යෙදුම තෝරන ප්‍රශ්නයයි. ඉගෙන ගත් දේ මතක් කරමින් ප්‍රශ්නයට පිළිතුරු සපයන්න.

[3~5] 빈칸에 들어갈 가장 알맞은 것을 고르십시오. හිස්තැනට වඩාත් ගැලපෙන පිළිතුර තෝරන්න.

3.

저는 설악산에 안 가 봤어요. 설악산에 너무 가고 싶어요. 그래서 이번 휴가 때 _____.
මම සොරක් කන්දට ගිහින් නැහැ. සොරක් කන්දට ගිහිල්ලා බලන්න ගොඩක් ආසයි. ඒක නිසා මෙවර නිවාඩුවේ දී සොරක් කන්දට යනවා.

- ① 집에서 설 거예요
- ② 바다를 볼 거예요
- ③ 친구를 만날 거예요
- ④ 설악산에 갈 거예요

4.

가: 이번 주말에 _____ 할 거예요? මේ සති අන්තයේ මොකද කරන්නේ?
나: 부산에 갈 거예요. බුසාන් වලට යනවා.

- ① 왜
- ② 뭐
- ③ 누가
- ④ 언제

5.

저는 이번 휴가 때 제주도에 갈 거예요. 그래서 어제 비행기 표를 _____ . 오늘 숙소도 예약했어요.

මම මෙවර නිවාඩුවේ ජේජු දූපතට යනවා. ඒක නිසා ඊයේ ගුවන් ටිකට් පත මිලට ගන්නා අද නවාතැන් ගන්න ස්ථානය වෙන් කළා.

- ① 샀어요
- ② 풀었어요
- ③ 출발했어요
- ④ 참여했어요

정답 1. ③ 2. ① 3. ④ 4. ② 5. ①



확장 연습 වැඩිදුර අභ්‍යාස

[1~4] 빈칸에 들어갈 가장 알맞은 것을 고르십시오. හිස්තැනට වඩාත් ගැලපෙන පිළිතුර තෝරන්න.

1. 제 취미는 _____ 입니다. 지금까지 못 가 본 새로운 곳을 구경하고 그 지역의 음식을 먹어 보는 것을 좋아합니다.

මගේ විනෝදාංශය විනෝද ගමන් යෑමයි. මෙතෙක් කල් යාමට නොහැකි වූ ස්ථාන නරඹලා එම ප්‍රදේශයේ තිබෙන කෑම කාලා බැලීමට කැමතියි.

- ① 노래 ② 쇼핑 ③ 여행 ④ 운동

2. 부산은 _____ 관광지입니다. 경치도 아름답고 맛있는 음식도 많아서 많은 사람들이 부산에 갑니다.

බුසාන් යනු ප්‍රසිද්ධ සංචාරක ස්ථානයකි. වටපිටාවත් ලස්සන වන අතර රසවත් කෑමද බොහෝ තිබෙන නිසා මිනිසුන් බොහෝ දෙනා බුසාන් යති.

- ① 유명한 ② 신기한 ③ 위험한 ④ 비슷한

3. 제 고향은 경치가 좋은 제주도입니다. 특히 바다가 깨끗하고 _____ 관광객이 많이 찾아옵니다.

මගේ ගම සුන්දර වටපිටාවක් ඇති ජේජු දූපතයි. විශේෂයෙන්ම මුහුදු පිරිසිදු සහ සුන්දර නිසා සංචාරකයින් බොහෝමයක් සොයාගෙන පැමිණෙනවා.

- ① 무거워서 ② 복잡해서 ③ 시끄러워서 ④ 아름다워서

4. 저는 이번 휴가 때 제주도에 갈 계획입니다. 오늘 비행기 표를 _____.

මම මෙවර නිවාඩු කාලයේදී ජේජු දූපතට යන සැලැස්ම කරලා තියෙනවා. අද ගුවන් ටිකට්පත වෙන් කරන්නයි ඉන්නේ.

- ① 구경할 겁니다 ② 관람할 겁니다 ③ 예매할 겁니다 ④ 계획할 겁니다

정답 1. ③ 2. ① 3. ④ 4. ③

발음 උච්චාරණය P06

හොඳින් අසා නැවත කියන්න.

සිංහල භාෂාවෙහි උච්චාරණයන් ලෙස ස, ඡ, භ හඳුනාගත හැකි වන අතර කොරියානු භාෂාවෙහි අල්පප්‍රාණ 'ㅅ[sj]' ශබ්දයත්, උගුරට බරදී ශබ්ද කරන 'ㅆ[sj]' ශබ්දය ලෙසත් කොටස් දෙකකට බෙදා දැක්වේ.

- (1) 싸 : 사 (2) 싸다 : 사다
 (3) 쌀 : 살 (4) 딸기를 사요.
 (5) 우리가 싸요.

버스나 지하철을 타고 가요

බසයේ හෝ උමං දුම්රියේ නැගලා යනවා

학습 안내

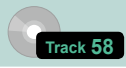
අධ්‍යයනය
සඳහා වන
මාර්ගෝපදේශය

- අධ්‍යයන අරමුණු
- ව්‍යාකරණ භාවිතය සඳහා උපදෙස්
- වචන භාවිතය සඳහා උපදෙස්
- සංස්කෘතික තොරතුරු

ප්‍රවාහනය සහ කාල සීමාව ගැන කථා කිරීම
(이)나, 에서 까지
ප්‍රවාහනය, ස්ථානයකින් ස්ථානයකට ගමන් කිරීම
පොදු ප්‍රවාහනය භාවිතා කරන ආකාරය



대화 1 සංවාදය 1



පහත දැක්වෙන්නේ තුඩාන්ගේ හා මින්සුගේ දෙබස වේ. දෙදෙනාම දැන් නගර සභාවට යන්නේ කෙසේදැයි යන්න ගැන කතා කරමින් සිටියි. ප්‍රථමයෙන්ම දෙබස දෙවරක් අසා නැවත කියවන්න.

투안 시청에 어떻게 가요?
නගර ශාලාවට කොහොමද යන්නේ?

민수 버스나 지하철을 타고 가세요.
බසයෙන් හෝ උමං දුම්රියේ නැගලා යන්න.

투안 뭐가 더 빨라요?
මොකක්ද වඩාත් ඉක්මන්?

민수 지금은 버스가 좀 더 빠를 거예요.
දැන් නම් බසයෙන් ටිකක් ඉක්මනට යන්න පුලුවන්.

투안 몇 번 버스를 타고 가요?
මොන අංක සහිත බසයකද නැගලා යන්නේ?

민수 1번이나 2번 버스를 타고 가세요.
අංක 1 හෝ අංක 2 බසයක නැගලා යන්න.

더 빨리

කිසියම් ප්‍රමාණයක් හෝ ගණනකට වැඩියෙන්

- 한국어를 더 잘하면 좋겠어요.
කොරියන් භාෂාව තවත් හොඳට පුලුවන් නම් හොඳයි.
- 가: 오늘 날씨가 추워요? 어제 날씨가 추워요?
අද කාලගුණය සීතලයිද? ඊයේ කාලගුණය සීතලයිද?
- 나: 오늘 날씨가 더 추워요.
අද කාලගුණය තවත් සීතලයි.



හොඳින් සවන් දී අනුගමනය කලාද? එසේනම් ලබා දී ඇති ප්‍රශ්න සඳහා පිළිතුරු සපයන්න.

1. 투안 씨는 어디에 가려고 해요? තුඩාන් මහතා කොහේට යන්නද ඉන්නේ?
2. 투안 씨는 무엇을 타고 갈 거예요? තුඩාන් මහතා කුමක් මාර්ගයෙන්ද යන්න ඉන්නේ?

정답 1. 시청 2. 버스



어휘 1 වචන මාලාව 1 **교통** ප්‍රවාහනය



පහත දැක්වෙන්නේ ගමනාගමනය හා සබැඳි විවිධ වචන වේ. මොනවගේ වචන තිබේ දැයි බලමු.



마을버스
ග්‍රාමීය බස්



시내버스
නගරාන්තර බස්



시외/고속버스
සිසුගාමී බස්/ අධිවේගී බස්



택시
ටැක්සිය



기차
කෝච්චිය



KTX(고속열차)
සිසුගාමී දුම්රිය/බුලට් කෝච්චිය



지하철
උමං දුම්රිය



비행기
ගුවන් යානා



배
නැව



버스 정류장
බස් නැවතුම



버스터미널
බස් පර්යන්තය



택시 승강장
කුලී රථ නැවතුම



기차역
කෝච්චි නැවතුම් පොළ



지하철역
උමං දුම්රිය නැවතුම් පොළ



공항
ගුවන් තොටුපල



여객터미널(선착장)
සංචාරක තොටු පල



ඉහත වචන නොබලා ප්‍රශ්නවලට පිළිතුරු සපයන්න.

1. 사진에 맞는 표현을 <보기>에서 골라 넣으세요.

ඡායාරූපයට ගැලපෙන යෙදුම කොටුවෙන් තෝරා ලියන්න.



1)



2)



3)



4)

보기

- 배
- 버스
- 비행기
- 기차

정답 1) 버스 2) 기차 3) 배 4) 비행기



නාම පදයකට පසුව යෙදෙන අතර පෙර නාමපදය සහ පසු නාම පදය අතරින් කුමක් හෝ තෝරාගත හැකි බව පැහැදිලි කරයි.

| | |
|--------------------|------------------|
| 자음(ව්‍යංකාර) + 이나 | 모음(ස්වර) + 나 |
| 수박 → 수박 이 나 | 딸기 → 딸기 나 |


- 시원한 **음료수나** 물을 마시고 싶어요. සිසිල් බීමක් හෝ වතුර බොන්න ඕනේ.
- 우리 **토요일이나** 일요일에 만나요. අපි සෙනසුරාදාට හෝ ඉරිදාට හමුවෙමු.




‘(이)나’ අවබෝධ වුණා ද? එහෙම නම් උදාහරණයෙන් පෙන්වාදී ඇති අයුරින් වාක්‍ය සම්පූර්ණ කරන්න.


2. 그림을 보고 <보기>처럼 대화를 완성하세요. පිංතූරය බලා උදාහරණයට අනුව සංවාද සම්පූර්ණ කරන්න.


보기




가: 집에 어떻게 가요? ගෙදර කොහොමද යන්නේ?
 나: **버스나 택시**를 타고 가요. බසයක හෝ ටැක්සියක නැගලා යනවා.

- 

가: 회사에 어떻게 가요?
 나: _____ 타고 가요.
- 

가: 제주도에 어떻게 가요?
 나: _____ 타고 가요.
- 

가: 아침에 보통 뭘 먹어요?
 나: _____ 먹어요.
- 

가: 주말에 보통 뭐 해요?
 나: _____ 해요.

정답 1) 버스나 지하철을 2) 비행기나 배를 3) 빵이나 김밥을 4) 운동이나 쇼핑을



유용한 표현 වැදගත් විය හැකි ප්‍රකාශන

제가 낼게요. මම දෙන්නම්

가: 많이 드세요. **제가 낼게요.** ගොඩාක් කන්න. **මම දෙන්නම්.**
 나: 감사합니다. ස්තූතියි.



තුමාත් සහ සුරු වැඩට යන එන විදිහ සහ ගත වන වේලාව පිළිබඳ කථා කරමින් සිටියි. කුමක් කථා කරමින් සිටීද? පලමුව දෙබසට දෙවරක් සවන් දී, ඉන්පසුව අනුගමනය කරමින් කියවන්න.

තුමා: **수루 씨는 여기까지 어떻게 왔어요?**
සුරු මහත්මිය මෙතැනට කොහොමද ආවේ?

수루: **저는 회사가 가까워서 걸어왔어요.**
මගේ ආයතනය කිට්ටු නිසා පයින් ආවා.

තුමා: **수루 씨는 어떻게 왔어요?**
තුමාත් මහත්මිය කොහොමද ආවේ?

තුමා: **오늘은 버스를 타고 왔어요.**
අද බසයක නැගලා ආවා.

수루: **회사에서 여기까지 시간이 얼마나 걸려요?**

ආයතනයේ සිට මේතැන දක්වා කොපමණ කාලය ගන්නවාද?

තුමා: **보통 30분 정도 걸려요.**
하지만 출퇴근 시간에는 차가 막혀서 시간이 좀 더 걸려요.

සාමාන්‍යයෙන් විනාඩි 30ක් ගතවෙනවා. නමුත් වැඩ අවසන් වෙන වේලාවට නම් වාහන තදබදය ගොඩක් ඇති නිසා කාලය ටිකක් තව ගතවෙනවා.

걸리다 (කාලය) ගතවෙනවා

වැඩකට ගතවන දින ගණන හෝ වේලාව අර්ථ දක්වයි.

- 집에서 회사까지 30분이 걸려요.
නිවසේ සිට ආයතනය දක්වා විනාඩි 30ක් ගත වෙනවා.
- 이 일을 다 끝내려면 3일이 걸려요.
මෙම වැඩ සියල්ලම අවසන් කිරීමට දින 3ක් ගත වෙනවා.

막히다 අවහිර වෙනවා

මාර්ගය අවහිර වී ඇති බැවින් ගමනාගමනය තකර වීම.

- 출근 시간에는 길이 막히는 곳이 많아요.
රැකියාවට යන වේලාවට මාර්ගය අවහිර වන ස්ථාන බහුලය.
- 교통사고가 나서 길이 많이 막혀요.
රිය අනතුරක් වූ බැවින් මාර්ගය අවහිර වී ඇත.



හොඳින් අසා අනුගමනය කලාද? එසේනම් ලබා දී ඇති ප්‍රශ්න සඳහා පිළිතුරු සපයන්න.

1. 수루 씨는 회사에 어떻게 왔어요? සුරු මහත්මිය කර්මාන්ත ශාලාවට පැමිණියේ කෙසේද?
2. 투안 씨는 무엇을 타고 왔어요? තුමාත් මහතා පැමිණියේ කෙසේද?

정답 1. 걸어왔어요. 2. 버스를 타고 왔어요.

Tip 교통 상황 ප්‍රවාහන තත්වය



출근 시간
වැඩ පටන් ගන්නා වේලාව



퇴근 시간
වැඩ අවසන් වන වේලාව



출퇴근 시간
වැඩ කරන කාලය



차가 막히다
වාහන තදබදයක් ඇති වෙනවා




ස්ථානයකින් ස්ථානයකට ගමන් කිරීම පිළිබඳ කථා කිරීමේදී කිනම් යෙදුම් භාවිතා වෙනවාදැයි විමසා බලමුද?




타다

(වාහනයට) නගිනවා



타고 가다

නැගලා යනවා




(버스를) 타고 오다

නැගලා එනවා




걷다

ඇවිදිනවා



걸어가다

ඇවිදගෙන යනවා/පයින් යනවා



걸어오다

ඇවිදගෙන එනවා/පයින් එනවා




내리다

(වාහනයෙන්) බසිනවා



갈아타다/환승하다

වාහනයකින් තවත් වාහනයකට මාරු වෙනවා



지나다

පසුකරන් යනවා



ඔබ ඉහත ඉගෙන ගත් වචන මාලාව නැවත සිහි කරමින් ලබා දී ඇති ප්‍රශ්න සඳහා පිළිතුරු සපයා බලමුද?

1. 그림에 맞는 표현을 <보기>에서 골라 넣으세요.

පින්තූරයට බලා ඊට ගැලපෙන වචනය කොටුවෙන් තෝරා ලියන්න.



1)



2)



3)



4)

보기

걷다

타다

내리다

지나다

정답 1) 타다 2) 내리다 3) 걷다 4) 지나다



'에서 까지' යන්න ස්ථාන නාම පිටුපසින් යොදා පටන් ගැනීම සහ අවසාන වන ස්ථානය පිළිබිඹු කරයි.

- 가: **집에서 회사까지** 어떻게 가요? (තෙදර ඉඳලා සමාගමට කොහොමද යන්නේ?)
나: 저는 버스를 타고 가요. (මම බස් එකේ නැගලා යනවා.)
- 가: **여기에서 시청까지** 얼마나 걸려요? (මෙතන ඉඳලා සිවොං දක්වා කොච්චර වෙලාවක් ගත වෙනවාද?)
나: 30분쯤 걸려요. (චනාඩ් 30 ක් විතර ගත වෙනවා.)



비교해 보세요. සංසන්දනය කර බලන්න

✓ පිටත්වන ස්ථානය සහ ආරම්භක ස්ථානය පිළිබිඹු කරන '에서' සහ '에서'

මූලික වශයෙන් '에서' යන්න ස්ථානයක් පිළිබිඹු කරන නාම පදයක පිටුපසින් එකතු වී යම් ක්‍රියාවක් සිදුවන ස්ථානය පෙන්වනු ලබයි. නමුත් ආධ්‍යාතය ලෙස '가다, 오다, 떠나다, 출발하다' වැනි ස්ථානයකින් ස්ථානයකට ගමන් කිරීම යන්න පෙන්වන ක්‍රියා පදයක් යෙදෙනහොත් යම් ක්‍රියාවක ආරම්භක ස්ථානය යන්න සලකුණු කරන්න යොදා ගනු ඇත.

- **집에서** 쉬 거예요. (නිවසේදී විවේක ගන්නවා. (ස්ථානය))
- **집에서** 출발할 거예요. (පිටත්වන නිවසෙන් පිටත් වෙනවා. (පිටත්වන ස්ථානය))



'에서 까지' පිළිබඳව අවබෝධ වුණා ද? එහෙම නම් උදාහරණයෙන් පෙන්වා දී ඇති ආකාරයට දෙබස සම්පූර්ණ කරන්න.

2. 그림을 보고 <보기>처럼 문장을 만들어 보세요.

පින්තූර බලා උදාහරණය අනුව වාක්‍යය නිර්මාණය කර බලන්න.

보기



집에서 회사까지 걸어왔어요.

නිවසේ සිට ආයතනය දක්වා පයින් ආවා.

1) _____ 걸어갔어요.

2) _____ 버스를 타고 갔어요.

3) _____ 택시를 타고 갈 거예요.

4) _____ 택시를 타고 오세요.

정답 1) 집에서 시장까지 2) 회사에서 시청까지 3) 공항에서 호텔까지 4) 호텔에서 회사까지



〈보기〉처럼 친구와 이야기해 보세요.

උදාහරණය අනුව යහළුවා සමඟ කථා කරලා බලන්න.

보기

가: 여기에서 집까지 어떻게 가요? මෙතැන සිට නිවස දක්වා කොහොමද යන්න?

나: 버스를 타고 가요. බසයක නැගලා යනවා.

가: 시간이 얼마나 걸려요? වෙලාව කොපමණ ගත වෙනවද?

나: 30분 정도 걸려요. විනාඩි 30ක් පමණ ගතවෙනවා.

| | 이름 නම | 교통수단 ප්‍රවාහන මාධ්‍යය | 시간 වෙලාව |
|----|--------------|--------------------------|-------------------|
| 보기 | 리한 රිහාන් | 버스 බසය | 30 분 විනාඩි 30 |
| 1) | 투안 තුවාන් | 자전거 බයිසිකලය | 20 분 විනාඩි 20 |
| 2) | 수루 සුරු | 지하철 උමං දුම්චිය | 1 시간 පැය 1 |
| 3) | | | |
| 4) | | | |
| 5) | | | |



유용한 표현 වැදගත් විය හැකි ප්‍රකාශන

속이 시원해요. සැනසීමක් ලැබෙනවා/සිතේ බර සැහැල්ලු වෙනවා

가: 투이 씨, 이삿집은 다 정리했어? ට්‍රයි මහත්මිය, ගමන්මළ සියල්ල අස් කලාද?

나: 네, 다 끝났어요. 이제 **속이 시원해요.** ඔව්, සියල්ල ඉවර කලා. දැන් සිතට **සැහැල්ලුවක් දැනෙනවා.**



대중교통 이용 방법

පොදු ප්‍රවාහනය භාවිතා කරන ආකාරය







교통비 결제 ප්‍රවාහන ගාස්තු ගෙවීම

교통비는 교통카드(T-money), 표, 현금으로 결제할 수 있습니다. 교통수단에 따라서 결제를 하는 방법이 다릅니다.

ප්‍රවාහන ගාස්තු ප්‍රවාහන කාඩ්පත, ටිකට්පත් හෝ මුදලින් ගෙවීම් කළ හැකිය. ප්‍රවාහන ගාස්තු වෙනස අනුව ගෙවීම් කරන ආකාරය වෙනස් වේ.

| | | | |
|--|--|---|---|
| <p>교통카드 <small>ප්‍රවාහන කාඩ්පත</small></p> |  <p>버스 <small>බසය</small></p> |  <p>지하철 <small>උමං දුම්රිය</small></p> |  <p>택시 <small>ටැක්සිය</small></p> |
| <p>표 <small>ටිකට්</small></p> |  <p> 시내/고속버스 <small>සීඝ්‍රගාමී බසය</small></p> |  <p>비행기 <small>ගුවන්යානය</small></p> |  <p>배 <small>නැව</small></p> |
| <p>현금 <small>මුදල්</small></p> |  <p>버스 <small>බසය</small></p> |  <p>택시 <small>ටැක්සිය</small></p> | |

교통카드 구입과 충전 ප්‍රවාහන කාඩ්පත මිලට ගැනීම සහ ඊලොඩි කිරීම

| | | | | |
|--|---|---|---|---|
| <p>교통카드 구입 <small>ප්‍රවාහන කාඩ්පත මිලට ගැනීම</small></p> | <p>지하철역이나 버스정류장 매점, 편의점에서 교통카드의 구입과 충전이 가능합니다. උමං දුම්රිය ස්ටේෂන් හෝ බස් නැවතුම් වල කවුන්ටර් වලින්, සුපිරි වෙළඳ සැල් වලින් ප්‍රවාහන කාඩ්පත් මිලට ගැනීම හෝ ඊලොඩි කිරීම සිදු කරයි.</p> | |  <p>매점 කවුන්ටර්</p> |  <p>편의점 කුඩා වෙළඳසැල්</p> |
| <p>교통카드 충전 (지하철역) <small>ප්‍රවාහන කාඩ්පත ඊලොඩි කිරීම (උමං දුම්රිය)</small></p> |  <p>지하철역에서 교통카드 충전기를 찾으세요. උමං දුම්රිය නැවතුම්පලෙන් ප්‍රවාහන කාඩ්පත් මිලදී ගතහැකි සහ ඊලොඩි කිරීමේ යන්ත්‍ර සොයාගන්න.</p> |  <p>교통카드를 올려 놓으세요. ප්‍රවාහන කාඩ්පත යන්ත්‍රය මත තබන්න.</p> |  <p>충전 금액을 선택하세요. ඊලොඩි කළ යුතු මුදල තෝරන්න.</p> |  <p>금액을 결제하세요. මුදල ඇතුළත් කරන්න.</p> |



EPS-TOPIK 듣기 ශ්‍රවණය EPS-TOPIK



අංක 1 සහ අංක 2 ඡායාරූප බලා නිවැරදි පිළිතුර තෝරන ප්‍රශ්නයයි. හොඳින් සවන් දී නිවැරදි පිළිතුරු තෝරන්න.

[1~2] 다음 사진을 보고 알맞은 단어를 고르십시오.

පහත පිංතූරය බලා ගැලපෙන වචනය තෝරන්න.



1.



①

②

③

④

2.



①

②

③

④



පහත දැක්වෙන්නේ ප්‍රශ්නයට සවන් දී ගැලපෙන පිළිතුර තෝරන ප්‍රශ්න වේ. ප්‍රශ්නයට සවන්දීමට පෙර පිළිතුර එක් වරක් කියවා බලන්න.

[3~5] 질문을 듣고 알맞은 대답을 고르십시오.

ප්‍රශ්නයට සවන් දී නිවැරදි පිළිතුර තෝරන්න.

3. ① 친구가 가요.

② 버스가 가요.

③ 버스를 타고 가요.

④ 친구를 만나러 가요.

4. ① 다음 주말에 해요.

② 보통 회사에서 해요.

③ 운동이나 쇼핑을 해요.

④ 토요일하고 일요일이에요.

5. ① 1시 30분이에요.

② 집에 6시에 가요.

③ 30분 정도 걸려요.

④ 1번이나 2번 버스를 타요.




👂 **듣기 대본** ශ්‍රවණ පිටපත

1. ① 여: 교통 ප්‍රවාහනය ② 여: 버스 බස
 ③ 여: 시청 නගර සභාව ④ 여: 택시 ටැක්සිය
2. ① 남: 지하철 උමං දුම්රිය ② 남: 비행기 ගුවන් යානය
 ③ 남: 기차역 දුම්රිය පොල ④ 남: 정류장 නැවතුම් පල
3. 여: 시청에 어떻게 가요? නගර සභාවට යන්නේ කෙසේද?
4. 남: 주말에 보통 뭐 해요? සතිඅන්තයේ සාමාන්‍යයෙන් කරන්නේ කුමක්ද?
5. 여: 집에서 회사까지 버스는 시간이 얼마나 걸려요?
 නිවසේ සිට ආයතනය දක්වා බසයෙන් ගමන් කරන විට කෙතරම් කාලයක් ගත වෙනවාද?

정답 1. ④ 2. ② 3. ③ 4. ③ 5. ③

확장 연습 වැඩිදුර අභ්‍යාස 👂 L-18

1. 잘 듣고 들은 내용과 관계있는 그림을 고르십시오. හොඳින් අසා සවන් දුන් අන්තර්ගතය හා සම්බන්ධ පින්තූර තෝරන්න.



2. 질문을 듣고 알맞은 대답을 고르십시오. පහත ප්‍රශ්නය අසා ගැලපෙන පිළිතුර තෝරන්න.

- ① 어제 왔어요. ② 처음 왔어요.
- ③ 버스로 왔어요. ④ 공항에서 왔어요.

👂 **확장 연습 듣기 대본** වැඩිදුර අභ්‍යාස ශ්‍රවණ පිටපත

1. 남: 집에 갈 때 버스를 타요? ගෙදර යන විට බස් එකේ නැගලා යන්නේ?
 여: 아니요, 집이 가까워서 걸어서 가요. නැහැ, නිවස ළඟ නිසා ඇවිදගෙන යනවා.
2. 남: 여기까지 어떻게 왔어요? මෙතනට වෙනකල් කොහොමද ආවේ?

정답 1. ④ 2. ③



EPS-TOPIK 읽기 කියවීම EPS-TOPIK



අංක 1 සහ අංක 2 පින්තූර බලා නිවැරදි වාක්‍ය තෝරන ප්‍රශ්නයයි. පින්තූරයට ගැළපෙන වාක්‍ය තෝරන්න.

[1~2] 다음 그림을 보고 맞는 문장을 고르십시오. පහත පින්තූර බලා ගැළපෙන වාක්‍යය තෝරන්න.

1.



- ① 타요.
- ② 앉아요.
- ③ 걸어요.
- ④ 일어나요.

2.



- ① 버스를 내렸어요.
- ② 버스를 지났어요.
- ③ 버스를 갈아탔어요.
- ④ 버스를 타고 왔어요.



පහත දැක්වෙන්නේ වාක්‍ය හෝ දෙබස කියවා හිස්තැනට ගැළපෙන යෙදුම තෝරන ප්‍රශ්නයයි. ඉගෙන ගත් දේ මතක් කරමින් ප්‍රශ්නයට පිළිතුරු සපයන්න.

[3~5] 빈칸에 들어갈 가장 알맞은 것을 고르십시오. හිස්තැනට වඩාත් ගැළපෙන පිළිතුර තෝරන්න.

3.

가: 집에서 회사까지 _____ 걸려요?
නිවෙසේ සිට ආයතනය දක්වා වේලාව කොපමණ ගත වෙනවාද?
 나: 20분 정도 걸려요. විනාඩි 20ක් පමණ ගතවෙනවා.

- ① 왜
- ② 언제
- ③ 몇 개
- ④ 얼마나

4.

가: 수루 씨는 여기까지 어떻게 왔어요? සුරු මහත්මිය මෙතනට වෙනකල් කොහොමද ආවේ?
 나: 저는 회사가 가까워서 _____ . මම ආයතනය ළඟ නිසා ඇවිදගෙන ආවා.

- ① 안 왔어요
- ② 걸어왔어요
- ③ 비행기를 탔어요
- ④ 버스가 빠를 거예요

5.

저는 회사에 버스를 타고 가요. 버스는 보통 30분 정도 걸려요. 하지만 출퇴근 시간에는 차가 막혀서 _____ .
බස් එකේ සාමාන්‍යයෙන් විනාඩි 30ක පමණ කාලයක් ගත වෙනවා. ඒ වුණත් වැඩට යන එන වේලාවට වාහන අවහිර වන නිසා තවත් ටිකක් වේලාව යනවා.

- ① 회사에 안 가요
- ② 30분 정도 있어요
- ③ 시간이 좀 더 걸려요
- ④ 버스에 사람이 많아요

정답 1. ③ 2. ④ 3. ④ 4. ② 5. ③



확장 연습 වැඩිදුර අභ්‍යාස

[1~2] 다음 그림을 보고 맞는 문장을 고르십시오. පහත පින්තූර බලා ඊට ගැලපෙන යෙදුම තෝරන්න.

1.



- ① 메뉴판
- ② 주문서
- ③ 교통카드
- ④ 비행기 표

2.



- ① 버스를 탑니다.
- ② 버스에서 내립니다.
- ③ 버스가 지나갑니다.
- ④ 버스로 갈아탑니다.

[3~6] 빈칸에 들어갈 가장 알맞은 것을 고르십시오. හිස්තැනට වඩාත් ගැලපෙන පිළිතුර තෝරන්න.

3.

아침 _____ 시간에는 지하철을 이용하는 사람들이 많아서 지하철이 아주 복잡합니다. 그래서 저는 집에서 조금 일찍 출발합니다.

උදෑසන වැඩට යන වේලාවට උමං දුම්රිය භාවිතා කරන පුද්ගලයන් වැඩි වීම නිසා ගමනාගමනය සංකීර්ණ වී තිබේ. එම නිසා මම ගෙදරින් ටිකක් කලින් පිටත් වේ.

- ① 작업
- ② 출근
- ③ 회의
- ④ 휴식

4.

제가 사는 집 바로 앞에 지하철역이 있습니다. 가까운 곳에 버스 정류장도 있어서 _____ 이/가 아주 편리합니다.

මා ජීවත් වන නිවස ඉදිරිපිටද උමං දුම්රිය පොළක් තිබේ. ළඟම ස්ථානයක බස් නැවතුම් පොළක්ද ඇති නිසා ගමනාගමනය බොහෝ සෙයින් පහසුය.

- ① 교통
- ② 쇼핑
- ③ 예약
- ④ 운전

5.

어젯밤부터 눈이 계속 내렸습니다. 길이 많이 _____ 것 같아서 일찍 집에서 나왔습니다.

ඊයේ රත්‍රියේ සිට හිම දිගටම වැටුණා. මාර්ගය බොහෝ සෙයින් අවහිර වී ඇතැයි සිතූන බැවින් නිවසින් කලින්ම පිටත් වුණා.

- ① 막힐
- ② 지날
- ③ 도착할
- ④ 들어갈

6.

집에서 회사까지 가는 방법은 많습니다. 그 중에서 100번 버스를 타고 가다가 지하철로 _____ 것이 제일 빠릅니다.

නිවසේ සිට කර්මාන්ත ශාලාව දක්වා යන ක්‍රම ගොඩාක් ඇත. ඒ අතරින් අංක 100 බස් රථයට නැග ගොස්, උමං දුම රියෙන් මාරු වී යෑම වඩාත් ඉක්මන් ක්‍රමය වේ.

- ① 건너가는
- ② 내려가는
- ③ 갈아타는
- ④ 들어오는

정답 1. ③ 2. ② 3. ② 4. ① 5. ① 6. ③

거기 한국가구지요?

මය කොරියන් ගෘහභාණ්ඩ සාප්පුව නේද?

학습 안내

අධ්‍යයනය සඳහා වන මාර්ගෝපදේශය

- අධ්‍යයන අරමුණු දුරකථන ඇමතුම්, අන්තර්ජාලය පිළිබඳව කතා කිරීම
- ව්‍යාකරණ භාවිතය සඳහා උපදෙස් -지요, -고
- වචන භාවිතය සඳහා උපදෙස් දුරකථනය, අන්තර්ජාලය
- සංස්කෘතික තොරතුරු ඵදිනෙදා ජීවිතයට ප්‍රයෝජනවත් දුරකථන අංක

대화 1 සංවාදය 1

Track 61



පහත දැක්වෙන්නේ තුළාන්ගේ සහ ලී බඩු කර්මාන්ත ශාලාවේ සේවකයකුගේ දුරකථන ඇමතුම් දෙක ස වේ. ප්‍රථමයෙන්ම දෙක සට දෙවරක් සවන් දී ඉන්පසුව අනුගමනය කරමින් කියවන්න.

투안 **여보세요. 거기 한국가구지요?**

හලෝ(ආයුබෝවන්), මය කොරියන් ගෘහභාණ්ඩ සාප්පුවද?

여자 **네, 맞습니다.**

ඔව්, නිවැරදියි.

투안 **안녕하세요? 저는 투안입니다.**

ආයුබෝවන්? මම තුළාන්.

김수미 과장님 좀 바꿔 주세요.

කිම්සුම් අංශ ප්‍රධානියට ඇමතුම විකකට මාරු කරලා දෙන්න.

여자 **네, 잠깐만 기다리세요.**

හොඳයි, විකක දැඩි සිටින්න(පොඩ්ඩක් ඉන්න).

맞다 38 / නිවැරදියි

- 이 문제의 정답은 3번이 맞아요. මේ ප්‍රශ්නයට පිළිතුරු ලෙස අංක 3 නිවැරදියි.
- 가: 아밀라 씨는 미얀마 사람이예요? අමීල මහතා ශ්‍රී ලාංකික පුද්ගලයෙක්ද?
- 나: 네, 맞아요. ඔව්, නිවැරදියි.

잠깐만 기다리세요

මද වේලාවක් දැඩි සිටින්න

- 가: 리한 씨 좀 바꿔주세요. රිහාන් මහතාට ඇමතුම විකකට මාරු කර දෙන්න.
- 나: 네, 잠깐만 기다리세요. හොඳයි. මද වේලාවක් දැඩි සිටින්න.
- 잠깐만 기다리세요. 제가 자리를 안내해 드릴게요. මද වේලාවක් දැඩි සිටින්න, මම ඔබට එම ස්ථානයට මග පෙන්වන්නම්.



හොඳින් සවන් දී අනුගමනය කලාද? එසේනම් ලබා දී ඇති ප්‍රශ්න සඳහා පිළිතුරු සපයන්න.

1. 투안 씨는 어디에 전화했어요? රිහාන් මහතා කොහේටද දුරකථනයෙන් ඇමතුමේ?
2. 투안 씨는 누구하고 통화하고 싶어해요? රිහාන් මහතා දුරකථනයෙන් කතා කරන්න කැමති කා සමඟද?

정답 1. 한국가구 2. 김수미 과장님



어휘 1 වචන මාලාව 1 전화 දුරකථන



පහත දැක්වෙන්නේ දුරකථන ඇමතුම් හා සම්බන්ධ විවිධ යෙදුම් වේ, මොනවගේ යෙදුම් තිබේ දැයි බලමුද?



전화

දුරකථනය



휴대전화(휴대폰)

ජංගම දුරකථනය




스마트폰

ස්මාර්ට් දුරකථන



인터넷 전화

අන්තර්ජාල දුරකථන



전화를 걸다

දුරකථන ඇමතුමක් ගන්නවා



전화가 오다

දුරකථන ඇමතුමක් එනවා



전화를 받다

දුරකථන ඇමතුම ලබාගන්නවා



(전화) 통화하다

දුරකථනයේ රැඳී සිටිනවා



전화를 바꾸다

දුරකථන ඇමතුම මාරු කරනවා (වෙනත් අයකුගේ දුරකථනයකට)



전화를 잘못 걸다

දුරකථන ඇමතුම වැරදි(රෝන් නම්බර්) කරනවා



전화를 끊다

දුරකථන ඇමතුම විසන්ධි කරනවා



통화 중이다

දුරකථනය කාර්ය බහුලයි (ලයින් බීසී)



휴대전화를 켜다

දුරකථනය ක්‍රියාත්මක කරනවා(ඕන් කරනවා)



휴대전화를 끄다

දුරකථනය ක්‍රියාවිරහිත කරනවා(ඕෆ් කරනවා)



문자를 보내다

කෙටි පණිවිඩ යවනවා (මැසේජ් යවනවා)



문자를 확인하다

කෙටි පණිවිඩ බලනවා (මැසේජ් බලනවා)



ඉහත වචන නොබලා ප්‍රශ්නවලට පිළිතුරු සපයන්න.

1. 그림에 맞는 표현을 <보기>에서 골라 넣으세요.

පින්තූරය බලා ඊට ගැලපෙන වචනය කොටුවෙන් තෝරා ලියන්න.



1)



2)



3)



4)

보기

- 전화를 바꾸다
- 전화를 잘못 걸다
- 전화를 끊다
- 통화 중이다

정답 1) 전화를 잘못 걸다 2) 전화를 바꾸다 3) 통화 중이다 4) 전화를 끊다



‘-지요’ යන්න ක්‍රියාපද, විශේෂණ පද, ‘නාම පද + 이다’ වලට සම්බන්ධ කර දැනටමත් දන්නා දේ නැවත වරක් තහවුරු කරගැනීම සඳහා අනෙක් පාර්ශවයෙන් විමසීමේදී යොදා ගැනේ.

- 가: 오늘 회사에 **가지요?** අද සමාගමට යනවා නේද?
- 나: 네, 회사에 가요. **ඔව්, සමාගමට යනවා.**
- 가: 철수 씨가 **은행원이지요?** කමල් බැංකු නිලධාරියෙක් නේද?
- 나: 네, 은행원이예요. **ඔව්, බැංකු නිලධාරියෙක්.**

대조적 정보 වෙනත් තොරතුරු

සිංහල භාෂාවේ දැනටමත් දන්නා දෙයක් නැවත තහවුරු කිරීම සඳහා අනෙක් පාර්ශවයෙන් විමසීමකදී ප්‍රකාශන වාක්‍යයේ අගට ‘නේද?’ යන්න යොදා භාවිතා කරන නමුත් කොරියානු භාෂාවෙහි මෙවැනි වාක්‍යයක අධ්‍යාත්‍ය ලෙස යෙදෙන ක්‍රියාප්‍රකාශයට ‘-지요’ සම්බන්ධ කර ප්‍රකාශ කරනු ලැබේ.

- 이 영화가 재미있**지요?** මේ චිත්‍රපටිය හොඳයි නේද?



‘-지요’ පිළිබඳව අවබෝධ වුණා ද? එහෙමනම් උදාහරණයට සවන් දී දෙබස සම්පූර්ණ කරන්න.

2. 그림을 보고 <보기>처럼 대화를 완성하세요. **චිත්‍රය බලා උදාහරණයට අනුව සංවාද සම්පූර්ණ කරන්න.**

보기



가: 거기 **도서관이지요?** **ඔය පුස්තකාලයද?**
 나: 네, 그런데요. 무슨 일이세요? **ඔව් එහෙමයි, මොකක්ද ප්‍රශ්නය?**

1) 가: 거기 _____?
 나: 네, 119입니다. 무슨 일이세요?

2) 가: 거기 _____?
 나: 네, 그런데요. 무슨 일이세요?

3) 가: 제 딸이에요. _____?
 나: 와! 진짜 귀엽네요.

4) 가: 일이 다 _____?
 나: 아니요, 다 안끝났어요.

정답 1) 119지요 2) 주민센터지요 3) 귀엽지요 4) 끝났지요



ජයෝං සහ සුරු අන්තර්ජාල සාප්පු සවාරි පිළිබඳ කථා කරයි, කිනම් දේවල් කථා කරමින් සිටීද? ප්‍රථමයෙන් දෙබස දෙවරක් අසා ඉන්පසුව ජයෝං සහ සුරු අතර සංවාදය අනුගමනය කරමින් කියවන්න.

수루 **지영 씨는 주로 어디에서 옷을 사요?**

ජයෝං මහත්මිය සාමාන්‍යයෙන් කොහෙන්ද ඇඳුම් මිලට ගන්නේ?

지영 **저는 주로 인터넷에서 많이 사요.**

මම සාමාන්‍යයෙන් අන්තර්ජාලයෙන් ගොඩක් මිලට ගන්නවා.

수루 **인터넷은 옷이 비싸지 않아요?**

අන්තර්ජාලයේ ඇඳුම් මිල වැඩි නැද්ද?

지영 **아니요, 인터넷이 옷도 싸고 쇼핑도 편리해요.**

නැහැ, අන්තර්ජාලයේ ඇඳුම් ලාභ වගේම ඡොපින් කරන්නත් පහසුයි.

수루 **그래요? 외국인도 한국 사이트에 회원 가입이 돼요?**

එහෙමද? විදේශිකයන්ටත් කොරියන් වෙබ් අඩවි වල සාමාජිකත්වය ගන්න පුලුවන්ද?

지영 **네, 대부분 돼요. 그런데 외국인등록번호가 필요해요.**

ඔව්, ගොඩක් වෙබ් සයිට්වල පුලුවන්, නමුත් විදේශීය ලියාපදිංචි කිරීමේ අංකය අවශ්‍ය වෙනවා.

주로 බොහෝ විට

විශේෂයෙන් බොහෝ විට කරන විට / මධ්‍යස්ථව කරන විට

· 퇴근 후에는 주로 운동을 해요.

වැඩ අවසන් වී බොහෝ විට ව්‍යායාම් කරනවා.

· 저는 주로 지하철을 타고 출근해요.

මම බොහෝ විට උමං දුම්රියෙන් වැඩට යන්නේ.

대부분 වැඩි ප්‍රමාණයක්

මුළු ප්‍රමාණයට ආසන්න ප්‍රමාණයක් ප්‍රකාශ කිරීමේදී

· 우리 회사 직원은 대부분 남자예요.

අපේ කාර්යාලයේ වැඩි ප්‍රමාණයක් පිරිමි අය.

· 여기에 있는 책은 대부분 제가 읽은 책이에요.

මෙහි තිබෙන පොත් වලින් වැඩි ප්‍රමාණයක් මම කියවා තිබෙන පොත් වේ.



හොඳින් අසා අනුගමනය කලාද? එසේනම් ලබා දී ඇති ප්‍රශ්නවලට පිළිතුරු සපයන්න.

1. 지영 씨는 주로 어디에서 옷을 사요?

ජයෝං මහත්මිය බොහෝ විට ඇඳුම් ගන්නේ කොහෙන්ද?

2. 외국인이 인터넷 사이트에 가입하려면 뭐가 필요해요?

විදේශිකයන් අන්තර්ජාල වෙබ් අඩවියේ සාමාජිකත්වය ලැබීමට අවශ්‍ය වන්නේ මොනවාද?

정답 1. 인터넷 2. 외국인등록번호



අන්තර්ජාලය පිළිබඳ කිනම් යෙදුම් ඇත්දැයි විමසා බලමුද?



인터넷
අන්තර්ජාලය



웹사이트
වෙබ් අඩවිය



검색 엔진
සර්ච් එන්ජින්



홈페이지
මුල් පිටුව
(හෝම් පේජ්)



블로그
බ්ලොග් (මබ්ලි විස්තර අදහස්
දැක්විය හැකි වෙබ් පිටුවක්)



인터넷 카페
ඉන්ටර්නෙට් කැෆේ




회원 가입
ගිණුමක් සකස් කිරීම /
සාමජිකත්වය




회원 탈퇴
කෙනෙක්ගේ ගිණුමක්
මකා දැමීම



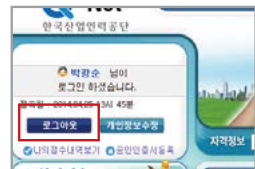
아이디
හඳුනාගැනීමේ නම



비밀번호
මුර පදය (පාස්වර්ඩ්)



로그인
ලොගින් (ඇතුල්වීම)



로그아웃
ලෝග් අවුට් (පිටවීම)



이메일
ඊමේල්/විද්‍යුත් තැපෑල



인터넷 검색
අන්තර්ජාල සෙවීම
(ඉන්ටර්නෙට් සර්ච්)



인터넷 채팅
අන්තර්ජාලයෙන් කෙටි
පණිවිඩ(ඉන්ටර්නෙට් චැට්)




화상 채팅
අන්තර්ජාලයෙන් කරා
කිරීම (ෆේස් චැට්)



ඔබ ඉහත ඉගෙන ගත් වචන මාලාව නැවත සිහි කරමින් ලබා දී ඇති ප්‍රශ්නවලට පිළිතුරු සපයා බලන්න.

1. 그림에 맞는 표현을 <보기>에서 골라 넣으세요.


පින්තූරයට බලා ඊට ගැලපෙන වචනය කොටුවෙන් තෝරා ලියන්න.



1)



2)



3)



4)

보기

- 이메일
- 비밀번호
- 로그아웃
- 화상 채팅

정답 1) 화상 채팅 2) 이메일 3) 비밀번호 4) 로그아웃



'-고' යන්න ක්‍රියාපද, විශේෂණ පද, 'නාම පද + 이다' සමඟ යෙදීමෙන් ඉදිරිපස වාක්‍ය සහ පසුපස වාක්‍ය පෙළගස්වා සම්බන්ධ කිරීම සඳහා යොදාගනී.

- 가: 왜 인터넷 쇼핑을 좋아해요? ඇයි ඉන්ටර්නෙට් ෂොපින් වලට කැමති ද?
- 나: **싸고** 편리해서 좋아해요. ලාභ අතර පහසු නිසා කැමති.
- 가: 뭐 먹을 거예요? මොනවද කන්නේ?
- 나: 저는 비빔밥을 **먹고** 아상카 씨는 김치찌개를 먹을 거예요.
මම පිබිම්පබ් කන අතර අසංක මහතා කිම්චිජ්ගේ කනවා.



대조적 정보 වෙනත් තොරතුරු

සිංහල භාෂාවේ වාක්‍යයක් සමඟ තවත් වාක්‍යයක් සම්බන්ධ කිරීමේදී 'සහ' නිපාතය ලියන නමුත් කොරියානු භාෂාවේ වාක්‍ය සම්බන්ධීකරණය සඳහා වාක්‍යයන්හි අධ්‍යානය ලෙස යෙදෙන ක්‍රියාප්‍රකෘතියට හෝ විශේෂණප්‍රකෘතියට සම්බන්ධීකරණ ප්‍රත්‍ය '-고' එකතු කර ප්‍රකාශ කරනු ලැබේ.

- 오늘은 비가 **오고** 바람이 많이 불어요. අද වැස්ස වහිනී සහ සුළං ගොඩක් හමයි.



'-고' පිළිබඳව අවබෝධ වුණා ද? එහෙමනම් උදාහරණයෙන් පෙන්වා දී ඇති ආකාරයට සවන් දී දෙබස සම්පූර්ණ කරන්න.

2. 메모를 보고 <보기>처럼 대화를 완성하세요. උදාහරණය බලා සංවාද සම්පූර්ණ කරන්න.

보기

투안 씨

- 친절해요.
- 재미있어요.

- 가: 투안 씨가 어때요? තුවාන් මහත්මයා කොහොමද?
- 나: 친절하고 재미있어요. කාරුණිකයි සහ විනෝදජනකයි.

그 식당

- 싸요.
- 맛있어요.

- 가: 그 식당이 어때요?
- 나: _____.

오늘 날씨

- 맑아요.
- 따뜻해요.

- 가: 오늘 날씨가 어때요?
- 나: _____.

지금 뭐 해요?

- 투안: 자요.
- 리한: 인터넷해요.

- 가: 투안하고 리한은 지금 뭐 해요?
- 나: _____.

오늘 메뉴

- 점심: 비빔밥
- 저녁: 불고기덮밥

- 가: 오늘 메뉴가 뭐예요?
- 나: _____.

정답

- 1) 싸고 맛있어요 2) 맑고 따뜻해요 3) 투안은 자고 리한은 인터넷해요
- 4) 점심은 비빔밥이고 저녁은 불고기덮밥이에요



<보기>처럼 전화 내용을 메모하고 전화해 보세요.

උදාහරණය අනුව දුරකථනය සම්බන්ධව සටහනක් කර කථා කරලා බලන්න.

전화 내용 දුරකථන විස්තරය

| | 누구에게 전화하고 싶어요? | 왜 전화하고 싶어요? |
|----|--|--|
| 보기 | 수루 씨에게 전화하고 싶어요. සුරු මහත්මියට කථා කරන්න අවශ්‍යයි. | 오늘이 수루 씨 생일이예요. අද සුරු මහත්මියගේ උපන් දිනයයි. 그래서 축하해 주고 싶어요. ඒ නිසා සුභ පතන්න අවශ්‍යයි. |
| 1) | 투안 씨에게 전화하고 싶어요. තුවාන් මහතාට දුරකථන ඇමතුමක් ගැනීමට අවශ්‍යයි. | 오늘 출근을 안 했어요. අද වැඩට ආවේ නැහැ. 그래서 왜 안 왔는지 물어 보고 싶어요. එමනිසා ආවේ නැත්තේ ඇයි දැයි විමසා බලන්නට අවශ්‍ය වුණා. |
| 2) | | |



전화 대화 දුරකථන සංවාද

보기

가: 여보세요. 수루 씨 전화지요? හලෝ? සුරු මහත්මියගේ දුරකථනයද?

나: 네, 그런데요. 실례지만 누구세요? ඔව්, ඒත් සමාවෙන්න මේ කවුද?

가: 투안이에요. තුවාන්.

나: 아! 투안 씨, 안녕하세요? 무슨 일이에요?

ආ තුවාන් මහත්මයා, ආයුබෝවන්? මොකක්ද කාරණාව?

가: 오늘이 수루 씨 생일이지요? 축하해요. අද සුරු මහත්මියගේ උපන් දිනය නේද? සුබපැතුම්.



생활에 유용한 전화번호

අත්‍යවශ්‍ය දුරකථන අංක



범죄 신고
අපරාධ වාර්තා

112



출입국관리사무소, 체류 신고 등
ආගමන විගමන කාර්යාලය/
විදේශිකයන් ලියාපදිංචි කිරීම ආදිය

1345



전화번호 안내
දුරකථන අංක තොරතුරු
විමසීම

114



고용노동부 고객센터
සේවා නියුක්ති සහ කම්කරු
සේවා මධ්‍යස්ථානය

1350



화재, 응급 환자 발생 신고
ගිණි සහ හදිසි අනතුරු දැනුම්
දීම/ රෝගීන් පිලිබඳ

119



외국인력상담센터
විදේශීය මානව සම්පත්
උපදේශන සේවා මධ්‍යස්ථානය

1577-0071



기초 지방자치단체
각종 생활 민원 신고
සිවිල් නඩු වාර්තා කිරීම

120



이주여성 긴급지원 센터
විදේශගතවන කාන්තාවන්ට
හදිසි උපකාරක මධ්‍යස්ථානය

1577-1336



일기예보 안내
කාලගුණ වාර්තා තොරතුරු

131



외국인주민통역상담지원센터
නේවාසික විදේශීය උපදේශන
සහයෝගිතා මධ්‍යස්ථානය

1577-1336



EPS-TOPIK 듣기 ශ්‍රවණය EPS-TOPIK



අංක 1 සහ අංක 2 පින්තූර බලා ගැලපෙන වචනය තෝරන ප්‍රශ්නයයි, හොඳින් සවන් දී ඔබට ඇසුණු පිළිතුරු තෝරන්න.

[1~2] 다음 그림을 보고 알맞은 단어를 고르십시오.

පහත පින්තූර බලා ගැලපෙන පිළිතුර ලකුණු කරන්න.



1.



①

②

③

④

2.



①

②

③

④



පහත දැක්වෙන්නේ ගැලපෙන පිළිතුර තෝරන ප්‍රශ්න වේ. ප්‍රශ්නයට සවන්දීමට පෙර පිළිතුර එක් වරක් කියවා බලන්න.

[3~5] 질문을 듣고 알맞은 대답을 고르십시오.

ප්‍රශ්නයට සවන් දී නිවැරදි පිළිතුර තෝරන්න.

3. ① 네, 그런데요.

② 네, 거기예요.

③ 아니요, 거기 없어요.

④ 아니요, 도서관이에요.

4. ① 여기는 회사예요.

② 저는 투안이에요.

③ 이것은 전화예요.

④ 오늘은 월요일이에요.

5. ① 맵고 짜요.

② 작고 비싸요.

③ 맑고 따뜻해요.

④ 착하고 친절해요.



📞 **듣기 대본** ශ්‍රවණ පිටපත

1. ① 남: 문자 කෙටි පණිවිඩ ② 남: 전화 දුරකථනය
 ③ 남: 검색 පරීක්ෂා කරනවා ④ 남: 채팅 චැට් කිරීම
2. ① 여: 블로그 බ්ලොග් ② 여: 아이디 හඳුනාගැනීමේ නම
 ③ 여: 로그인 ලොග් වෙනවා ④ 여: 인터넷 අන්තර්ජාලය
3. 남: 여보세요. 거기 도서관이지요? හලෝ, ඔය පුස්තකාලයද?
4. 여: 실례지만 누구세요? සමාවන්න, මේ කවුද?
5. 남: 오늘 날씨가 어때요? අද කාලගුණය කොහොමද?

정답 1. ② 2. ④ 3. ① 4. ② 5. ③

확장 연습 වැඩිදුර අභ්‍යාස

📞 L-19

1. 잘 듣고 들은 내용과 관계있는 그림을 고르십시오.

හොඳින් අසා සවන් දුන් අන්තර්ගතය හා සම්බන්ධ පින්තූර තෝරන්න.



2. 질문을 듣고 알맞은 대답을 고르십시오. පහත ප්‍රශ්නයට සවන් දී ගැලපෙන පිළිතුර තෝරන්න.

- | | |
|-----------------|-----------------|
| ① 어제 전화했어요. | ② 사장님이 전화했어요. |
| ③ 가구 회사에 전화했어요. | ④ 시청 앞에서 전화했어요. |

3. 질문을 듣고 알맞은 대답을 고르십시오. පහත ප්‍රශ්නයට සවන් දී ගැලපෙන පිළිතුර තෝරන්න.

- | | |
|--------------|----------------|
| ① 모두 신청해요. | ② 초급을 신청해요. |
| ③ 토요일에 신청해요. | ④ 홈페이지에서 신청해요. |

📞 **확장 연습 듣기 대본** වැඩිදුර අභ්‍යාස ශ්‍රවණ පිටපත

1. 남: 친구한테 문자를 보냈어요. යහප්වාට කෙටි පණිවිඩයක් යැව්වා.
2. 남: 어디에 전화를 걸었어요? කොහේටද දුරකථන ඇමතුමක් ගත්තේ?
3. 남: 한국어 수업은 어떻게 신청해요? කොරියාවේ පන්ති වලට කොහොමද ලියාපදිංචි වෙන්නේ?

정답 1. ② 2. ③ 3. ④



EPS-TOPIK 읽기 කියවීම EPS-TOPIK



අංක 1 සහ අංක 2 පින්තූර බලා නිවැරදි පිළිතුර තෝරන ප්‍රශ්න වේ, පින්තූර බලා නිවැරදි පිළිතුර තෝරන්න.

[1~2] 다음 그림을 보고 맞는 문장을 고르십시오. පහත පින්තූර බලා ගැලපෙන වාක්‍යය තෝරන්න.

1.



- ① 전화를 걸어요.
- ② 전화를 바꿔요.
- ③ 전화를 받아요.
- ④ 전화를 끊어요.

2.



- ① 통화해요.
- ② 채팅해요.
- ③ 가입해요.
- ④ 검색해요.



පහත දැක්වෙන්නේ වාක්‍ය හෝ දෙබස කියවා හිස්තැනට ගැලපෙන ප්‍රකාශය තෝරන ප්‍රශ්නය වේ. ඉගෙන ගත් දේ මතක කරමින් ප්‍රශ්නයට පිළිතුරු සපයන්න.

[3~5] 빈칸에 들어갈 가장 알맞은 것을 고르십시오. හිස්තැනට වඩාත් ගැලපෙන පිළිතුර තෝරන්න.

3. 가: 식당이 _____? ආපන ශාලාව කෙසේද?
 나: 싸고 맛있어요. මිල අඩුයි සහ රසයි.

- ① 어때요
- ② 뭐 해요
- ③ 언제예요
- ④ 얼마예요

4. 가: 거기 병원이지요? ඔය රෝහලද?
 나: _____ 여기는 약국이에요.
වැරදි ස්ථානයකට දුරකථන ඇමතුම ගිය විට මේ ඔසුසැලක්.

- ① 전화를 껐어요
- ② 문자가 왔어요
- ③ 문자를 보냈어요
- ④ 전화 잘못 거셨어요

5. 저는 인터넷 검색하고 인터넷 채팅을 자주 해요. 그리고 인터넷 쇼핑도 많이 해요. 인터넷 쇼핑은 _____ 그래서 저는 주로 인터넷에서 옷을 많이 사요.

මම අන්තර්ජාලයේ සැරිසරන අතර නිතර මිතුරන් හා වැටි කරනවා. එමෙන්ම අන්තර්ජාලයෙන් ගොඩක් භාණ්ඩත් මිලදී ගන්නවා. අන්තර්ජාලයෙන් භාණ්ඩ මිලදී ගැනීම ලාබයි මෙන්ම පහසුයි. එමනිසා මම බොහෝ විට අන්තර්ජාලයෙන් ඇඳුම් ගොඩක් මිලදී ගන්නවා.

- ① 싸고 편리해요
- ② 어렵고 복잡해요
- ③ 시간하고 돈이 필요해요
- ④ 아이디하고 비밀번호가 있어요

정답 1. ③ 2. ④ 3. ① 4. ④ 5. ①



확장 연습 වැඩිදුර අභ්‍යාස

[1~3] 빈칸에 들어갈 가장 알맞은 것을 고르십시오. හිස්තැනට වඩාත් ගැලපෙන පිළිතුර තෝරන්න.

1.

요즘은 _____ (으)로 많은 것을 할 수 있습니다. 인터넷만 연결되어 있으면 영화도 볼 수 있고 한국어 강의도 들을 수 있습니다.

වර්තමානයේ පරිගණකයෙන් කළ හැකි දෑ බොහෝය. අන්තර්ජාලය පමණක් සම්බන්ධ කළ පමණින් විභවයට නැරඹීමටත් කොරියානු පන්ති ශ්‍රවණය කිරීමටත් හැකියාව ලැබේ.

- ① 컴퓨터 ② 라디오 ③ 공중전화 ④ 텔레비전

2.

친구가 전화를 했지만 회의 중이라서 친구한테 온 전화를 _____ 수 없었습니다.

යහළුවාගෙන් දුරකථන ඇමතුමක් ලැබුණත් රැස්වීමක් අතරතුර නිසාවෙන් ඇමතුම ලබා ගැනීමට නොහැකි වුණා.

- ① 내릴 ② 바꿀 ③ 받을 ④ 끊을

3.

쇼핑을 할 때 인터넷을 이용하면 더 좋습니다. 가게에서보다 물건을 _____ 편리하게 살 수 있습니다.

භාණ්ඩ මිලදී ගැනීමේදී අන්තර්ජාලය භාවිතා කිරීම වඩාත් හොඳයි. වෙළඳ සැලකිත් මිලදී ගැනීමට වඩා භාණ්ඩ මිල අඩුවෙන් පහසුවෙන් මිලදී ගත හැකිය.

- ① 싸고 ② 싸게 ③ 싸서 ④ 싸면

정답 1. ① 2. ③ 3. ①



발음 උච්චාරණය

P07

හොඳින් අසා නැවත කියන්න.

කොරියානු භාෂාවේ හල්කිරීම් ලෙස යෙදෙන ව්‍යංජන බොහොමයක් ඇතත් මේ අතරින් උච්චාරණය කරන ශබ්ද 7 ක් පමණක් වේ. නාසිකාසර්වර යෙදෙන අවස්ථාවේදී වාග් විද්‍යානුකූල මුල් උච්චාරණයට අනුව උච්චාරණය කරනු ලබයි. ඒ අනුව 'ㄴ, ㅁ, ㅇ' යනාදී අක්ෂර එකින් එක '[ㄴ, ㅁ, ㅇ]' ලෙස උච්චාරණය කෙරේ.

- | | |
|--------------------|------------------|
| (1) 손, 산, 돈, 문, 신문 | (2) 김, 봄, 남자, 마음 |
| (3) 강, 방, 시장, 공항 | (4) 산과 바다에 가요. |
| (5) 곶과 사자가 커요. | (6) 모자와 가방 주세요. |

학습 안내

අධ්‍යයනය සඳහා වන මාර්ගෝපදේශය

- අධ්‍යයන අරමුණු
- ව්‍යාකරණ භාවිතය සඳහා උපදෙස්
- වචන භාවිතය සඳහා උපදෙස්
- සංස්කෘතික තොරතුරු

ගෙදරදොර වැඩට උදවු ඉල්ලීම හා ගෙදරදොර වැඩ ගැන පැවසීම
 -(으)ㄹ게요, -는 것
 පිරිසිදු කිරීම ගෙදරදොර වැඩ
 කසල ප්‍රමාණයට අනුව අය කරන බද්ද හා කසල වෙන්කිරීම

대화 1 සංවාදය 1

Track 64



කුවාන් සහ රිහාන් කාමරය පිරිසිදු කිරීමට සැරසෙයි. මුලින් දෙබසට දෙවරක් සවන් දී නැවත කියවන්න.

투안 청소를 안 해서 방이 **너무** 더럽네요.
 පිරිසිදු නොකරන නිසා කාමර හරිම අපිරිසිදුයි.

리한 네, 바빠서 시간이 없었어요.
 ඔව්, කාර්යබහුල නිසා වෙලාවක් නැහැ.

투안 지금 같이 청소할래요?
 දැන් එකතුවෙලා පිරිසිදු කරමුද?

리한 **그래요**, 지금 해요.
 ඔව්, දැන් කරමු.

투안 씨는 방을 쓸어 주세요.
 කුවාන් මහතා කාමරය අතුගන්න.

저는 먼지를 **닦을**게요.
 මම දුහුවිලි පිසින්නම්.

너무

නියමිත ප්‍රමාණය හෝ සීමාව ඉක්මවා යන විට

- 비가 너무 많이 와요.
 වැස්ස ගොඩක් වහිනවා.
- 주말에 너무 늦게까지 잤어요.
 සති අන්තයේ ගොඩක් දවල් වෙනකල් නිදාගන්නවා.

그래요

මුලින් පැවසූ ආකාරයට එලෙස යන අර්ථයෙන් භාවිතා වේ.

- 가: 같이 운동하러 갈래요?
 එකට සෙල්ලම් කරන්න යමුද?
- 나: 그래요, 같이 가요.
 හොඳයි. එකට යමු.
- 가: 점심 때 김치찌개 먹을래요?
 දවල් කෑමට කිම්චි සුප් ආහාරයට ගනිමුද?
- 나: 그래요, 김치찌개 먹어요.
 හොඳයි. කිම්චි සුප් ආහාරයට ගනිමු.



හොදින් අසා අනුගමනය කලාද? එසේනම් ලබා දී ඇති ප්‍රශ්න සඳහා පිළිතුරු සපයන්න.

1. 투안 씨의 방이 어때요? කුවාන් මහතාගේ කාමරය කෙසේද?
2. 두 사람은 무엇을 하려고 해요? දෙදෙනා කුමක් කිරීමටද හදන්නේ?

정답 1. 더러워요. 2. 청소를 하려고 해요.



어휘 1 වචන මාලාව 1

청소 පිරිසිදු කිරීම



පහත යෙදුම් පිරිසිදු කිරීම හා සම්බන්ධ විවිධ යෙදුම් වේ, කුමන යෙදුම් තිබේදැයි බලමුද?



더럽다
අපිරිසිදුයි



깨끗하다
පිරිසිදුයි



어지럽다
අපිළිවෙලයි



정돈되어 있다
පිළිවෙලට තිබෙනවා



청소를 하다
පිරිසිදු කරනවා



청소기를 돌리다
පිරිසිදු කරන උපකරණය භාවිතා කරනවා



정리하다
පිළිවෙලට අස් කරනවා



먼지를 떨다
දුවිලි පිසිනවා



쓸다
අතුගානවා



닦다
පිහිනවා




쓰레기를 버리다
කසල ඉවත දමනවා



청소 도구
පිරිසිදු කරන උපකරණය භාවිතා කරනවා



빗자루
කොස්ස



걸레
මොඬි එක



휴지통
කසල බදුන



ඉහත වචන දෙස නොබලා ප්‍රශ්නවලට පිළිතුරු සපයන්න.

1. 그림에 맞는 표현을 <보기>에서 골라 넣으세요.

පින්තූරයට බලා ඊට ගැලපෙන වචනය කොටුවෙන් තෝරා ලියන්න.



1)



2)



3)



4)

보기

- 닦다
- 쓸다
- 버리다
- 정리하다

정답 1) 쓸다 2) 닦다 3) 정리하다 4) 버리다



'-(으)ㄹ게요' යන්න ක්‍රියා පදයක් හා සම්බන්ධ වන අතර අනාගතයේදී යම්කිසි ක්‍රියාවක් සිදු කිරීමට ඇති කැමැත්ත හෝ අභිමතය ප්‍රකාශ කිරීම සඳහා යොදා ගනු ලබයි.

| | |
|---------------------|-------------------------------------|
| 자음(ව්‍යංකාර) → -을게요 | 모음(ස්වර), 자음 'ㄹ'(ව්‍යංකාර-ㄹ) → -ㄹ게요 |
| 찾다 → 찾을게요 | 주다 → 줄게요, 만들다 → 만들게요 |

- 이따가 전화할게요. ටික වේලාවකින් දුරකතන ඇමතුමක් දෙන්නම්.
- 가: 내일은 지각하지 마세요. හෙටනම් ප්‍රමාද වෙන්න එපා.
나: 네, 늦지 않고 일찍 올게요. හොඳයි. ප්‍රමාද නොවී කලින් එන්නම්.



비교해 보세요 සංසන්දනය කර බලන්න

✓ '-(으)ㄹ게요' සහ '-(으)ㄹ 거예요'

'-(으)ㄹ게요' සහ '-(으)ㄹ 거예요' ඉදිරියට සිදුවීමට නියමිත ක්‍රියාවක් හෝ සිදුවීමක් දක්වයි, '-(으)ㄹ 거예요' උක්තය උත්තම පුරුෂ වන විට කතා කරන පුද්ගලයාගේ අරමුණක් දක්වන අතර උක්තය ප්‍රථම පුරුෂ වන විට අනුමාන කිරීමක් දක්වයි, '-(으)ㄹ게요' පොරොන්දුවක් ආකාරයට යමක් පැවසීමේදී භාවිතා කරයි, '-(으)ㄹ 거예요' උක්තය උත්තම, මධ්‍යම, ප්‍රථම පුරුෂ භාවිතා කිරීමට හැකිවුවද '-(으)ㄹ게요' හි උක්තය උත්තම පුරුෂ වන විට පමණක් යෙදේ.

- 리한 씨가 앞으로 열심히 할 거예요.(O)
리한 씨가 앞으로 열심히 할게요.(X)



'-(으)ㄹ게요' අවබෝධ වුණා ද? එසේනම් උදාහරණයේ දැක්වෙන ආකාරයට දෙබස සම්පූර්ණ කරන්න.

2. <보기>처럼 대화를 완성하세요. උදාහරණයේ දැක්වෙන අන්දමට දෙබස සම්පූර්ණ කරන්න.

보기 가: 방을 닦으세요. කාමරය පිසදමන්න.
 나: 네, 닦을게요. ඔව්, පිසදමන්නම්.

- 1) 가: 작업을 정리하세요.
 나: _____.
- 2) 가: 누가 저하고 같이 갈래요?
 나: 제가 같이 _____.
- 3) 가: 투안 씨는 내일 뭘 준비할래요?
 나: 저는 과일을 _____.
- 4) 가: 사진을 찍어 줄래요?
 나: 좋아요, 제가 사진을 _____.

정답 1) 정리할게요 2) 갈게요 3) 준비할게요 4) 찍어 줄게요



තුමාත් සහ රිහාන් ආහාර පිසීමට කැමති ඇතිද? මුලින්ම දෙබස දෙවරක් අසන්න, පසුව තුමාත් සහ රිහාන් ලෙස දෙබස නැවත කියවන්න.

තුමා: **어제 친구하고 불고기를 만들었어요.**
රියේ යහළුවා සමඟ බුල්ගොඹි සැදුවා.
정말 재미있었어요. ඇත්තටම විනෝදයි.

리한: **투안 씨는 요리를 하는 것이 재미있어요?**
තුමාත් මහතාට ආහාර පිසින එක විනෝදයිද?

තුමා: **네, 전 정말 재미있어요.**
리한 씨는요?
ඔව් ඇත්තටම විනෝදයි රිහාන් මහතා?

리한: **저는 재미없어요. 하지만 설거지는**
괜찮아요.
මටනම් විනෝදයක් නැහැ නමුත් පිඟන් සෝදන එක ප්‍රශ්නයක් නැහැ.

තුමා: **그래요? 그러면 앞으로 요리는**
제가 할게요.
එහෙමද, එහෙමනම් ඉදිරියේදී මම උයන්නම්.

설거지는 리한 씨가 하세요.
රිහාන් මහතා පිඟන් සෝදන්න.

앞으로 9දිරියට

- 앞으로 기숙사 청소는 제가 할게요.
ඉදිරියට නේවාසිකාගාරය මම පිරිසිදු කරන්නම්.
- 가: 오늘도 지각을 했어요?
අදත් ප්‍රමාද උනාද?
- 나: 죄송합니다. 앞으로 늦지 않겠습니다.
සමාවන්න, ඉදිරියට ප්‍රමාද වෙන්නේ නැ.

하지만 නමුත්

- මුලින් පැවසූ දෙය හා වෙනස් දෙයක් පසුව පවසන විට භාවිතා කරන අතර පෙර පසු වාක්‍ය දෙක සම්බන්ධ කරයි
- 저는 키가 커요. 하지만 제 동생은 키가 작아요.
මම උසයි. නමුත් මගේ සහෝදරයා මිටියි.
- 한국 음식은 맛있어요. 하지만 좀 매워요.
කොරියානු කෑම රසයි, නමුත් ටිකක් සැරයි.



හොදින් සවන් දී අනුගමනය කලාද? එසේනම් ලබා දී ඇති ප්‍රශ්න සඳහා පිළිතුරු සපයන්න.

1. 투안은 어제 뭘 했어요? තුමාත් රියේ මොනවද කලේ?
2. 리한은 요리하는 것을 좋아해요? රිහාන් කෑම උයන්න කැමතිද?

정답 1. 불고기를 만들었어요. 2. 아니요, 안 좋아해요.

Tip 있다/없다 형용사 ඇත, ඉන්නවා /නැත නාම විශේෂණ පද

'재미가 있어요' කෙටි කර '재미있어요' බවට පත්වෙයි, කොරියන් භාෂාවේ මෙම ආකාරයට නිර්මාණය වූ විශේෂණ පද තිබේ.

- | | |
|---------------|---------------|
| 재미가 있다 → 재미있다 | 재미가 없다 → 재미없다 |
| 맛이 있다 → 맛있다 | 맛이 없다 → 맛없다 |
| 멋이 있다 → 멋있다 | 멋이 없다 → 멋없다 |



ගෙදරදොර වැඩ හා සම්බන්ධ යෙදුම් මොනවාදැයි සොයා බලමුද?



장을 보다
හාණ්ඩ මිලදීගැනීමට
යනවා



밥을 하다(짓다)
බන් උයනවා



음식을 만들다
කෑම හදනවා




설거지를 하다
පිගන් සෝදනවා



밥솥
රයිස් කුකර් එක



냄비
ඇතිලිය




프라이팬
සාස්පාන



주방 세제
පිරිසිදු කාරක කුඩු වර්ග
(සබන්)



빨래를 하다
රෙදි සෝදනවා



세탁기를 돌리다
රෙදිසොදන යන්ත්‍රය භාවිත
කරනවා



빨래를 널다
රෙදි සෝදනවා



빨래를 건다
රෙදි වේලනවා



옷을 다리다
ඇදුම් මදිනවා



옷을 개다
රෙදි වනනවා



세탁세제
සීමාව කුඩු



다리미
ඉස්තිරික්කය



ඔබ ඉහත ඉගෙන ගත් වචන මාලාව නැවත සිහි කරමින් ලබා දී ඇති ප්‍රශ්න සඳහා පිළිතුරු සපයා බලමුද? පිළිතුරු සපයා අවසන්ද? අමාරු වචන මොනවද? කියක් නිවැරදිද?

1. 그림에 맞는 표현을 <보기>에서 골라 넣으세요.

පින්තූරයට බලා ඊට ගැලපෙන වචනය කොටුවෙන් තෝරා ලියන්න.



1)



2)



3)



4)

보기

- 장을 보다
- 옷을 다리다
- 빨래를 하다
- 설거지를 하다

정답 1) 설거지를 하다 2) 장을 보다 3) 옷을 다리다 4) 빨래를 하다



ක්‍රියා පදයක් හා සම්බන්ධ වී එම ක්‍රියාපදය නාම පදයක් ආකාරයට යොදාගනී.

- 가: 옷을 **다리는 것**이 너무 어려워요. ඇඳීමේ මදින එක ගොඩක් අමාරුයි.
- 나: 그래요? 그럼 제가 다려 줄게요. එහෙමද? එහෙනම් මම මැදලා දෙන්නම්.
- 가: 왜 항상 밖에서 밥을 사 먹어요? ඇයි නිතරම එළියෙන් කෑම මිලට අරන් කන්නේ?
- 나: 저는 **요리하는 것**을 싫어해요. 그래서 사 먹어요.
- මම උයන එකට අකමැතියි. ඒක නිසා මිලට අරන් කනවා.




'-는 것' වැටහුණද? එසේනම් පහත දෙබස සම්පූර්ණ කර බලන්න.

2. 그림을 보고 <보기>처럼 대화를 완성하세요.


පින්තූරය දෙස බලා උදාහරණයේ දැක්වෙන ආකාරයට දෙබස සම්පූර්ණ කරන්න.


보기





가: 요리가 힘들지 않아요? කෑම උයන එක අපහසු නැද්ද?

나: 괜찮아요. 저는 음식을 만드는 것이 재미있어요.
කමක් නැහැ මම නම් කෑම උයන එකට සතුටුයි.

1)  가: 먼지가 너무 많아요.
나: 청소할 때는 창문을 _____ 이 좋아요.

2)  가: 왜 빨래를 안 했어요?
나: 비가 올 때는 빨래를 _____ 이 안 좋아요.

3)  가: 왜 옷을 모두 다려요?
나: 저는 옷을 _____ 이 재미있어요.

4)  가: 왜 사진을 안 찍어요?
나: 저는 사진 _____ 을 안 좋아해요.

정답 1) 여는 것 2) 하는 것 3) 다리는 것 4) 찍는 것



〈보기〉처럼 친구하고 이야기해 보세요.

උදාහරණයේ දැක්වෙන අන්දමට යහළුවා සමඟ කතා කර බලන්න.

보기 1

가: 투안 씨는 집안일 하는 것을 좋아해요? 누वान් ගෙදර වැඩ කරන එකට කැමතිද?

나: 네, 좋아해요. ඔව්, කැමතියි.

가: 무슨 일 하는 것을 가장 좋아해요? මොනවා කරන්නද වඩාත්ම කැමති?

나: 정리하는 것을 가장 좋아해요. අස්කරන්න වඩාත් කැමතියි.

보기 2

가: 리한 씨는 집안일 하는 것을 좋아해요? රිහාන් ගෙදර වැඩකරන්න කැමතිද?

나: 아니요, 안 좋아해요. නැහැ, කැමති නැහැ.

가: 무슨 일 하는 것을 가장 안 좋아해요? මොනවා කරන්නද වඩාත්ම අකමැති?

나: 요리하는 것을 가장 안 좋아해요. කෑම උයන්න වඩාත් අකමැතියි.

| | 이름 නම | 집안일 ගෙදර වැඩ |
|----|-----------|---|
| 보기 | 투안 누वान් | 정리하는 것을 가장 좋아해요. අස්කරන්න වඩාත් කැමතියි. |
| | 리한 රිහාන් | 요리하는 것을 가장 안 좋아해요. කෑම උයන්න වඩාත් අකමැතියි. |
| 1) | | |
| 2) | | |
| 3) | | |
| 4) | | |
| 5) | | |



쓰레기 종량제와 분리수거

කසල ප්‍රමාණය හා වෙන්කිරීම

쓰레기 종량제 **쓰레기 종량제** කසල ප්‍රමාණය

쓰레기의 실제 배출량에 따라 수수료를 다르게 부과하는 제도입니다. 한국에서는 지정된 규격의 쓰레기봉투를 판매하고 그 봉투에만 쓰레기를 담아서 버리도록 하고 있습니다. 그리고 재활용이 가능한 쓰레기는 제외하여 재활용률을 높이는 효과가 있습니다. 1995년부터 전국적으로 실시되었습니다.

කුණු කසලවල ප්‍රමාණය අනුව වෙනමම වැඩිපුර මුදල් අයකරන ක්‍රමයකි. කොරියාවේ දී නම් නියමිත වර්ග අනුව කැලිකසල දැමීම සඳහා භාවිතා කරන බැග්වලට පමණක් කැලිකසල දමා ඉවත්ලීම සිදුකරයි. ප්‍රතිවක්‍රීකරණය කළහැකි කසල වෙන්මම ඉවත්කර ප්‍රතිවක්‍රීකරණය වැඩිකිරීමේ බලපෑමක් තිබෙනවා, 1995 අවුරුද්දේ සිට මුළු රටපුරාම ක්‍රියාත්මක වුණා.

쓰레기 분리수거 **쓰레기 분리수거** කසල වර්ගකිරීම

| | | |
|---|---|---|
| <p>일반 쓰레기 සාමාන්‍ය කසල</p> |  | <ul style="list-style-type: none"> · 정해진 쓰레기봉투에 넣어야 합니다. නියමිත කසල මල්ලේ දැමිය යුතුය. · 정해진 장소에 버려야 합니다. නියමිත ස්ථානයේ ඉවත දැමිය යුතුය. · 음식물 쓰레기는 물기를 빼고 버려야 합니다. ආහාරපාන කසල වල වතුර ඉවත්ලා ඉවත දැමිය යුතුය. · 쓰레기봉투는 가까운 슈퍼마켓에서 살 수 있습니다. කසල ඉවතලත් මලු ලඟම කඩයෙන් මිලදීගැනීමට හැකිය. |
| <p>음식물 쓰레기 ආහාරපාන කසල</p> |  | <ul style="list-style-type: none"> · 쓰레기봉투의 종류와 가격 කසල මලුවල වර්ග හා මිලගණන්. - 일반 쓰레기봉투와 음식물 쓰레기봉투가 다릅니다. සාමාන්‍ය කසල මලු හා ආහාරපාන කසල මලු වෙනස්වේ. - 규격별로 있습니다. (5 l, 10 l, 20 l, 30 l, 50 l, 75 l) ප්‍රමාණය අනුව තිබේ. - 지역별로 쓰레기봉투의 가격이 다릅니다. ප්‍රදේශය අනුව කසල මලුවල මිල වෙනස් වේ. |
| <p>대형 쓰레기 විශාල කසල</p> |  | <ul style="list-style-type: none"> · 대형 쓰레기에 스티커를 붙여야 합니다. විශාල කසලවල ස්ටිකර් එකක ඇලවිය යුතුය. · 스티커는 주민자치센터에서 살 수 있습니다. ස්ටිකර් නගරසභාවෙන් මිලදීගැනීමට හැකිය. · 스티커는 인터넷으로도 살 수 있습니다. ස්ටිකර් අන්තර්ජාලය හරහා මිලදීගැනීමට හැකිය. |
| <p>재활용 쓰레기 ප්‍රතිවක්‍රීකරණය කළහැකි කසල</p> |  | <ul style="list-style-type: none"> · 재활용 쓰레기는 분리해서 버려야 합니다. ප්‍රතිවක්‍රීකරණය කළහැකි කසල වෙන් වෙන් ඉවත දැමිය යුතුය . · 종이류, 병류, 플라스틱류가 있습니다. කඩදාසි, විදුරු, සහ ප්ලාස්ටික් ලෙස වර්ග තිබේ. |
| <p>헌 옷, 형광등, 건전지 පරණ ඇඳුම්, විදුලි බුබුළු බැටරි</p> |  | <ul style="list-style-type: none"> · 헌 옷은 헌 옷 수거함에 넣어야 합니다. පරණ ඇඳුම් පරණ ඇඳුම් බහලනයේ දැමිය යුතුය. · 형광등, 건전지는 전용 수거함에 넣어야 합니다. විදුලි බුබුළු බැටරි වෙන්ම බහාලුම්ක දැමිය යුතුය. |



අංක 1 සහ අංක 2 පින්තූර බලා ගැලපෙන වචනය තෝරන ප්‍රශ්න වේ. හොඳින් සවන් දී ඔබට ඇසුණු පිළිතුරු තෝරන්න.

[1~2] 다음 그림을 보고 알맞은 것을 고르십시오.

පහත දැක්වෙන පින්තූර බලා නිවැරදි පිළිතුරු තෝරන්න.



1.



①

②

③

④

2.



①

②

③

④



පහත දැක්වෙන්නේ හොඳින් සවන් දී ගැලපෙන පිළිතුර තෝරන ප්‍රශ්න වේ. ප්‍රශ්නයට සවන්දීමට පෙර පිළිතුර එක් වරක් කියවා බලන්න.

[3~5] 질문을 듣고 알맞은 대답을 고르십시오. 듣기 ප්‍රශ්නයට සවන් දී නිවැරදි පිළිතුර තෝරන්න.

3. ① 날씨가 흐려서 기분이 안 좋아요.
 ② 너무 달아서 저는 안 먹고 싶어요.
 ③ 약속 시간에 늦어서 너무 미안해요.
 ④ 청소를 너무 안 해서 방이 더러워요.
4. ① 괜찮아요. 지난번에 한 번 봤어요.
 ② 싫어요. 저는 운동을 별로 안 좋아해요.
 ③ 죄송해요. 제가 좀 바빠서 내일은 어려워요.
 ④ 미안해요. 무릎이 안 좋아서 닦는 것이 힘들어요.
5. ① 좋아요. 저하고 같이 걷어요.
 ② 글썩요. 저는 아까 걸었어요.
 ③ 그래요. 제가 바로 걸어 줄게요.
 ④ 맞아요. 내일 저녁에 걷을 거예요.



📖 **듣기 대본** ශ්‍රවණ පිටපත

- | | |
|---|----------------------------|
| 1. ① 여: 쓸어요 අකුගානවා | ② 여: 닦아요 පිසදමනවා |
| ③ 여: 돌려요 කරකවනවා | ④ 여: 버려요 විසිකරනවා |
| 2. ① 남: 장을 봐요 කඩේ යනවා | ② 남: 밥을 해요 බත් උයනවා |
| ③ 남: 음식을 만들어요 කැම සාදනවා | ④ 남: 설거지를 해요 පිගන් හෝදනවා. |
| 3. 여: 방이 너무 더럽네요. 카මর스 හොදටම අපිරිසිදුයි | |
| 4. 남: 투안 씨는 방을 닦을래요? කුඩාන් කාමරය පිසදමනවද? | |
| 5. 여: 제 빨래 좀 지금 걸어 주세요. මගේ ඇඳුම් ටික වනලා දෙන්න. | |

정답 1. ④ 2. ④ 3. ④ 4. ④ 5. ③

확장 연습 වැඩිදුර අභ්‍යාස

📖 L-20

1. 이것은 무엇입니까? මෙය කුමක්ද?



- ① ② ③ ④

2. 이 사람은 무엇을 하고 있습니까? මෙම පුද්ගලයා කුමක් කරමින්ද ඉන්නේ?



- ① ② ③ ④

📖 **확장 연습 듣기 대본** වැඩිදුර අභ්‍යාස ශ්‍රවණ පිටපත

- | | |
|--------------------------------------|-------------------------------------|
| 1. ① 밥술입니다. රසිස් කුකරයකි. | ② 냄비입니다. බඳුනකි. |
| ③ 빗자루입니다. කොස්සකි. | ④ 휴지통입니다. කුණු කුඩයකි. |
| 2. ① 옷을 개고 있어요. ඇඳුම් නවමින් ඉන්නවා. | ② 옷을 다리고 있어요. ඇඳුම් මදිමින් ඉන්නවා. |
| ③ 빨래를 널고 있어요. ඇඳුම් වනමින් ඉන්නවා. | ④ 세탁기를 돌리고 있어요. කුණු කුඩයකි. |

정답 1. ③ 2. ②



EPS-TOPIK 읽기 கියවீம் EPS-TOPIK



1 සිට 2 දක්වා ඇත්තේ පින්තූරය දෙස බලා පින්තූරයට අදාළ වාක්‍ය තෝරන ප්‍රශ්න වේ, පින්තූරයට ගැලපෙන වාක්‍ය තෝරන්න.

[1~2] 다음 그림을 보고 맞는 문장을 고르십시오. පහත පින්තූර බලා ගැලපෙන වාක්‍යය තෝරන්න.

1.



- ① 닦아요.
- ③ 씻어요.

- ② 쓸어요.
- ④ 빨아요.

2.



- ① 장을 봐요.
- ③ 창문을 열어요.

- ② 빨래를 해요.
- ④ 반찬을 만들어요.



පහත දැක්වෙන්නේ ප්‍රශ්න හෝ දෙබස් කියවා හිස්තැනට ගැලපෙන පිළිතුර තෝරන ප්‍රශ්න වේ, ඉගෙනගත් දේවල් නැවත මතක කරගනිමින් වාක්‍ය තෝරන්න.

[3~5] 빈칸에 들어갈 가장 알맞은 것을 고르십시오.

හිස්තැනට වඩාත් ගැලපෙන පිළිතුර තෝරන්න.

3.

가: 방이 정말 _____ . 카머러스 ඇත්තටම අපිළිවෙලයි.
 나: 요즘 청소를 너무 안 해서 그래요. මේ දිනවල එතරම් පිරිසිදු නොකරන නිසයි.

- ① 바빠요 ② 깨끗해요 ③ 가까워요 ④ 지저분해요

4.

가: 우리 같이 작업장을 청소할까요? අපි වැඩ පොළ පිරිසිදු කරමුද?
 나: 좋아요. 제가 _____ . හොඳයි. මම වැඩපොළ පිරිසිදු කරන්නම්.

- ① 작업장을 쓸게요 ② 작업장이 넓어요
- ③ 작업장에 없어요 ④ 작업장을 안 볼게요

5.

투안 씨, 저 리한이에요. 부탁이 있어요. 제가 오늘 아침에 욕상에 제 바지를 널었어요. 그런데 저는 오늘 기숙사에 못 들어가요 . 투안 씨가 오늘 저녁에 제 바지를 좀 _____ 주세요. 고마워요.
 තුවාන් මහතා, මම රිහාන්. උදුවක් කරන්න පුළුවන්ද? මම අද උදේ ඉහල මහලේ මගේ කලිසම එල්ලුවා. නමුත් මට අද නේවාසිකාගාරයට යන්න බැහැ. තුවාන් මහතා මගේ කලිසම අරන් තියනවද? ස්තූතියි ස්තූතියි.

- ① 해 ② 걷어 ③ 닦아 ④ 만들어

정답 1. ① 2. ③ 3. ④ 4. ① 5. ②



확장 연습 වැඩිදුර අභ්‍යාස

[1~3] 빈칸에 들어갈 가장 알맞은 것을 고르십시오. හිස්තැනට වඩාත් ගැලපෙන පිළිතුර තෝරන්න.

1.
작업장에 먼지가 많아서 _____을/를 했습니다. 바닥도 닦고 환기도 시켰습니다.
වැඩබිමෙහි දුවිලි ගොඩක් තිබුණු නිසා පිරිසිදු කලා. බිම පිසදමා වාතාශ්‍රය ලැබීමට සැලැස්සුවා.

- ① 공부 ② 청소 ③ 운동 ④ 노래

2.
청소를 안 해서 방이 너무 _____. 그래서 오늘 투안 씨와 함께 방을 쓸고 먼지를 닦았습니다.
පිරිසිදු නොකල නිසා කාමරය ගොඩක් අපිරිසිදුයි. ඉතින් අද තුවාන් සමඟ කාමරය අතු ගා දුවිලි පිසදැමුවා.

- ① 더러웠습니다 ② 비슷했습니다
③ 따뜻했습니다 ④ 단정했습니다

3.
많은 사람들이 이용하는 공공장소에서는 예의를 지켜야 합니다. 함부로 쓰레기를 _____ 큰 소리로 떠들면 안 됩니다.
පොදුගලික ස්ථාන වලදී ආචාරශීලී විය යුතුයි. කුණු කසල දැමීමෙන් සහ ශබ්ද නැගීමෙන් වැළකිය යුතුයි.

- ① 떨거나 ② 쓸거나
③ 버리거나 ④ 정리하거나

정답 1. ② 2. ① 3. ③



발음 උච්චාරණය P08

හොඳින් අසා නැවත කියන්න.

කොරියානු භාෂාවේ අවසාන ව්‍යංක්ෂණය(හල්කිරීම) උච්චාරණය වන්නේ ඉතා සීමා සහිතවන අතර ව්‍යංක්ෂණ 7 ක් පමණක් උච්චාරණයට බඳුන් වේ. ‘ㄹ’ යන්න ‘을’, [l] ලෙස උච්චාරණය කෙරේ.

- (1) 물, 길, 달, 얼굴
- (2) 서울, 내일, 하늘, 거울
- (3) 물 좀 주세요.
- (4) 내일 봐요.

학습 안내

අධ්‍යයනය සඳහා වන මාර්ගෝපදේශය

- අධ්‍යයන අරමුණු
- ව්‍යාකරණ භාවිතය සඳහා උපදෙස්
- වචන භාවිතය සඳහා උපදෙස්
- සංස්කෘතික තොරතුරු

පැහැදිලි කිරීම, අවසර ඉල්ලීම
 -는데/(으)ㄴ데, -(으)ㄹ까요
 පොරොන්දුව, ආරාධනාව
 ගෙට ගෙවදීමේ උත්සවයට දෙන තැගි

대화 1 සංවාදය 1

Track 67



අදින් ආයතන ප්‍රධානියා මුණගැසීමට පොරොන්දු වී සිටියි. නමුත් එම වෙලාවේ ආයතන ප්‍රධානියා ආයතනයෙන් බැහැරව සිටියි. පහත ඇත්තේ අදින් සහ ලේකම්තුමිය අතර ඇති වූ සංවාදයි. පළමුව සංවාදයට දෙවරක් සවන් දී අනුගමනය කරන්න.

비서 어떻게 오셨어요?

කුමක් සඳහාද පැමිණියේ?

아딧 저는 한국건설 아딧이라고 합니다.

මම කොරියන් ඉදිකිරීම් කරන අදින් කියලා.

사장님하고 2시에 약속이 있어서 왔습니다.

ප්‍රධානියා සමඟ 2ට පොරොන්දුවක් තියෙන නිසා ආවේ.

비서 사장님이 잠깐 나가셨는데 제가 전화해 볼게요.

ප්‍රධානියා ටිකකට එළියට ගිහිපු නිසා

මම ඇමතුමක් ලබා දී බලන්නම්.

(통화 후) (ඇමතුමක් ලබා දීමට පසුව)

비서 곧 오실 거예요.

ඉක්මනින් එයි.

안에 들어가서 기다리세요.

ඇතුළට ගිහින් රැඳී සිටින්න.

아딧 아니에요. 여기에서 기다릴게요.

කමක් නෑ. මෙතනම රැඳී සිටින්නම්.

-아서/어서

යම් ක්‍රියාවන් සමූහයක පිළිවෙල නියෝජනය කරයි. එකම පුද්ගලයෙකු හෝ ස්ථානයක් හෝ වස්තුවක් සම්බන්ධ අවස්ථාවක් පැහැදිලි කරනු ලබයි.

- 친구를 만나서 영화를 봤어요.
- මම යහළුවා මුණගැසී චිත්‍රපටය නැරඹුවෙමි.

- 집에 가서 저녁을 먹고 쉬었어요.
- ගෙදර ගොස් රාත්‍රී ආහාරය ගෙන විවේක ගත්තා.

(이)라고 하다

කතාකරන පුද්ගලයා විසින් තමාට හෝ අන් අයෙකු හඳුන්වාදීමේ දී භාවිතා කරනු ලබන ප්‍රකාශයකි.

- 저는 투안이라고 해요.
- මට තුවාන් කියලා කියන්නේ.
- 이 사람은 수루라고 합니다.
- මෙම පුද්ගලයා සුරු නමින් හැඳින්වේ.



හොඳින් සවන් දී අනුගමනය කලාද? එසේනම් ලබා දී ඇති ප්‍රශ්න සඳහා පිළිතුරු සපයන්න.

1. 아딧 씨는 왜 여기에 왔어요? අදින් මහත්මයා ඇයි මෙහි පැමිණියේ?
2. 사장님은 어디에 계세요? ප්‍රධානියා කොහෙද ඉන්නේ?

정답 1. 사장님하고 2시에 약속이 있어서 왔어요. 2. 사장님은 잠깐 밖에 나가셨어요.



어휘 1 වචන මාලාව 1 **약속** පොරොන්දුව



ඔයාලත් පොරොන්දුවක් කළහොත් එය හොඳින් ඉටු කරනවාද? පොරොන්දු හා සම්බන්ධ ප්‍රකාශයන් මොනවාදැයි බලමු ද?



약속을 하다
පොරොන්දු වෙනවා
(ඇපොයින්ට්මන්ට් - කාලය වෙන්කර ගැනීම)



약속을 지키다
පොරොන්දුව ඉටුකරනවා / රකිනවා



약속을 어기다
පොරොන්දුව කඩනවා



약속에 늦다
පොරොන්දු වෙලාව පරක්කු වෙනවා



방문을 하다
බැහැදකිනවා



안내하다
මඟපෙන්වනවා



안내를 받다
මඟපෙන්වීම ලබාගන්නවා



기다리다
රැඳී සිටිනවා



- 두 시에 아딧 씨를 만났어요. 아딧 씨는 **약속을 잘 지켜요.**
සවස දෙකට අදින් මහතා හමුවිය. අදින් මහතා පොරොන්දු හොඳින් රකිනවා.
- **흐영 씨는 약속 장소에 안 나왔어요. 약속을 어겼어요.**
හම්. මහත්මිය පොරොන්දු වූ ස්ථානයට පැමිණියේ නැත. ඇය පොරොන්දුව කඩ කළාය.
- **버스를 놓쳐서 약속에 늦었어요.** බසය මගහැරුණ නිසා පොරොන්දුව සඳහා යාමට පරක්කු වියයි.
- 한 시간 동안 여자 친구를 기다렸지만 안 왔어요. පැයක පමණ සිට පෙම්වතිය පැමිණෙන තුරු රැඳී සිටියද ඇය පැමිණියේ නැත.



ඉහත වචන නොබලමින් ප්‍රශ්නවලට පිළිතුරු සපයන්න.

1. 그림에 맞는 표현을 <보기>에서 골라 넣으세요.

පින්තූරය බලා ඊට ගැලපෙන වචනය කොටුවෙන් තෝරා ලියන්න.



- 보기** 약속을 하다 기다리다 안내를 하다 방문하다

정답 1) 약속을 하다 2) 방문하다 3) 안내를 하다 4) 기다리다



ක්‍රියාපදයක හෝ ක්‍රියා විශේෂණ පදයකට සම්බන්ධ වී, පසුව පවසනු ලබන කාරණය තවදුරටත් පැහැදිලි කිරීම සඳහා එම කාරණයට හේතුවන මුල් අවස්ථාව, හඳුන්වා දීමට යෙදාගැනේ. 'ඇත/නැත (있다/없다)' යන අවස්ථාවේදී '-는데' යන්න භාවිතා කරයි.

| 동사 (ක්‍රියාපදය) | 형용사 (විශේෂණ පදය) | | 명사 (ස්වරය) |
|----------------------|--------------------|--------------------------|------------------------|
| -는데 | 자음 (නාම පදය) → -은데 | 모음 (ව්‍යංක්ෂ්‍යනය) → -ㄴ데 | 인데 |
| 먹다 → 먹는데 오다 → 오는데 | 많다 → 많은데 | 크다 → 큰데 | 사람 → 사람인데 친구 → 친구인데 |

- 가: 밖에 비가 많이 **오는데** 창문 좀 닫아 주실래요?
එළියේ හොඳටම වහින හින්දා ජනේලය ටිකක් ඇරලා දෙනවාද?
나: 네, 그럴게요. **හොඳයි** එහෙම කරන්නම්.
- 가: 아삼카 씨, 날씨도 **좋은데** 우리 오늘 놀러 갈까요?
අසංක මහත්තයා, කාලගුණයත් හොඳ හින්දා අපි අද විනෝද වෙන්න යමුද?
나: **좋아요.** 어디에 가고 싶어요? **හොඳයි.** කොහෙද යන්න මිනේ?
- 가: 피자가 **맛있는데** 더 드실래요? **පීසා** රස හින්දා තව කනවාද?
나: 네, 더 주세요. **හොඳයි.** තව දෙන්න.



'-는데/-(으)ㄴ데' ව්‍යාකරණය පිළිබඳව අවබෝධයක් ලැබුවාද? ඒසේනම් වඩාත්ම ගැලපෙන පිළිතුර තෝරා සංවාදය සම්පූර්ණ කරන්න.

2. 빈칸에 맞는 표현을 <보기>에서 골라 '-는데/-(으)ㄴ데'를 사용해서 대화를 완성하세요.

හිස්තැනට ගැලපෙන ප්‍රකාශය තෝරා '-는데/-(으)ㄴ데' භාවිතා කර සංවාදය සම්පූර්ණ කරන්න.

- 1) 가: 투안 씨, 시간이 있으면 이것 좀 가르쳐 주세요.
තුවාන් මහත්මයා වෙලාව තියෙනවා නම් මේක ටිකක් කියලා දෙන්න.
나: 지금은 시간이 _____ 조금 이따 오세요.
- 2) 가: 모니카 씨, 마트에 _____ 뭐 필요한 거 있어요?
나: 그럼 우유 좀 사다 주세요. එහෙනම් කිරි ටිකක් මිලට අරන් දෙන්න.
- 3) 가: 우리 오늘 같이 청소해요. 방이 너무 더러워요.
අපි අද එකට පිරිසිදු කරනවා. කාමරය ගොඩක් අපිරිසිදුයි.
나: 오늘은 좀 _____ 내일 하면 안 돼요?

보기 바쁘다 없다 가다

정답 1) 없는데 2) 가는데 3) 바쁘데



මොනිකාට සෝහීගේ ගෙදරට ආරාධනාවක් ලැබුණා. මොනිකා සෝහීට ගෙට ගෙවදීමේ තැග්ගක්ද ලබා දුන්නා. ඔවුන් දෙදෙනා කුමන දෙයක් පිළිබඳව කතාබහ කරයිද? පළමුව සංවාදයට දෙවරක් සවන් දෙන්න. සෝහී සහ මොනිකාගේ සංවාදය අනුගමනය කරමින් කියවන්න.

소 희 모니카 씨, 어서 와요.
මොනිකා මෙනවිය, සාදරයෙන් පිළිගන්නවා.

모니카 네, 초대해 주셔서 감사해요.
ඔව්, ආරාධනා කලාට ස්තූතියි.
집이 참 좋네요.
ගෙදර ඇත්තටම හොඳයි.

소 희 고마워요. 그런데 집 **찾기가** 어렵지 않았어요?
ස්තූතියි, නමුත් ගෙදර හොයාගන්න අමාරු වුනේ නැද්ද?

모니카 아니에요. **금방** 찾았어요.
නැහැ, පහසුවෙන් හොයාගත්තා.
이건 집들이 선물이에요.
මේක ගෙට ගෙවදීමේ තැග්ගයි.

소 희 뭘 이런 걸 준비했어요?
මොකටද මෙවැනි දේවල් සූදානම් කරන්න ආවේ?
어서 앉으세요.
ඇවිත් වාඩිවෙන්න.

모니카 상 차리는 것을 좀 **도와줄까요?**
මේස පුටු පිළිවෙලට තියන්න ටිකක් උදව් කරන්නද?

소 희 아니에요. 다 됐어요.
නැහැ, ඔක්කොම හරි.

-기가

යෙදෙන වාක්‍යයක ආඛ්‍යාතය ලෙස '좋다, 어렵다, 쉽다' යොදා කතා කරන පුද්ගලයාගේ විනිශ්චයන් අර්ථ දැක්වේ. '-기가', '-는 것이' යන්න ට මාරු කර ලිවිය හැක.

- 이곳은 가게들이 많아서 쇼핑하기 좋아요.
මෙම ස්ථානයේ කඩසාප්පු ගොඩක් තියෙන නිසා සාප්පු සවාරියේ යෙදීමට (හොඳින් කිරීම) හොඳයි
- 한국어를 배우기 쉽지 않아요.
කොරියන් භාෂාව ඉගෙන ගැනීම ලෙහෙසි නැත

금방 ඉක්මනින්

ගතවෙන කාලය කෙටිය.

- 이 일은 어렵지 않아서 금방 끝났어요.
මේ වැඩේ එතරම් අමාරු නැති නිසා ඉක්මනින්ම අවසන් වුණා.

ටික වෙලාවකට ඉහතදී

- 가: 이것 좀 드세요.
මෙයින් ටිකක් කන්න.

나: 아니에요. 금방 저녁을 먹고 왔어요.
බැහැ. ටිකකට කලින් රැට කාලා ආවේ.



හොඳින් සවන් දී අනුගමනය කලාද? එසේනම් ලබා දී ඇති ප්‍රශ්න සඳහා පිළිතුරු සපයන්න.

1. 모니카 씨는 어디를 방문했어요? මොනිකා මෙනවිය ගියේ කොහේ ද?
2. 모니카 씨는 무엇을 준비했어요? මොනිකා මෙනවිය සූදානම් කලේ මොනවාද?

정답 1. 소희 집을 방문했어요. 2. 집들이 선물을 준비했어요.



ආරාධනාව සමග සම්බන්ධිත ප්‍රකාශයන් මොනවාදැයි දැන ගනිමුද?



초대하다
ආරාධනා කරනවා



초대를 받다
ආරාධනා ලබනවා



선물을 준비하다
තෑගි සූදානම් කරනවා



집을 찾다
ගෙදර හොයනවා



마중 나가다
කෙනෙක් හමුවෙන්න
යනවා



음식을 장만하다
කෑම සකස් කරනවා



상을 차리다
මේසය සකස් කරනවා



상을 치우다
මේසය අස් කරනවා



이야기를 나누다
කථා කරනවා



배웅하다
සමුගැනීම කරනවා

- 우리 집에 친구를 초대했어요. 그리고 한국 음식을 장만했어요. මාගේ මිතුරන්ට අපේ නිවසට ආරාධනා කළා. ඒවගේම කොරියානු ආහාර මිලදී ගත්තා.
- 우리는 함께 상을 차렸어요. 음식을 다 먹고 상을 치웠어요. අපි එක්ව කෑම මේසය පිළියෙල කළා. ආහාර ගෙන නිමවූ පසු මේසය පිරිසිදු කළා.
- 나는 집들이에 초대를 받았어요. 그래서 선물을 준비했어요. මට ගෙට ගෙවදීමේ උත්සවයකට ආරාධනාවක් ලැබුණා. එම නිසා තෑගිත් සූදානම් කළා.



ඔබ ඉහත ඉගෙන ගත් වචන මාලාව නැවත සිහි කරමින් ලබා දී ඇති ප්‍රශ්න සඳහා පිළිතුරු සපයා බලමුද?

1. 그림에 맞는 표현을 <보기>에서 골라 넣으세요.

පින්තූරය බලා ඊට ගැලපෙන වචනය කොටුවෙන් තෝරා ලියන්න.



초대를 했어요.



1)



2)



3)



초대를 받았어요.



4)



5)



6)

보기

- 집을 찾다
- 이야기를 나누다
- 선물을 준비하다
- 마중 나가다
- 상을 차리다
- 음식을 장만하다

정답 1) 음식을 장만하다 2) 상을 차리다 3) 마중 나가다 4) 선물을 준비하다 5) 집을 찾다 6) 이야기를 나누다



මූලදී ඉගෙනගත් ලෙස ‘-(으)ㄹ까요?’ යන්න යොජනාවක් කිරීමේදී යොදාගනී. එහෙත් කතෘ පදය සඳහා ‘저(나)’ යෙදුනහොත් අනෙක් පාර්ශවය සිතන ආකාරය විමසීමට හෝ අවසර පැතීම යන්න දැක්වීමට යොදා ගැනේ.

| | |
|----------------------|--|
| 자음(ව්‍යඤ්ජන) → -을까요? | 모음(ස්වර), 자음 ‘ㄹ’(ව්‍යඤ්ජනය -ㄹ) → -ㄹ까요? |
| 달다 → 달을까요? | 준비하다 → 준비할까요? 만들다 → 만들까요? |

- 가: 제가 선물을 **준비할까요?** මම තැග්ග සූදානම් කරන්නද?
- 나: 네, 수미 씨가 선물을 사세요. 제가 케이크를 살게요.
 දයි. සුමී මහත්මිය තැග්ග මිලට ගන්න. මම කේක් එක ගන්නම්.
- 가: 제가 창문을 **달을까요?** මම ජනේලය වහන්නද? 나: 네, 달으세요. හොඳයි. වහන්න.



대조적 정보 වෙනත් තොරතුරු

සිංහල භාෂාවේ ප්‍රශ්නාර්ථය හඟවන වාක්‍යය විවිධ ලෙස බණ්ඩනීකරණය කර නොමැති අතර ‘가게 문을 몇 시에 달아요?’ සහ සවන්දෙන්නාගේ අදහස විමසන ‘가게 문을 몇 시에 달을까요?’ යන වාක්‍ය දෙවර්ගයම එකම ලෙස ප්‍රකාශ කරයි. නමුත් කොරියානු භාෂාවෙන් සවන්දෙන්නාගේ අදහස විමසන විට ‘-(으)ㄹ까요?’ අගට යොදන වාක්‍ය ව්‍යුහය භාවිතා කරනු ලැබේ.

- 가게 문을 몇 시에 **달을까요?** කවේ කියටද වහන්නේ?



비교해 보세요 සංසන්දනය කර බලන්න

✓ ‘-(으)ㄹ까요’ සහ ‘-(으)ㄹ래요’

‘-(으)ㄹ까요’ සහ ‘-(으)ㄹ래요’ ප්‍රශ්නාර්ථ ස්වරූපයෙන් අනෙක් පාර්ශවයේ සිතිවිල්ලක් හෝ අදහසක් විමසීමේදී භාවිතා කරයි. මෙම අවස්ථාවේ දී ‘-(으)ㄹ까요’ යන්න කර්තෘ උත්තම පුරුෂ වන විට භාවිතා කළ හැකි අතර, ‘-(으)ㄹ래요’ යන්න කර්තෘ උත්තම පුරුෂ වන විට භාවිතා කළ නොහැකිය. තවද ‘-(으)ㄹ까요’ යන්න ප්‍රශ්නාර්ථ ස්වරූපයෙන් පමණක් භාවිතා කරන අතර ‘-(으)ㄹ래요’ සාමාන්‍ය ප්‍රකාශනාර්ථ ස්වරූපයෙන්ද භාවිතා කළ හැක.

- 제가 가져**올까요?**(O) 제가 가져**올래요?**(X) · 제가 **할**까요.(X) 제가 **할**래요.(O)



‘-(으)ㄹ까요’ අවබෝධ වුණා ද? එසේනම් සංවාදය කියවා වඩාත් ගැලපෙන වාක්‍ය තෝරන්න.

2. 대화를 읽고 맞는 답을 고르세요. සංවාදය කියවා ගැලපෙන පිළිතුර ලකුණු කරන්න.

1) 가: 제가 도와줄까요?
 මම උදව් කරන්නද?
 나: _____.

- ① 네, 좀 도와주세요
- ② 네, 혼자 할 수 있어요

2) 가: 제가 선물을 준비할까요?
 මම තැග්ගක් සූදානම් කරන්නද?
 나: _____.

- ① 아니요, 우리 같이 사요
- ② 아니요, 선물 감사합니다

정답 1) ① 2) ①



උදාහරණය අනුව '가' සහ '나' වෙමින් කතාකර බලන්න.

<보기>처럼 이야기해 보세요. උදාහරණය අනුව කතාකර බලන්න.

보기



사무실로 가다
කාර්යාලයට යනවා

가: 제가 사무실로 갈까요? මම කාර්යාලයට යන්නද?

나: 네, 사무실로 오세요. 예, කාර්යාලයට එන්න.

1)



음식을 만들다
කෑම හදනවා

2)



상을 차리다
කෑම මේසය සූදානම් කරනවා

3)



선물을 준비하다
තෑග්ගක් සූදානම් කරනවා

4)



상을 치우다
කෑම මේසය අස් කරනවා

정답

1) 가: 제가 음식을 만들까요?

나: 네, 음식을 만드세요.

3) 가: 제가 선물을 준비할까요?

나: 네, 선물을 준비하세요.

2) 가: 제가 상을 차릴까요?

나: 네, 상을 차리세요.

4) 가: 제가 상을 치울까요?

나: 네, 상을 치우세요.



집들이 선물 ගෙට ගෙවදීමේ තෑගි

한국 사람들은 결혼을 하거나 이사를 한 후에 가족이나 친구, 회사 동료들 집에 초대하는데 이것을 '집들이'라고 합니다. 집들이를 할 때는 친구들을 초대하고 그 사람들이 먹을 음식을 장만합니다. 그리고 초대 받은 사람은 집들이에 갈 때 선물을 준비합니다. 집들이 선물로는 세제나 휴지가 인기가 있습니다. 세제는 거품이 생기는 것처럼 좋은 일이 많이 생기고 부자가 되라는 의미가 있고, 휴지는 일이 술술 풀리라는 의미가 있습니다. 요즘은 초대할 사람에게 필요한 것을 물어보고 필요한 것을 사 주기도 합니다. 그리고 새 집에 어울리는 시계나 화분 같은 장식 용품도 선물로 인기가 많습니다. 특히 신혼부부들에게는 커피잔이나 수저 세트 등 부부가 같이 쓸 수 있는 물건을 많이 선물합니다. 여러분도 집들이에 초대 받으면 이런 선물을 준비해 보세요.

කොරියන් ජාතිකයන් විවාහ වූ පසුව හෝ ගෙවල් මාරු කළ පසුව පවුලේ අයට හෝ යහළුවන්ට, ආයතනයේ සේවකයන්ට ගෙදරට ආරාධනා කිරීම '집들이' ගෙට ගෙවදීම' ලෙස හඳුන්වයි. ගෙවදීමක් කිරීමේදී යහළුවන්ට ආරාධනා කර ඔවුන් සඳහා කන ආහාර සකස් කරයි. ඒ වගේම ආරාධනා ලැබූ පිරිස් ගෙවදීමේ උත්සවයට යන විට තෑගිගත් සුදානම් කරයි. ගෙවදීමේ තෑගි ලෙස පිරිසිදු කාරක කුඩු වර්ග සහ ටිෂූ රෝල් දීම ඉතා ජනප්‍රියයි. පිරිසිදුකාරක කුඩු වර්ග ත්‍යාග ලෙස ලබාදීමෙන් අදහස් කරනුයේ, සබන් තුළින් ඇතිවන පෙන මෙන් සුභදායක දේවල් පමනක් ඇති වී පොහොසතෙකු වනවා යැයි විශ්වාස කරනවා යන්නයි. ටිෂූ රෝල් වලින් වැඩ පහසුවෙන් සැහැල්ලුවෙන් කෙරෙන බව අදහස් වේ. වර්ථමානයේ ආරාධනා කරන කෙනාට ප්‍රයෝජනවත් වන දේවල් මොනවාදැයි අසා ඔවුන්ට අවශ්‍ය දේවල් මිලට ගෙන දීමත් බහුලව කරයි. ඒ වගේම අලුත් නිවසට ගැලපෙන ඔරලෝසු, මල්බදුන් ආදී සැරසිලි භාණ්ඩක් තෑගි ලෙස ජනප්‍රිය වේ. මීට අමතරව නව යුවලකට කෝපි මග් හා හැදි, බත්කන කුරු, පිහි ආදී භාණ්ඩද තෑගි ලෙස ලබා දෙයි. ඕයාලටත් ගෙට ගෙවදීමේ ආරාධනාවක් ලැබුනහොත් මේවාගේ තෑගි සුදානම් කර බලන්න.



세제
පිරිසිදු කාරක කුඩු වර්ග (සබන්)



휴지
ටිෂූ රෝල්



화분
මල් බදුන්



커피 잔
කෝපි කෝප්ප (මග්)



수저
හැදි බත්කුරු



시계
ඔරලෝසුව

내용 확인 අර්ථය තහවුරු කිරීම

+ 빈칸에 알맞은 말을 쓰세요. හිස් තැනට සුදුසු වචනය ලියන්න.

1. 이사를 한 후에 가족, 친구, 회사 동료를 집에 초대하는 것을 (이)라고 합니다.
නව නිවසකට පැමිණි පසු පවුලේ අයට, ඥාතී මිත්‍රයන් සඳහා ආරාධනය කිරීම ගෙවදීමේ උත්සවය හෙවත් නමින් හැඳින්වේ.
2. 집들이 선물로 은/는 거품이 생기는 것처럼 좋은 일이 많이 생기고 부자가 되라는 의미가 있습니다.
ගෙවදීමේ උත්සවයක දී (පිරිසිදු කාරක කුඩු වර්ග) ත්‍යාග ලෙස ලබාදීමෙන් අදහස් කරනුයේ, සබන් තුළින් ඇතිවන පෙන මෙන් සුභදායක දේවල් පමනක් ඇති වී පොහොසතෙකු වනවා යැයි විශ්වාස කරනවා යන්නයි.

정답 1. 집들이 2. 세제



EPS-TOPIK 듣기 ශ්‍රවණය EPS-TOPIK



1 සිට 3 දක්වා ඇත්තේ සවන් දී ගැලපෙන පිළිතුර තෝරන ප්‍රශ්න වේ. ප්‍රශ්නවලට සවන්දීමට පෙර පිළිතුරු එක් වරක් කියවා බලන්න.

[1~3] 질문을 듣고 알맞은 대답을 고르십시오.

ප්‍රශ්නයට සවන් දී නිවැරදි පිළිතුර තෝරන්න.



1. ① 약속에 늦었어요.
② 안내해 드리세요.
③ 방문을 하려고 해요.
④ 사장님하고 약속을 했어요.
2. ① 네, 제가 선물을 샀어요.
② 네, 꽃이 예뻐서 샀어요.
③ 아니요, 우리 같이 사러 가요.
④ 아니요, 백화점은 너무 비싸요.
3. ① 네, 저도 초대를 받았어요.
② 네, 약속이 있어서 못 가요.
③ 아니요, 집 찾기가 어려웠어요.
④ 아니요, 제가 음식을 장만할게요.



පහත දැක්වෙන්නේ පිරිමි පුද්ගලයාගේ සහ කාන්තාවගේ දෙබසට සවන් දී ගැලපෙන පිළිතුර තෝරන ප්‍රශ්න වේ. සංවාදයට සවන් දීමට පෙර ප්‍රශ්නයේ අන්තර්ගතය එක් වරක් විමසා බලන්න.

[4~5] 하나의 이야기를 듣고 두 개의 질문에 대답하십시오.

එකම කතාවට සවන්දී ප්‍රශ්න දෙකටම පිළිතුරු සපයන්න.

4. 남자는 여기에 왜 왔습니까? පිරිමි පුද්ගලයා මෙතනට ඇයි ආවේ?
 - ① 선물을 사고 싶어서
 - ② 친구를 만나고 싶어서
 - ③ 집들이에 초대를 받아서
 - ④ 사장님하고 약속이 있어서
5. 남자는 몇 시에 약속을 했습니까? පිරිමි පුද්ගලයා කියට හමුවීමටද පොරොන්දු වුණේ?

| | |
|-------|-------|
| ① 11시 | ② 12시 |
| ③ 1시 | ④ 2시 |



듣기 대본 그림을 듣고

1. 여: 어떻게 오셨어요? 쿨한 옷을 입고 오셨는데?
2. 남: 제가 선물을 준비할까요? ㅎㅎ 재밌는 선물을 준비할까요?
3. 여: 민수 씨, 투안 씨 집에 갈 거예요?
친구들 몇몇은, 이미 투안 씨 집에 도착해서 기다리고 있는 걸로 보였어요.
- 4-5. 여: 어떻게 오셨어요? 쿨한 옷을 입고 오셨는데?
 남: 사장님을 만나러 왔습니다. 프라자에서 쇼핑을 하려고 왔습니다.
 여: 약속을 하셨어요? 빨리 도착해서 기다리고 있는 걸로 보였어요?
 남: 네, 2시에 약속을 했어요. ㅎ.ㅎ. 약속을 지키려고 빨리 왔습니다.
 여: 지금 회의 중인데 잠깐만 기다리세요. ㅎ.ㅎ. 빨리 도착해서 기다리고 있는 걸로 보였어요.

정답 1. ④ 2. ③ 3. ① 4. ④ 5. ④

확장 연습 듣기 연습 **L-21**

[1~2] 질문을 듣고 알맞은 답을 고르십시오. 각각 2문항씩 4문항이 있습니다.

1. ① 선물을 준비했어요.
 ② 내가 마음을 나갈게요.
 ③ 아파트라서 쉽게 찾았어요.
 ④ 혼자 찾아 갈 수 있어요.
2. ① 네, 꼭 오세요.
 ② 아니요, 저는 갈 거예요.
 ③ 네, 제가 초대할래요.
 ④ 아니요, 다른 일이 있어요.

확장 연습 듣기 대본 듣기 연습

1. 남: 집 찾는 것이 어렵지 않았어요? 지리적으로도 어렵지 않았는데?
2. 남: 이번 주말에 과장님 댁 집에 미영 씨도 가요?
미영 씨는 이번 주말에 과장님 댁에 갈 예정이었는데, 미영 씨도 같이 가기로 했어요.

정답 1. ③ 2. ④



EPS-TOPIK 읽기 கියවීම EPS-TOPIK



1 සිට 3 දක්වා ඇති ප්‍රශ්න සඳහා වාක්‍ය තුළට ඇතුළත් කළහැකි වඩාත් ගැලපෙන වචනය තෝරන්න. ඉහත ඉගෙනගත් වචන නැවත සිහි කරමින් වඩාත් සුදුසු වචනය තෝරන්න.

[1~3] 빈칸에 들어갈 가장 알맞은 것을 고르십시오. හිස්තැනට වඩාත් ගැලපෙන පිළිතුර තෝරන්න.

1. 반장님, 집들이에 _____ 주셔서 감사합니다.
උප ප්‍රධානිතුමනි, ගෙවදීමේ උත්සවයට (ආරාධනය කිරීම) සම්බන්ධයෙන් බෙහෙවින් ස්තූතීවන්ත වෙනවා.

- ① 인사해 ② 초대해 ③ 장만해 ④ 준비해

2. 한국 사람들은 보통 다른 사람의 집을 _____ 때 선물을 가지고 갑니다.
작은 것이라도 서로 나누는 것을 '정'이라고 생각합니다.
සාමාන්‍යයෙන් කොරියානු ජනිතයන් විසින් වෙනත් අයෙකුගේ ගෙදරට යාමේදී ත්‍යාගයන් රැගෙන යයි. ඉතාමත් සුදු දෙයක් වුවද එකිනෙකා අතර බෙදාහදා ගැනීම '정' නමින් හැඳින් වේ.

- ① 방문할 ② 전화할 ③ 배울할 ④ 마중할

3. _____ 에 늦거나 지키지 못할 때는 미리 전화를 해야 합니다.
පොරොන්දු වූ වෙලාවට අදාළ ස්ථානයට යා නොහැකි වූ විට හෝ එම පොරොන්දුව සුරැකීමට නොහැකි අවස්ථාවක දී දුරකථන ඇමතුමක් මගින් කලින් දැනුම් දිය යුතු වේ.

- ① 선물 ② 약속 ③ 안내 ④ 음식



පහත ඇත්තේ ගෙට ගෙවදීමේ උත්සවය පිළිබඳ වූ ඡේදයකි. ගෙට ගෙවදීමේ උත්සවයකදී කුමක් කරන්නේද සහ කුමන ආකාරයේ තැඟි ලබා දෙන්නේද යන්න සිතමින් පහත ප්‍රශ්න වලට පිළිතුරු සපයන්න.

[4~5] 다음 질문에 답하십시오. පහත ප්‍රශ්න වලට පිළිතුරු සපයන්න.

저는 지난 주말에 집들이를 했습니다. 그래서 토요일 아침에 집안을 깨끗이 청소했습니다. 그리고 오후에 시장에 가서 고기와 여러 가지 채소를 샅습니다. 집에 와서 음식을 장만했습니다. 저녁 6시가 되어서 친구들이 집에 왔습니다. 집들이 선물로 세제와 휴지를 받아서 기분이 아주 좋았습니다. 우리는 저녁을 맛있게 먹고 이야기를 나눴습니다. 정말 재미있었습니다.

මම පසුගිය සති අන්තයේ ගෙට ගෙවදීමේ උත්සවයක් පැවැත්වුවා. ඒ නිසා සෙනසුරාදා උදේ ගේ ඇතුළු පිරිසිදු කලා. ඒ වගේම හවස පොළට ගිහින් මස් සහ විවිධ වර්ගයේ එළවළු මිලට ගත්තා. ගෙදර ඇවිත් කෑම සකස් කලා. හවස 6 වන විට යහළුවන් ගෙදරට ආවා. ගෙට ගෙවදීමේ තැඟි ලෙස පිරිසිදු කිරීමේ ද්‍රව්‍ය සහ ටිෂු රෝල් ලැබුන නිසා හිතට ගොඩක් සතුටයි. අපි රැ කෑම රසට කාලා කථා කිරීමට පටන් ගත්තා. ඇත්තටම විනෝදජනක වුණා.

4. 이 사람이 토요일 아침에 한 일을 고르십시오. මේ පුද්ගලයා සෙනසුරාදා උදේට කල වැඩය තෝරන්න.

- ① 상을 차렸습니다. ② 집을 청소했습니다.
③ 친구들을 만났습니다. ④ 친구들을 초대했습니다.

5. 이 사람은 집들이 선물로 무엇을 받았습니까?
මේ පුද්ගලයාගේ ගෙට ගෙවදීමේ උත්සවයට ලැබුණු තැඟි මොනවාද?

- ① 고기 ② 세제 ③ 과일 ④ 시계

정답 1. ② 2. ① 3. ② 4. ② 5. ②



확장 연습 වැඩිදුර අභ්‍යාස

[1~3] 빈칸에 들어갈 가장 알맞은 것을 고르십시오. හිස්තැනට වඩාත් ගැලපෙන පිළිතුර තෝරන්න.

1. 시내에서 친구를 만나기로 했습니다. 그런데 차가 많이 막혀서 약속 시간에 _____ 것 같습니다.

නගරයේ දී මිතුරෙකු හමුවීමට යොදාගෙන තිබුණි. නමුත් දැඩි වාහන තදබදය නිසා හමුවීමට පොරොන්දු වූ වේලාවට වඩා ප්‍රමාද විය හැකිය.

- ① 늦을 ② 바꿀 ③ 도착할 ④ 기다릴

2. 오늘 부모님이 한국에 오십니다. 오늘은 과장님께 말씀드리고 부모님을 _____ 공항에 갈 겁니다.

අද මාගේ දෙමාපියන් කොරියාවට එනවා. මම අද කළමනාකාරතුමාට පවසා දෙමාපියන් හමුවීමට ගුවන් තොටුපොලට යනවා.

- ① 마중하러 ② 방문하러 ③ 생각하러 ④ 초대하러

3. 반장님께서 집들이에 우리 직원들을 _____. 그래서 우리는 선물을 사서 반장님 댁으로 갈 겁니다.

උප ප්‍රධානීතුමා විසින් සෙවක මණ්ඩලයට ගෙට ගෙවදීමේ උත්සවයට ආරාධනා කළහ. එමනිසා අප න්‍යායයන් මිලදී ගෙන උප ප්‍රධානීතුමන්ගේ නිවසට යයි.

- ① 연락하셨습니다 ② 배웅하셨습니다 ③ 초대하셨습니다 ④ 마중하셨습니다

[4~5] 다음 글을 읽고 무엇에 대한 글인지 고르십시오.

පහත ඇති ඡේදය කියවා කුමක් සම්බන්ධව සඳහන් වී ඇත්ද යන්න තෝරන්න.

4. 지난주에 새집으로 이사를 해서 오늘 친구들을 초대했습니다. 친구들은 휴지나 세제를 사 왔습니다. 우리는 고향 음식을 만들어 맛있게 먹었습니다.

ගිය සතියේ නව නිවසට පැමිණි නිසා අද මිතුරන්ට ආරාධනා කලා. ඔවුන් පෙපර් සර්විසට් සමඟ සබන් වර්ගද රැගෙන ආවා. අපේ රටට ආවේණික කෑම පිළියෙල කර එකට රසවත් ආහාරවේලක් ගත්තා.

- ① 결혼식 ② 기숙사 ③ 사무실 ④ 집들이

5. 오늘은 제 생일입니다. 출근하니까 책상 위에 예쁜 모자가 놓여 있었습니다. 사장님께서 제 생일을 기억하고 준비해 주신 것입니다. 참 고맙습니다.

අද මාගේ උපන්දිනයයි. රැකියාවට පැමිණි නිසා මේසය උඩ ලස්සන තොප්පියක් තබා තිබුණා. එය ආයතන ප්‍රධානීතුමන් විසින් මාගේ උපන්දිනය සඳහා සූදානම් කර තිබූ න්‍යායයයි. ඇත්තෙන්ම ගොඩාක් ස්තූතිවන්ත වූවා.

- ① 작업 ② 선물 ③ 친구 ④ 가족

정답 1. ① 2. ① 3. ③ 4. ④ 5. ②

무단 횡단을 하면 안 돼요

නොසැලකිල්ලෙන් වැරදි ස්ථානයකින් පාර මාරුවීම නොකළ යුතුය

학습 안내


අධ්‍යයනය සඳහා වන මාර්ගෝපදේශය

- අධ්‍යයන අරමුණු
- ව්‍යාකරණ භාවිතය සඳහා උපදෙස්
- වචන භාවිතය සඳහා උපදෙස්
- සංස්කෘතික තොරතුරු

තහනම් කිරීම්/ හේතු දැක්වීම
 -(으)면 안 되다, -(으)니까
 තහනම්, කිරීමෙන් වැළකිය යුතු ක්‍රියාවන්
 පොදු ස්ථානවල සංඥා පුවරු



대화 1 සංවාදය 1



කුවාන් සහ මොනිකා පාරමාරු වීමට බලා සිටියි. පාරමාරු වීමට ප්‍රථම දෙදෙනා අතර කුමන ආකාරයේ දෙබසක් ගොඩනැගේ ද? පළමුව මෙම දෙබසට දෙවරක් සවන්දී නැවත කියවන්න.

투 안 차가 안 와요. 빨리 건너가요.
 වාහන එන්නේ නැහැ.
 ඉක්මනින් පාර මාරු වෙලා යමු.

모니카 여기에서 길을 건너면 안 돼요.
 මෙතන පාර මාරුවීම කරන්න බැහැ.

투 안 차도 없는데 뭐 어때요?
 වාහනත් නැහැනේ, ඇයි බැර?

모니카 얼마 전에 제 친구도 무단 횡단을
하다가 다쳤어요.

මීට කලින් මගේ යහළුවෙකුත් නොසැලකිල්ලෙන් පාරමාරුවෙන්න ගිහින් අනතුරක් වුණා.

투 안 정말요? 저는 무단 횡단 금지 표지판이
있어도 그냥 길을 건넜는데.....

ඇත්තටම? මම නොසැලකිල්ලෙන් පාර මාරුවීම තහනම් පුවරු තිබියදීත් නිකං පාර මාරු වුනානේ.....

모니카 투안 씨도 앞으로 조심하세요.
 저기 횡단보도가 있어요. 빨리 가요.

කුඅන් මහත්මයාත් ඉස්සරහට ප්‍රවේසම් වන්න.
 අතන පදික මාරුව තියෙනවා. ඉක්මනටම යමු.

-다가

ඉදිරිපස ක්‍රියාව, පසුව ඇති වූ සාණාත්මක සිදුවීමේ හේතුව යන්න පෙන්වීමට භාවිතා කරනු ලබයි.

- 늦잠을 자다가 회사에 늦었어요.
 දහවල් වනතුරු නින්ද ගිය බැවින් රැකියාවට යාමට ප්‍රමාද විය.
- 과속을 하다가 사고가 났어요.
 වේගයෙන් ධාවනය කර අනතුරට ලක්විය.

-아도/어도

ඉදිරිපස ඇති අවස්ථාව හෝ ක්‍රියාව සිදුවුවත් නැතත් පසු අවස්ථාව වෙනසක් නැතිව සිදුවන බව පෙන්වීම කරයි.

- 열심히 공부해도 성적이 안 올라요.
 මහත්සි වී පාඩම් කළත් ලකුණු ප්‍රමාණය ඉහල නොයයි.
- 밥을 먹어도 배가 고프네요.
 බත් කෑවත් තවමත් බඩගිනියි.



හොදින් සවන් දී අනුගමනය කලාද? එසේනම් ලබා දී ඇති ප්‍රශ්න සඳහා පිළිතුරු සපයන්න.

1. 모니카 씨의 친구는 왜 다쳤어요? මොනිකා මෙනවියගේ යහළුවා කොහොමද කුවාල වූණේ?
2. 두 사람은 어디에서 길을 건널 거예요? දෙදෙනා පාර මාරු වූයේ කුමන ස්ථානයකින්ද?

정답 1. 무단횡단을 하다가 다쳤어요. 2. 횡단보도에서 길을 건널 거예요.



어휘 1 වචන මාලාව 1 **금지** තහනම්



පහත සංඥා වලින් පෙන්වා දෙන්නේ මොනවාද? කුමක් කිරීමෙන් වැළකිය යුතුද යන්න දැන ගනිමුද?



금연
දුම් බීම තහනම්



음식물 반입 금지
කෑම බීම රැගෙන යාම තහනම්



휴대전화 사용 금지
ජංගම දුරකථන භාවිතය තහනම්



사진 촬영 금지
ඡායාරූප ගැනීම තහනම්



실내 정숙
නිශ්ශබ්ද කලාපය



출입 금지
ඇතුල්වීම තහනම්



접근 금지
අත තැබීම තහනම්



무단 횡단 금지
නොසැලකිල්ලෙන් පාර මාරු වීම තහනම්



주차 금지
වාහන නැවැත්වීම තහනම්



과속 금지
වේගයෙන් යාම තහනම්

- **이곳에 들어가면 안 돼요.**
මෙම ස්ථානයට ඇතුල් වීම තහනම්.
- **손대면 안 돼요.** අත තැබීමෙන් වළකින්න.
- **횡단보도가 아닌 곳에서 길을 건너면 안 돼요.**
අනවසර ස්ථාන වලින් පාර මාරු වීම තහනම්.
- **이곳에 차를 세우면 안 돼요.**
මෙම ස්ථානයේ වාහන නැවැත්වීම තහනම්.



ඉහත දී ඇති වචන නොබලා ප්‍රශ්න වලට පිලිතුරු සපයන්න.

1. 그림을 보고 알맞은 표현을 연결하세요. පින්තූර දෙස බලමින් ගැලපෙන යෙදුම හා යා කරන්න.

| | | | | |
|--------------------|----------------|-------------|----------------|----------------|
| ① | ② | ③ | ④ | ⑤ |
| ● | ● | ● | ● | ● |
| ● | ● | ● | ● | ● |
| ㉠ 음식물 반입 금지 | ㉡ 주차 금지 | ㉢ 금연 | ㉣ 접근 금지 | ㉤ 실내 정숙 |

정답 ①㉢ ②㉣ ③㉡ ④㉠ ⑤㉤



ක්‍රියා පදයකට සම්බන්ධ වී නොකළ යුතු දෙයක් හෝ සීමාවක් පැහැදිලි කරයි.

| 자음(ව්‍යංකේත) → -으면 안 되다 | 모음(ස්වරල) 자음 'ㄹ' (ව්‍යංකේතය -ㄹ) → -면 안 되다 |
|-------------------------|---|
| 찍다 → 찍으면 안 되다 | 하다 → 하면 안 되다 열다 → 열면 안 되다 |

- 가: 이곳은 주차 금지예요. 여기에 **주차하면 안 돼요.**
මෙහි වාහන නැවැත්වීම තහනම්. මෙහි වාහන නවත්වන්න බැහැ.
- 나: 몰랐어요. 죄송합니다. දැනගෙන හිටියේ නැ. සමාවන්න.
- 가: 여기에서 사진을 찍어도 돼요? මෙහි ඡායාරූප ගන්නට කමක් නැද්ද?
· 나: 아니요, 박물관 안에서는 사진을 **찍으면 안 돼요.** බැහැ. කෞතුකාගාරය තුළ ඡායාරූප ගන්න බැහැ.



대조적 정보 වෙනත් තොරතුරු

සිංහල භාෂාවේ 'තහනම්' යන්න ප්‍රකාශ කිරීමේදී විධානාර්ථය හඟවන වාක්‍ය යොදා ගැනෙන නමුත් කොරියානු භාෂාවේ 'තහනම්' යන්න ප්‍රකාශ කිරීමට ප්‍රකාශනාර්ථ හඟවන වාක්‍ය ද යොදාගත හැකිය. මෙවිට '안 돼요' වාක්‍ය රටාව බහුලව යොදාගනු ලැබේ.




- 여기에서 담배를 피우**면 안 돼요.** මෙහි දුම්පානය කරන්න එපා.



'-(으)면 안 되다' පිළිබඳව අවබෝධයක් ලැබුවාද? එසේනම් වඩාත් ගැලපෙන වචනය තෝරා වචන සම්පූර්ණ කරන්න.

2. 빈칸에 맞는 표현을 <보기>에서 골라 '-(으)면 안 되다'를 사용해서 문장을 완성하세요.

හිස්තැනට ගැලපෙන ප්‍රකාශය උදාහරණ කොටසින් තෝරා '-(으)면 안 되다' භාවිතා කරමින් වාක්‍ය සම්පූර්ණ කරන්න.

- 1)  안에(안으로) _____.
- 2)  공연장 안에서 _____.
- 3)  극장 안에서 _____.

보기

들어가다 사진을 찍다 통화를 하다

정답 1) 들어가면 안 돼요 2) 사진을 찍으면 안 돼요 3) 통화를 하면 안 돼요



පහත ඇත්තේ බස් නැවතුම්පලේදී ජිහුන් සහ රිහාන් අතර ඇතිවූ දෙබසයි. දුම් පානය කරන රිහාන් හට ජිහුන් විසින් කුමක් පවසයි ද? පළමුව පහත දෙබසට සවන් දී රිහාන් සහ ජිහුන් ලෙස දෙබස අනුගමනය කරන්න.

-ايا/ايا 되다

අනිවාර්යයෙන් කළ යුතු යැයි හැඟවීමට යොදා ගනියි.

· 내일은 일찍 회사에 가야 돼요.

හෙට වෙලාසනින් රැකියාවට යා යුතුය.

· 극장 안에서는 휴대전화를 꺼야 돼요.

චිත්‍රපට ශාලාව තුළ දුරකතනය විසන්ධි කළ යුතුයි.

지훈 리한 씨, 버스 정류장에서 담배를 피우면 안 돼요.

රිහාන් මහත්මයා, බස්නැවතුමේ සිට දුම් බොන්න බැහැ.

리한 밖에서도 담배를 피울 수 없어요? 피오는데도 뉼 බොන්න බැරිද?

지훈 네, 버스 정류장은 금연 구역이니까 담배를 피우면 벌금을 **내야 돼요**.

ඔව්, බස් නැවතුම දුම් බීම තහනම් කලාපයක් නිසා දුම් බීමෙන් දඩ ගෙවන්න සිදු වේවි.

리한 아, 그래요? 몰랐어요.

ආ, ඇත්තමද? දැනත් හිටියේ නැහැ.

지훈 리한 씨, 저 **때문에** 5만원을 **벌었으니까** 밥 사세요.

රිහාන් මහත්මයා, මම නිසා වොන් 50000ක් ඉතිරි වූන නිසා රාත්‍රී කෑම අරන් දෙන්න.

리한 에이, 왜 그래요? 하하하.

ආ, ඇයි ඒ? හන් හන් හා.

때문에

ඉදිරිපස ඇති අවස්ථාව පසුපස අවස්ථාව සිදුවීම සඳහා වන හේතුව ලෙස පෙන්වුම් කරනු ලබයි.

· 눈 때문에 길이 너무 미끄러워요.

හිම නිසා පාර ලිස්සන සුලුයි.

· 감기 때문에 회사에 결근했어요.

හෙම්බිරිස්සාව හේතුවෙන් රැකියාවට යාමට නොහැකි විය.



හොඳින් සවන් දී අනුගමනය කලාද? එසේනම් ලබා දී ඇති ප්‍රශ්න සඳහා පිළිතුරු සපයන්න.

1. 버스 정류장에서 담배를 피워도 돼요? බස් නැවතුම්පලේදී දුම් පානය කළ හැකිද?

2. 금연 구역에서 담배를 피우면 어떻게 해야 할까요?

දුම් පානය නොකල යුතු ස්ථානයක දුම් පානය කලහොත් කුමක් කළ යුතුද?

정답 1. 아니요, 담배를 피우면 안 돼요. 2. 벌금을 내야 돼요.



පොදු ස්ථාන වලදී නොකළයුතු දෑ මොනවා ද?



දාබාෙල ආදාන වලදී නොකළයුතු දෑ මොනවා ද?



දාබාෙල ආදාන වලදී නොකළයුතු දෑ මොනවා ද?



දාබාෙල ආදාන වලදී නොකළයුතු දෑ මොනවා ද?



දාබාෙල ආදාන වලදී නොකළයුතු දෑ මොනවා ද?



දාබාෙල ආදාන වලදී නොකළයුතු දෑ මොනවා ද?



දාබාෙල ආදාන වලදී නොකළයුතු දෑ මොනවා ද?



දාබාෙල ආදාන වලදී නොකළයුතු දෑ මොනවා ද?



දාබාෙල ආදාන වලදී නොකළයුතු දෑ මොනවා ද?



දාබාෙල ආදාන වලදී නොකළයුතු දෑ මොනවා ද?




දාබාෙල ආදාන වලදී නොකළයුතු දෑ මොනවා ද?



ඔබ ඉහත ඉගෙන ගත් වචන මාලාව නැවත සිහි කරමින් ලබා දී ඇති ප්‍රශ්න සඳහා පිළිතුරු සපයා බලමුද?

1. ග්‍රිමට අනුකූලව ප්‍රකාශන <බැලීම>හි සිටින ප්‍රකාශන සඳහා

පිහිටුවනු ලබන ඊට ගැලපෙන වචන ස කොටුවෙන් තෝරා ලියන්න.



බැලීම

දාබාෙල ආදාන වලදී නොකළයුතු දෑ මොනවා ද?

දාබාෙල ආදාන වලදී නොකළයුතු දෑ මොනවා ද?

දාබාෙල ආදාන වලදී නොකළයුතු දෑ මොනවා ද?

දාබාෙල ආදාන වලදී නොකළයුතු දෑ මොනවා ද?

පිළිතුරු

1) දාබාෙල ආදාන වලදී නොකළයුතු දෑ මොනවා ද? 2) දාබාෙල ආදාන වලදී නොකළයුතු දෑ මොනවා ද? 3) දාබාෙල ආදාන වලදී නොකළයුතු දෑ මොනවා ද? 4) දාබාෙල ආදාන වලදී නොකළයුතු දෑ මොනවා ද?



ක්‍රියාපදයක හෝ ක්‍රියා විශේෂණ පදයකට සම්බන්ධ වී ඉදිරියෙන් ඇති අන්තර්ගතය පසුපස අන්තර්ගතයට හේතුව වෙනවා යන්න දක්වන්න යොදා ගැනේ. ප්‍රධාන වශයෙන් ‘-(으)세요’, ‘-(으)니까요?’, ‘-(으)래요?’, ‘-(으)습니다’ සමග යොදාගනී.

- 지금은 차가 **막히니까** 지하철을 타고 가세요. දැන් පාර තදබද නිසා උමං දුම්රියෙන් යන්න.
- 날씨가 **좋으니까** 밖으로 나갈까요? කාලගුණය හොඳ නිසා එළියට යමුද?
- 내일은 **주말이니까** 같이 영화를 봅시다. හෙට සතිඅන්තය නිසා එකට විත්‍රපටයක් නරඹමු.



비교해 보세요 සංසන්දනය කර බලන්න

✓ ‘-(으)니까’ සහ ‘-아서/어서’

‘-(으)니까’ සහ ‘-아서/어서’ හේතුවක් පිළිබිඹු වන අවස්ථා වලදී භාවිතා කරයි. ‘-(으)니까’ සමග වාක්‍ය අවසාන ස්වරූපයන්හි සීමාවන් නොමැති වේ. නමුත් ‘-아서/어서’ සමග යොජනා කිරීමේ හෝ අනෙදීමේ වාක්‍ය අවසානයන් පැමිණිය නොහැකිය. එමෙන්ම ‘-(으)니까’ යන්නෙහි ‘-았/었-’ සම්බන්ධ කල හැකි නමුත් ‘-아서/어서’ සම්බන්ධ කල නොහැක.

- **더우니까** 창문을 여세요.(O) 더워서 창문을 여세요.(X)
- 배가 아팠어서 병원에 갔어요.(X)



‘-(으)니까’ අවබෝධ වුණා ද? එහෙමනම් පහත ඇති වචන ගලපා වාක්‍ය සම්පූර්ණ කරන්න.

2. 다음을 알맞게 연결해서 문장을 완성하세요.

පහත ගැලපෙන ප්‍රකාශ යා කර වාක්‍යය නිර්මාණය කරන්න.

- | | | |
|------------------------|---|--------------------|
| ① 이곳은 사진 촬영 금지니까 | • | ㉠ 건물 밖에서 담배를 피우세요. |
| ② 건물 안에서는 금연이니까 | • | ㉡ 전화를 하면 안 돼요. |
| ③ 극장 안에서는 휴대전화 사용 금지니까 | • | ㉢ 사진을 찍으면 안 돼요. |

정답 ①㉡ ②㉠ ③㉢



유용한 표현 වැදගත් විය හැකි ප්‍රකාශන

그동안 잘 지내셨어요? ඒ කාලය ඇතුලත හොඳින් සිටියා ද?

가: 투안 씨 오랜만이네요. 고향에 잘 다녀왔어요?

තුචාන් මහතා ගොඩ කාලයකට පසුවනේ හමුවුයේ. පරිස්සමට ගමට ගිහින් ආවද?

나: 네, 과장님. **그동안 잘 지내셨어요?** ඔව් කළමණාකාරතුමනි. **ඒ කාලය ඇතුලත හොඳින් සිටියා ද?**



1. <보기>처럼 이야기해 보세요. උදාහරණයෙන් පෙන්වාදී ඇති අයුරින් කතා කරලා බලන්න.

보기



도서관 පුස්තකාලය

떠들다
ශබ්ද කරනවා

가: 도서관에서 떠들면 안 돼요.
පුස්තකාලයේ ශබ්ද කිරීමෙන් වලකින්න.
나: 죄송합니다.
සමාවෙන්න.

1)




병원 රෝහල

큰 소리로 전화하다
උස් හඬින් කෝල් කරනවා



2)



미술관 කෞතුකාගාරය/කටුගෙය

그림에 손대다
චිත්‍රය අල්ලනවා



3)



공연장 උසාවිය

사진을 찍다
පින්තූර ගන්නවා



4)



식당 ආපන ශාලාව

담배를 피우다
සීගරට් බොනවා



| | |
|---|--|
| <p>정답 1) 가: 병원에서 큰 소리로 전화하면 안 돼요. 나: 죄송합니다.</p> <p>3) 가: 공연장에서 사진을 찍으면 안 돼요. 나: 죄송합니다.</p> | <p>2) 가: 미술관에서 그림에 손대면 안 돼요. 나: 죄송합니다.</p> <p>4) 가: 식당에서 담배를 피우면 안 돼요. 나: 죄송합니다.</p> |
|---|--|

+ 빈칸에 알맞은 말을 쓰세요. හිස් තැනට සුදුසු වචනය ලියන්න.

1. 도서관에서 안 돼요. පුස්තකාලය ඇතුළත ශබ්ද නොකරන්න.

2. 에서 그림에 손대면 안 돼요. කෞතුකාගාරය ඇතුළත ඇති දෑ අල්ලීමෙන් වලකින්න.

3. 식당에서 를 피우면 안 돼요. ආපනශාලාව තුළ දුම් පානය නොකරන්න.

정답 1. 떠들면 2. 미술관 3. 담배



공공장소 표지판 පොදු ස්ථාන වල සංඥා පුවරු



화장실
වැසිකිලිය/විවේක කාමරය



공중전화
පොදු දුරකථනය



주차장
වාහන නැවතුම



비상구
හදිසි පිටවීම



지하철역
උමංදුම්මිරිය ස්ටේෂම



기차역
දුම්මිරිය ස්ටේෂම



택시 정류장
ටැක්සි නැවතුම



버스 정류장
බස් නැවතුම



엘리베이터
සෝපානය/එලිවේටරය



에스컬레이터
විදුලි පඩිපෙල



자동차 전용
වාහන යන මාර්ගය



자전거 전용
බයිසිකල් යන මාර්ගය

노약자석 දුර්වල අයට වෙන් කල ආසන



한국의 지하철과 버스에서는 위와 같은 표지판을 볼 수 있습니다. 이런 표지판이 있는 좌석은 노약자, 장애인, 임산부, 어린 아이를 데리고 있는 사람들을 위한 자리이기 때문에 비워두는 것이 좋습니다. 만약 사람이 없어서 잠깐 앉더라도 이런 사람들을 보면 자리를 양보해야 됩니다.

කොරියාවේ උමං දුම්මිරිය සහ බස් වල ඉහත ආකාරයේ සංඥා පුවරු දැකින්න පුළුවන්. මේ වගේ සංඥා පුවරු තියෙන ස්ථාන වල ආබාධිත සහ වැඩිමහලු අය, ගැබ්ණි මවුවරු සහ කුඩා දරුවන් වැනි අය සඳහා ආසන වෙන්කර ඇති නිසා එවැනි පිරිස් සඳහා මෙම ආසන හිස්ව තැබිය යුතුය. මිනිසුන් නොමැති වෙලාවට ටිකකට වාඩි වුවද ඉහත සඳහන් පිරිස් දුටුවහොත් ඔවුනට එම ආසනය දිය යුතුය.

내용 확인 අර්ථය තහවුරු කිරීම

+ 빈칸에 알맞은 말을 쓰세요. හිස් තැනට සුදුසු වචනය ලියන්න.

1. '자전거 는 긴급한 일이 있을 때 사용하는 출입구입니다.
හදිසි පිටවීමේ දොරටුව හදිසි අවස්ථා වලදී පමණක් භාවිතා කරන පිටවීමේ දොරටුවයි.
3. 은 지하철과 버스 안에서 노약자나 장애인 등을 위한 자리입니다.
වැඩිහිටියන් සහ ආබාධිතයන් සඳහා උමංදුම්මිරියේ සහ බස්වර්ගය තුළ ආසන වෙන්කර ඇත.

정답 1. 전용 2. 비상구 3. 노약자석



EPS-TOPIK 듣기 ශ්‍රවණය EPS-TOPIK



පහත ඇත්තේ පින්තූරය බලා පින්තූරයේ සිටින මිනිසා කුමක් කරමින් සිටිනවාද යන්න තොරන ප්‍රශ්න වේ. ශ්‍රවණය කිරීමට ප්‍රථම පින්තූරය හොඳින් අධ්‍යයනය කර බලන්න.

[1~3] 다음 그림을 보고 알맞은 대답을 고르십시오.

පහත පින්තූර දෙස බලා ගැලපෙන පිළිතුර තෝරන්න.



1.  이 사람은 무엇을 하고 있습니까? මේ පුද්ගලයා මොනවද කරමින් සිටින්නේ?
 ① ② ③ ④

2.  이 사람은 무엇을 하고 있습니까? මේ පුද්ගලයා මොනවද කරමින් සිටින්නේ?
 ① ② ③ ④

3.  이 사람은 무엇을 하고 있습니까? මේ පුද්ගලයා මොනවද කරමින් සිටින්නේ?
 ① ② ③ ④



පහත දැක්වෙන්නේ හොඳින් සවන් දී ගැලපෙන පිළිතුර තෝරන ප්‍රශ්න වේ. මෙම ස්ථානය කොහේද කුමන ආකාරයේ ක්‍රියාවන් කිරීමෙන් වැලකිය යුතුද යන්න හොඳින් ශ්‍රවණය කර බලන්න.

[4~5] 하나의 이야기를 듣고 두 개의 질문에 대답하십시오.

එකම සංවාදයකට සවන්දී ප්‍රශ්න දෙකකට පිළිතුරු සපයන්න.

4. 여기는 어디입니까? මේ කොහෙද?
 ① 공연장 ② 도서관
 ③ 미술관 ④ 지하철

5. 들은 내용과 다른 것을 고르십시오. මම සවන් දුන් අන්තර්ගතය හා වෙනස් දේ තෝරන්න.
 ① 물을 마시면 안 됩니다. ② 사진을 찍을 수 없습니다.
 ③ 전화를 하면 안 됩니다. ④ 음식을 먹을 수 없습니다.



EPS-TOPIK 읽기 කියවීම EPS-TOPIK



1 සිට 3 දක්වා ඇත්තේ සංඥා අධ්‍යයනය කර කුමන අදහසක් පිළිබිඹු කරන්නේද යන්න තෝරන ප්‍රශ්න වේ. ඉහත ඉගෙන ගත් වචන ආවර්ජනය කරමින් පිළිතුරු සපයන්න.

[1~3] 다음 그림을 보고 알맞은 문장을 고르십시오. පහත පින්තූර දෙස බලා ගැලපෙන වාක්‍ය තෝරන්න.

1.



- ① 담배를 팔면 안 됩니다.
- ② 담배를 사면 안 됩니다.
- ③ 담배를 피우면 안 됩니다.
- ④ 담배를 버리면 안 됩니다.

2.



- ① 만지면 안 됩니다.
- ② 떠들면 안 됩니다.
- ③ 주차하면 안 됩니다.
- ④ 뛰어다니면 안 됩니다.

3.



- ① 휴대전화를 빌릴 수 있습니다.
- ② 휴대전화를 고칠 수 있습니다.
- ③ 휴대전화를 사용할 수 없습니다.
- ④ 휴대전화를 충전할 수 없습니다.



පහත දැක්වෙන්නේ හිස්තැනට සුදුසු වචන තෝරන්න තිබෙන ප්‍රශ්න වේ. ඉගෙනගත් වචන නැවත ආවර්ජනය කර පිළිතුරු සපයන්න.

[4~5] 빈칸에 들어갈 가장 알맞은 것을 고르십시오.

හිස්තැනට වඩාත් ගැලපෙන පිළිතුර තෝරන්න.

4.

도로나 공원에 _____을/를 버리면 안 됩니다. 공공장소를 깨끗이 사용해야 합니다.

පාරට සහ උද්‍යාන වල කුණු විසි නොකරන්න. පොදු ස්ථාන පිරිසිදුව භාවිතා කළ යුතුය.

- ① 지갑 ② 사진 ③ 자동차 ④ 쓰레기

5.

길에서는 위험하니까 _____을/를 하면 안 됩니다. 길을 건널 때 갑자기 차가 와서 사고가 날 수 있습니다.

මාර්ගය ඉතාමත් අනතුරුදායක බැවින් අනවසර ස්ථාන වලින් පාරමාරු නොකරන්න. ඔබ පාර මාරුවන විට අධික වේගයෙන් පැමිණෙන රථයක ගැටී අනතුරු විය හැක.

- ① 주차 ② 과속 ③ 새치기 ④ 무단 횡단

정답 1. ③ 2. ③ 3. ③ 4. ④ 5. ④

학습 안내

අධ්‍යයනය සඳහා වන මාර්ගෝපදේශය

- අධ්‍යයන අරමුණු
 - ගෞරවන්විත භාෂාවෙන් කථා කිරීම / උපදෙස් ලබාදීම
- ව්‍යාකරණ භාවිතය සඳහා උපදෙස්
 - (으)시-, -아야/어야 되다/하다
- වචන භාවිතය සඳහා උපදෙස්
 - ගෞරවාර්ථ වචන, ජීවිත සාරධර්ම
- සංස්කෘතික තොරතුරු
 - කොරියානුවන්ට වයස යනු?

대화 1 සංවාදය 1

Track 73



රිහාන්ට කොරියන් යහලුවෙකුගේ ගෙදරට ආරාධනාවක් ලැබිණි. එමනිසා ජිනුන්ගෙන් තමන් නොදන්නා කරුණු පිළිබඳව විමසමින් සිටියි. මෙම සංවාදයට දෙවරක් සවන් දී ඉන්පසුව අනුගමනය කරමින් කියවන්න.

리한 지훈 씨, 제가 한국 친구 집에 초대를 받았는데 어른이 계시는 집에 처음 가는 거라서 좀 걱정돼요. 그래서 몇 가지 물어보고 싶은 게 있어요.

ජිනුන් මහත්මයා, මට කොරියන් යහළුවාගේ ගෙදරට ආරාධනාවක් ලැබුණා, වැඩිහිටියන් ඉන්න ගෙදරට මුලින්ම යන නිසා සිත පොඩ්ඩක් නොසන්සුන්. ඒ නිසා අහලා දැන ගන්න දේවල් විකක් තියනවා.

지훈 어떤 게 알고 싶어요?

මොනවගේ දේවලද දැන ගන්න කැමති?

리한 어른들께 어떤 선물을 드리면 좋을까요?

වැඩිහිටියන්ට මොනවගේ තෑග්ගක් දීමද හොද?

지훈 보통 과일이나 음료수를 많이 선물해요. 그런데 어른들이 좋아하시는 것을 물어보고 사 주세요. 그리고 선물을 드릴 때는 두 손으로 드리세요.

සාමාන්‍යයෙන් පළතුරු සහ බීම වර්ග ගොඩක් තෑගි ලෙස දෙනවා. නමුත් වැඩිහිටියන් කැමති දේවල් අහලා දැනගෙන මිලදීගෙන යන්න. ඒ වගේම තෑගි දීමේදී අත් දෙකින්ම දෙන්න.

리한 네, 알겠어요. 고맙요.噢, තේරුණා, ස්තූතියි.

-는

ක්‍රියාපදයක් නාම පදයක් විස්තර කිරීමේදී ක්‍රියා විශේෂණයක කාර්යය කරන ප්‍රත්‍යයි.

- 제가 좋아하는 음식은 김치찌개예요. මම කැමති ආහාරය කිමිචි චේ.
- 나는 잘 웃는 사람이 좋아요. මම හොඳින් සිනහවෙන අයට කැමතියි.

-(으)ㄴ

විශේෂණ පදයක් නාම පදයක් විස්තර කිරීමේදී නාම විශේෂණයක කාර්යය කරන ප්‍රත්‍යයි.

- 고향에서 가장 유명한 것이 뭐예요? ඔබේ රටේ (ලංකාවේ) වැඩියෙන්ම ප්‍රසිද්ධ ආහාරය කුමක් ද?
- 좋은 카메라를 샀네요. හොඳ කැමරාවක් මිල දී ගෙන තිබෙනවානේ.



හොඳින් සවන් දී අනුගමනය කලාද? එසේනම් ලබා දී ඇති ප්‍රශ්න සඳහා පිළිතුරු සපයන්න.

1. 어른들께 보통 어떤 선물을 많이 해요?
වැඩිහිටියන් සඳහා සාමාන්‍යයෙන් කුමන ආකාරයේ තෑගි ලබා දෙන්නේ ද?
2. 어른들께 선물을 드릴 때는 어떻게 드려요?
වැඩිහිටි අය සඳහා තෑගි පිරිනැමීමේ දී කුමන ආකාරයට පිරිනමන්නේ ද?

정답 1. 과일이나 음료수를 많이 선물해요. 2. 두 손으로 드려요.



어휘 1 වචන මාලාව 1

어휘 높임 ගෞරවාර්ථ වචන



කොරියාවේ දී වැඩිහිටියන් ආමන්ත්‍රණය කිරීම සඳහා ගෞරවකොට කතා කරන භාෂා ක්‍රමයක් භාවිතා කරනු ලබයි. කුමන ආකාරයේ ප්‍රකාශයන් භාවිත වන්නේ දැයි විමසා බලමු ද?



계시다 (있다)
ඉන්නවා



잡수시다/드시다 (먹다)
කනවා / අනුභව කරනවා



주무시다 (자다)
නිදාගන්නවා



말씀하시다 (말하다)
කතා කරනවා



편찮으시다 (아프다)
අසනීපයි




돌아가시다 (죽다)
මැරෙන්නවා / අභවප්‍රාප්ත වෙන්නවා



드리다 (주다)
දෙනවා



댁 (집)
ගෙදර



성함 (이름)
නම



연세 (나이)
වයස

- 할머니는 어제부터 **편찮으세요**.
ආත්තම්මා ඊයේ සිට අසනීපව සිටියි.
- 할아버지는 작년에 **돌아가셨어요**.
සීයා සවස අභවප්‍රාප්ත විය.
- 저는 할아버지께 선물을 **드려요**.
මම සීයාට තෑගයක් පිරිනමනවා.
- 할아버지는 **댁에 계세요**.
සීයා නිවසෙහි සිටියි.
- 할아버지 **성함이** 어떻게 되세요?
සීයාගේ නම කුමක් ද?
- 가: 할아버지 **연세가** 어떻게 되세요?
සීයාගේ වයස කීයද?
나: 여든 살이세요.
අවුරුදු අසූවකි.



ඉහත වචන නොබලා පහත ප්‍රශ්න වලට පිළිතුරු සපයන්න.

1. 빈칸에 맞는 표현을 <보기>에서 골라 대화를 완성하세요.

හිස්තැනට ගැලපෙන ප්‍රකාශ උදාහරණ කොටසින් තෝරා සංවාදය සම්පූර්ණ කරන්න.

- 가: 지난 주말에 뭐 했어요? (යස සහි අන්තයේ මොකද කළේ?)
나: 할머니 _____ 에 다녀왔어요.
- 가: 사장님 좀 바꿔 주세요. (ප්‍රධානියාට දුරකතන ඇමතුම ටිකක් මාරු කරලා දෙන්න.)
나: 지금 사무실에 안 _____ . 잠깐 나가셨어요.
- 가: 가족이 어떻게 돼요? (පවුලේ අය කොහොමද?)
나: 어머니하고 동생, 저, 3명이에요. 아버지는 3년 전에 _____ .
- 가: 할머니, _____ 이/가 어떻게 되세요?
나: 75살이에요. (අවුරුදු 75ක් වෙනවා.)
- 가: 여기 얼마예요? (මේක කීයක් වෙනවද?)
나: 맛있게 _____ ? 비빔밥하고 김치찌개니까 만 원이에요.

보기

연세

돌아가시다

드시다

댁

계시다

정답 1) 댁 2) 계세요 3) 돌아가셨어요 4) 연세 5) 드셨어요



ක්‍රියා පදයකට හෝ විශේෂණ පදයකට සම්බන්ධ කර වාක්‍යයක කතෘ පදය ගෞරවය ලැබිය යුතු පුද්ගලයෙකු යන්න දැක්වීමට යොදා ගැනේ.

| 자음(ව්‍යංජන) → -으시- | 모음(ස්වරල), 자음 'ㄹ' (ව්‍යංජනය -ㄹ) → -시- |
|------------------------|---------------------------------------|
| 읽다 → 읽으시다 좋다 → 좋으시다 | 가다 → 가시다 바쁘다 → 바쁘시다 살다 → 사시다 |

- 선생님은 지금 무슨 책을 **읽으세요**? ගුරුතුමා දැන් මොනවගේ පොතක්ද කියවන්නේ?
- 사장님은 매일 아침 운동을 **하세요**. සමාගම් ප්‍රධානියා හැමදාම උදේට ව්‍යායාම කරනවා.
- 부모님은 베트남에 **사세요**. දෙමාපියන් වියට්නාමයේ ජීවත් වෙයි.
- 우리 아버지는 키가 **크세요**. අපේ තාත්තා උසයි.

ගෞරවාර්ථී කර්තෘ පදයක් හඟවන ව්‍යාකරණානුකූල ව්‍යුහය ලෙස '-시-' යෙදුවද, මෙය බහුලව භාවිතා වන ව්‍යුහය ලෙස '-(으)세요' හඳුනාගත හැකිය. වර්තමාන කාලය '-(으)세요', අතීත කාලය '-(으)셨어요' වේ. '먹다(කනවා)', '있다(ඉන්නවා)', '자다(නිදියනවා)' වැනි ක්‍රියාපද කිහිපයක් සඳහා '-시-' එකතු '잡수시다(කනවා/අනුභවකරනවා)', '계시다(වැඩ සිටිනවා/ඉන්නවා)', '주무시다' (සැතපෙනවා/නිදනවා) ආකාරයට වෙනස් වේ.



대조적 정보 වෙනත් තොරතුරු

වාචික සිංහල භාෂාවෙහි ගෞරවාර්ථී හඟවන ප්‍රකාශනයන් බහුලව භාවිතා නොකරන අතර ලිඛිත භාෂාවෙහි ගෞරවාර්ථී හඟවන නාම / ක්‍රියා පද පමණක් යොදා ගැනේ. නමුත් කොරියානු භාෂාවේ වාක්‍යයේ අධ්‍යාතය ලෙස යොදන ක්‍රියාප්‍රකෘතියට හෝ විශේෂණ ප්‍රකෘතියට '-시-' ප්‍රත්‍ය එකතු කොට ගෞරවාර්ථී හඟවනු ලැබේ.

- 할머니가 텔레비전을 보**십니다**. ආච්චි රූපවාහිනිය බලනවා.



'-(으)시-' පිළිබඳ අවබෝධ වුවාද? එසේනම් පහත ඉරිආදි කොටස ගෞරවාර්ථී භාෂා ස්වරූපයට හරවන්න.

2. 대화에서 밑줄 친 부분을 '-(으)시-'를 사용해서 바르게 고쳐 쓰세요.

සංවාදයේ යටින් ඉරි ආදි වචන වලට '-(으)시-' යොදමින් වෙනස් කර ලියන්න.

1) 가: 가족은 어디 살아요? පවුලේ අය කොහේද ජීවත් වෙන්නේ?

나: 부모님은 고향에 살아요. 그리고 형은 한국에 있어요.

දෙමාපියන් ගමේ ජීවත් වෙනවා, ඒ වගේම අයියා කොරියාවේ ඉන්නවා.

→ _____.

2) 가: 안에 반장님 계세요? ඇතුළේ ප්‍රධානියා ඉන්නවාද?

나: 아니요, 조금 전에 나갔어요. නැහැ, විකකට කලින් එලියට ගියා.

→ _____.

3) 가: 여보세요. 사장님 좀 바꿔 주세요. හලෝ, ප්‍රධානියාට විකකට දුරකතන ඇමතුම මාරු කරලා දෙන්න.

나: 사장님은 지금 회의 중이시라서 전화를 못 받아요.

ප්‍රධානියා දැන් රැස්වීමක ඉන්න නිසා දුරකතන ඇමතුම ලබා ගන්න බැහැ.

→ _____.

정답 1) 사세요 2) 나가셨어요 3) 받으세요



හමං විසින් අදින් හට කොරියාවේ ඇති ආහාර ගැනීමේදී අනුගමනය කළයුතු ආචාර විධි පිළිබඳ කියා දෙමින් සිටියි. කොරියාව තුළ ආහාර ගැනීමේ දී අනුගමනය කළයුතු පුරුදු මොනවා ද? පළමුව සංවාදයට දෙවරක් සවන් දෙන්න.

හුං **아뎃 씨, 한국에서는 식사할 때 밥그릇을 들고 먹으면 안 돼요.**
අදින් මහත්මයා, කොරියාවේ ආහාර ගන්නා විට බත් බඳුන අතින් අල්ලාගෙන කෑම කන්නේ නැහැ.

අදි **아, 그래요? 몰랐어요.**
ආ එහෙමද? දැනත් හිටියේ නැහැ.

හුං **한국에서는 식탁에 밥그릇을 놓고 먹어야 돼요. 저도 처음에는 한국의 식사 예절을 잘 몰라서 고생했어요.**
කොරියාවේ කෑම මේසයේ බත් බඳුන තබා ආහාර ගන්න ඕනේ. මමත් මුලින්ම කොරියාවේ කෑම කනකොට ආචාර විධි හරිහැටි දන්නේ නැති නිසා අපහසුතාවයට පත්වුණා.

අදි **저는 **아직도** 잘 모르겠어요. 한국의 식사 예절을 좀 가르쳐 주세요.**
මම තවමත් හොදටම දන්නේ නැහැ. කොරියාවේ ආහාර ගන්නා විට පිළිපැදිය යුතු ආචාර විධි ටිකක් කියලා දෙන්න.

හුං **밥에 손가락을 꺾으면 안 돼요. 그리고 밥을 먹을 때 소리를 크게 **내지 마세요.****
බත් දීසියේ හැන්ද් ගැසීම නොකළ යුතුයි. ඒ වගේම බත් කන විටදී ශබ්ද කරන්න එපා.

아직(도) තවමත්
· 가: 일을 다 끝냈어요?
 වැඩ ඔක්කොම අවසන් ද?
· 나: 아니요, 아직 다 못 했어요.
 නැහැ, තවමත් ඔක්කොම අවසන් කරන්න බැරි වුණා.
· 저는 아직도 한국말을 잘 못해요.
 මම තවමත් කොරියන් භාෂාව හොදින් කතා කරන්න බැහැ.

-지 마세요
අන් අයෙකුට යමක් කිරීම තහනම් යැයි කීමට භාවිතා කරනු ලබයි.
· 일할 때 음식을 먹지 마세요.
 වැඩ කරමින් සිටියදී ආහාර නොගන්න.
· 여기에서 담배를 피우지 마세요.
 මෙහි දුම් පානය නොකරන්න.



මෙවර හමං සහ අදින්ගේ වර්ත බෙදාගෙන සංවාදය අනුගමනය කරන්න. හොදින් සවන් දී අනුගමනය කළාද? එසේනම් පහත ප්‍රශ්න සඳහා පිළිතුරු සපයන්න.

- 1. 한국에서는 식사할 때 무엇을 하면 안 돼요?
 කොරියාවේදී ආහාර ගන්නා විට නොකළ යුතුදෑ මොනවා ද?
- 2. 한국의 식사 예절에는 어떤 것이 있어요?
 කොරියාවේ ආහාර ගැනීමේ දී පිළිපැදිය යුතු ආචාර විධි මොනවා ද?

정답 1. 밥그릇을 들고 먹으면 안 돼요.
2. 밥에 손가락을 꺾으면 안 돼요. 그리고 밥을 먹을 때 소리를 내면 안 돼요.



එදිනෙදා ආචාර විධි අතර කුමන දෑ තිබේදැයි විමසා බලමු.

※하면 안 되는 행동 නොකළ යුතු ක්‍රියාකාරකම්



신발을 신고 들어가다
සපත්තු දාගෙන ඇතුළේ වෙනවා




한 손으로 물건을 주다
තනි අතින් භාණ්ඩ දෙනවා



다리를 떨다
කකුළ පද්දනවා



다리를 꼬고 앉다
කකුළක් මත කකුළක් දමා වාඩි වෙනවා



밥에 손가락을 꼽다
බත් දීසියේ හැන්ද ගසනවා



밥그릇을 들고 먹다
බත් දීසිය අතට අරන් කෑම



소리를 크게 내다
ශබ්දය පිටවන සේ කෑම

※해야 하는 행동 පිළිපැදිය යුතු ක්‍රියාකාරකම්



고개를 돌리다
මලුව පැත්තට හැරවීම



허리를 숙이다
ඉනෙන් ඉදිරියට නැමීම



자리를 양보하다
ආසනය පිරිනැමීම





ඔබ ඉහත ඉගෙන ගත් වචන මාලාව නැවත සිහි කරමින් ලබා දී ඇති ප්‍රශ්න සඳහා පිළිතුරු සපයා බලමුද?

1. 그림을 보고 알맞은 말을 연결하세요.

පින්තූරය බලා ගැලපෙන වචනය සම්බන්ධ කරන්න.

①  • ⑦ 밥그릇을 들고 밥을 먹으면 안 돼요.

②  • ④ 신발을 신고 집 안에 들어가면 안 돼요.

③  • ⑥ 어른께 한 손으로 물건을 드리면 안 돼요.

정답 ① ④ ② ③ ⑦



<보기>처럼 이야기해 보세요. උදාහරණයෙන් පෙන්වා දී ඇති ආකාරයට කතා කරලා බලන්න.

보기

밥을 먹을 때 밥상을 가져와서



식탁 위에
놓고 먹다

ආහාර මේසය
උඩ තබා ආහාරයට ගන්නවා

가: 한국에서 밥을 먹을 때 어떻게 해야 돼요?

කොරියාවේ ආහාර ගන්නා විට කෙසේද කළ යුත්තේ?

나: 밥그릇을 들고 먹으면 안 돼요.

식탁 위에 놓고 먹어야 돼요.

බත් දීසිය අතට අරන් ආහාර ගැනීම නොකළ යුතුය. මේසය මත තබා ආහාර ගත යුතුය.

1) 어른께 물건을 드릴 때
වැඩිහිටියන්ට භාණ්ඩයක් ලබා දීමේදී



두 손으로
드리다

අත් දෙකින්
දෙනවා

2) 집에 들어갈 때
ගේ ඇතුළට යන විට



신발을 벗고
들어가다

සපත්තු ගලවලා
ඇතුළේ වෙනවා

3) 밥을 먹을 때
බත් කන විට



조용히
먹다

නිශ්ශබ්දව කනවා

4) 지하철에서
උමං දුම්රිය තුළදී



자리를
양보하다

ආසනය
පිරිනමනවා

정답

- 1) 가: 한국에서 어른께 물건을 드릴 때 어떻게 해야 돼요?
나: 한 손으로 물건을 드리면 안 돼요. 두 손으로 드려야 돼요.
- 2) 가: 한국에서 집에 들어갈 때 어떻게 해야 돼요?
나: 신발을 신고 들어가면 안 돼요. 신발을 벗고 들어가야 돼요.
- 3) 가: 한국에서 밥을 먹을 때 어떻게 해야 돼요?
나: 소리를 크게 내면 안 돼요. 조용히 먹어야 돼요.
- 4) 가: 한국에서 지하철에서 어떻게 해야 돼요?
나: 노약자석에 앉으면 안 돼요. 자리를 양보해야 돼요.



한국인들에게 나이란?

කොරියානුවන්ට 'වයස' යනු?

한국에서는 처음 보는 사람에게도 나이를 자주 물어봅니다. 외국인들은 한국인들이 처음 만났을 때 나이를 물어봐서 당황하는 경우가 있는데 한국에서는 나이를 묻는 것이 실례되는 행동은 아닙니다. 왜냐하면 한국에서는 나이가 많은 사람에게는 높임말을 쓰는 등 예의를 지켜야 하기 때문입니다. 높임말을 쓰는 것 말고도 어른 앞에서 지켜야 하는 행동들이 있는데 어떤 것인지 알아보을까요?

කොරියාවේ පළමු වතාවට හමුවන මිනිසුන්ගෙන්ද වයස නිතර විමසනු ලැබේ. විදේශිකයන් කොරියානුවන් මුලින්ම හමුවන විට වයස ඇසීම නිසා පුදුමයට පත්වන අවස්ථාද ඇති අතර කොරියාවේදී වයස අසා දැන ගැනීම සමාව ගත යුතු කරුණක් නොවේ. ඒ ඇයිදැයි කිවහොත් කොරියාවේදී වයසින් වැඩි අයට ගෞරවනවින භාෂාවෙන් කතා කිරීම අනුගමනය කළ යුතු බැවිනි. උසස් භාෂාවෙන් කතා කිරීමට අමතරව වැඩිහිටියන් ඉදිරියේ පිළිපැදිය යුතු ක්‍රියාවන් තිබෙන අතර ඒවා මොනවාදැයි ඉගෙන ගනිමු?

밥을 먹을 때 **කෑම කෑමේදී**

- 어른이 먼저 손가락을 들 때까지 기다리기 **වැඩිහිටියන් පළමුව හැන්ද අල්ලන තුරු රැඳී සිටීම**
- 어른이 식사를 마칠 때까지 자리에서 일어나지 않기 **වැඩිහිටියන් ආහාර අනුභව කර අවසන් වන තුරු පුටුවෙන් නැගිටීමෙන් වැලකීම**

술을 마실 때 **මත්පැන් පානයේදී**

- 어른께 술을 받을 때는 두 손으로 받기 **වැඩිහිටි කෙනෙකුගෙන් මත්පැන් ලැබුන විට අත් දෙකින්ම ලබා ගැනීම**
- 어른이 먼저 술을 마신 후에 마시기 **වැඩිහිටියන් මුලින්ම මත්පැන් පානය කළ පසුව බීම**
- 어른 앞에서는 고개를 돌리고 술 마시기 **වැඩිහිටියන් ඉදිරිපිටදී පැත්තට හැරලා මත්පැන් බීම**

물건을 주고받을 때 **බඩු හුවමාරු කිරීමේදී**

- 어른께 물건을 드릴 때 두 손으로 드리기 **වැඩිහිටියන්ට බඩු දීමේදී අත් දෙකින්ම දීම**
- 어른이 물건을 주실 때 두 손으로 받기 **වැඩිහිටියන්ගෙන් බඩු ලබා ගැනීමේදී අත් දෙකින්ම ලබා ගැනීම**

기타 **වෙනත්**

- 인사를 할 때는 허리를 숙이기 **ආචාර කිරීමේදී ඉනෙන් ඉදිරියට නැමීම**
- 어른 앞에서 담배 피우지 않기 **වැඩිහිටියන් ඉදිරිපිට දුම්බීමෙන් වැලකීම**
- 지하철이나 버스에서 어른께 자리 양보하기 **උමංදුම්ඊය හෝ බස්රථයේදී වැඩිහිටියන්ට ආසනය පිරිනැමීම**



내용 확인 **අර්ථය තහවුරු කිරීම**

+ 빈칸에 알맞은 말을 쓰세요. **හිස් තැනට සුදුසු වචනය ලියන්න.**

1. 어른께 물건을 드릴 때 **으로** 드려야 해요.
වැඩිහිටියන් සඳහා යමක් දීමේ දී දැනින් අල්ලා ලබාදිය යුතුය.
2. 지하철에서 어른께 자리를 **해야** 해요.
උමං දුම්ඊය තුළ දී වැඩිහිටියන්ට ආසන ලබාදිය යුතුය.

정답 1. 두 손 2. 양보



EPS-TOPIK 듣기 ශ්‍රවණය EPS-TOPIK











1 සිට 3 දක්වා ඇත්තේ සංවාදයට සවන් දී සවන් දුන් අන්තර්ගතය හා සම්බන්ධයක් ඇති පින්තූරය තෝරන ප්‍රශ්නය වේ. ශ්‍රවණය කිරීමට පුරුම පින්තූර හොඳින් විමසා බලන්න.





[1~3] 잘 듣고 내용과 관계있는 그림을 고르십시오.

හොඳින් සවන්දී අන්තර්ගතය හා සම්බන්ධයක් ඇති පින්තූරය තෝරන්න.



1. ①  ②  ③  ④ 

2. ①  ②  ③  ④ 

3. ①  ②  ③  ④ 



පහත දැක්වෙන්නේ හොඳින් සවන් දී ගැලපෙන පිළිතුර තෝරන ප්‍රශ්න වේ. සංවාදයට සවන් දීමට පෙර ප්‍රශ්නයේ අන්තර්ගතය හොඳින් විමසා බලන්න.

[4~5] 질문을 듣고 알맞은 대답을 고르십시오.

ප්‍රශ්නයට සවන් දී නිවැරදි පිළිතුර තෝරන්න.

4. ① 잘 지냈어요. ② 책을 읽어요.
 ③ 회사에 다니세요. ④ 다음 주에 아버지가 오세요.
5. ① 예순 살입니다. ② 10월 24일입니다.
 ③ 우리 할머니이십니다. ④ 저는 이영수라고 합니다.



1 සිට 3 දක්වා ඇත්තේ පින්තූරය බලා සුදුසු වාක්‍ය තෝරන ප්‍රශ්න වේ. ඉහත ඉගෙන ගත් ප්‍රකාශයන් ආවර්ජනය කර පිළිතුරු සපයන්න.

[1~3] 다음 그림을 보고 알맞은 문장을 고르십시오.

පහත පින්තූර දෙස බලා ගැලපෙන වාක්‍යය තෝරන්න.

1.



- ① 할아버지가 편찮으세요.
- ② 할아버지가 방에 계세요.
- ③ 할아버지가 식사를 하세요.
- ④ 할아버지가 비빔밥을 드세요.

2.



- ① 한국에서는 다리를 떨면 안 됩니다.
- ② 한국에서는 집에서 바닥에 앉습니다.
- ③ 한국에서는 밥에 숟가락을 꽂지 않습니다.
- ④ 한국에서는 집에 들어갈 때 신발을 신으면 안 됩니다.

3.



- ① 어른께는 허리를 숙여서 인사해야 합니다.
- ② 어른 앞에서는 조용히 밥을 먹어야 합니다.
- ③ 어른 앞에서는 다리를 꼬고 앉으면 안 됩니다.
- ④ 어른 앞에서는 고개를 돌리고 술을 마셔야 합니다.



පහත ඇත්තේ වාක්‍ය තුළට ගැලපෙන වචනය සොයන ප්‍රශ්න වේ. ඉහත ඉගෙන ගත් ගෞරවාර්ථ වචන සහ ව්‍යාකරණ ආවර්ජනය කරමින් ප්‍රශ්න වලට පිළිතුරු සපයන්න.

[4~5] 빈칸에 들어갈 가장 알맞은 것을 고르십시오. හිස්තැනට වඩාත් ගැලපෙන පිළිතුර තෝරන්න.

4.

저희 할머니는 _____ 이/가 많으시지만 매일 운동을 하셔서 건강하십니다.

අපේ ආත්තම්මා ගොඩාක් වයස වූවද හැමදාම ව්‍යායාම කරන බැවින් නිරෝගිමත් ය.

- ① 덕
- ② 성함
- ③ 연세
- ④ 생신

5.

한국에서는 어른들과 함께 있을 때 지켜야 할 예절이 많은데, 물건을 주고받을 때 어른께는 두 손으로 물건을 _____.

කොරියාවේ දී වැඩිහිටියන් සමඟ සිටියදී පිළිපැදිය යුතු ආචාර විධි බොහොමයක් ඇති අතර යමක් දීමේදී හෝ ලබාගැනීමේ අත් දෙකම භාවිතා කර දීම හෝ ලබාගැනීම කළ යුතුය.

- ① 주셔야 합니다
- ② 드려야 합니다
- ③ 돌려야 합니다
- ④ 숙여야 합니다

정답 1. ② 2. ④ 3. ④ 4. ③ 5. ②



확장 연습 වැඩිදුර අභ්‍යාස

1. 빈칸에 들어갈 가장 알맞은 것을 고르십시오. හිස්තැනට වඩාත්ම ගැලපෙන පිළිතුර තෝරන්න.

한국에서는 뒷사람에게 지켜야 할 예절이 여러 가지가 있습니다. 예를 들어 뒷사람에게 서류나 물건을 _____ 두 손을 사용해야 합니다.

කොරියාව තුළ දී උසස් පුද්ගලයෙකු සමඟ සිටියදී පිළිපැදිය යුතු සාරධර්ම බොහෝ ප්‍රමාණයක් ඇත. උදාහරණයක් වශයෙන් යම් ලිපියක් හෝ භාණ්ඩයක් ලබා දීමේ දී අත් දෙකම භාවිතා කර ලබා දියයුතු වේ.

- ① 사려고
- ② 살 때에는
- ③ 드리려고
- ④ 드릴 때에는

[2~3] 다음 글을 읽고 무엇에 대한 글인지 고르십시오.

පහත ඇති ඡේදය කියවා කුමක් සම්බන්ධව සඳහන් වී ඇත්ද යන්න තෝරන්න.

2.

한국에서는 보통 친구에게 손을 흔들며 '안녕'이라고 합니다. 하지만 나이가 많거나 지위가 높은 사람에게는 '안녕하세요'라고 하면서 허리를 숙입니다.

කොරියාව තුළදී මිතුරෙකු හට ආචාර කිරීමේ දී අත් වනමින් '안녕' යැයි කීව හැකිය. නමුදු වයසින් වැඩිමහල් හෝ තත්වයෙන් උසස් පුද්ගලයෙකු සඳහා ඔලුව නවමින් '안녕하세요' යැයි පැවසිය යුතු වේ.

- ① 인사
- ② 근무
- ③ 친구
- ④ 가족

3.

초대를 받아 한국 사람의 집을 방문할 때는 작은 선물을 준비하는 게 좋습니다. 그리고 집에 들어가서는 먼저 어른께 인사를 드려야 합니다.

ආරාධනාවක් ලබා කොරියන් පුද්ගලයෙකුගේ නිවසට යන විට පොඩි හෝ තැන්ගක් සුදානම් කර රැගෙන යාම සුදුසු වේ. තවද නිවසට ගිය විට පළමුව වැඩිමහල් පුද්ගලයා හට ආචාර කළ යුතුය.

- ① 인사
- ② 근무
- ③ 친구
- ④ 가족

정답 1. ④ 2. ① 3. ①

발음 උච්චාරණය P10

හොඳින් සවන් දී පුනරුච්චාරණය කරන්න.

කොරියානු භාෂාවේ හල්කිරීම් ලෙස යෙදෙන වාක්ෂ්‍රිත බොහොමයක් ඇතත් මේ අතරින් උච්චාරණය කරන ශබ්ද 7 ක් පමණක් වේ. 'ㅁ[p]', 'ㅂ[pʰ]', අක්ෂර වල හල් කිරීම් සියල්ල වාතය පිට නොවන 'ㅇ' ලෙස උච්චාරණය කෙරේ.

- (1) 입, 집, 삼, 밥, 지갑
- (2) 앞, 앞, 숲
- (3) 집도 커요.

학습 안내

අධ්‍යයනය සඳහා වන මාර්ගෝපදේශය

- අධ්‍යයන අරමුණු
 - පාඩම් කරන ආකාරය පැවසීම, අයදුම් කරන ආකාරය පැවසීම
- ව්‍යාකරණ භාවිතය සඳහා උපදෙස්
 - (으)면서, -기 쉽다/어렵다
- වචන භාවිතය සඳහා උපදෙස්
 - පාඩම් කිරීම/ඉගෙනගැනීම, අධ්‍යාපනය
- සංස්කෘතික තොරතුරු
 - විදේශීය කම්කරුවන්ගේ අධ්‍යාපන වැඩසටහන

대화 1 සංවාදය 1

Track 76



පහත දැක්වෙන්නේ සුපිකා සහ හම් අතර ඇතිවූ සංවාදකි. සුපිකා හම්ගෙන් කොරියන් භාෂාව පාඩම් කරන්නේ කෙසේදැයි විමසා සිටියි. මුලින්ම සංවාදයට දෙවරක් සවන් දී අනුගමනය කර කියවන්න.

수피카: **흐영 씨, 주말에 시간이 있어요?**

හම්: මහත්මිය සති අන්තයේ වෙලාව තියෙනවද?

흐영: 네, **그런데** 왜요? **어디** 가요?

수피카: 한국어가 너무 **어려워서** **그러는데** 한국어 좀 가르쳐 주세요.

කොරියානු භාෂාව ගොඩක් අමාරු නිසා කොරියන් භාෂාව ටිකක් කියලා දෙන්න.

흐영: 좋아요. **호**예요.

수피카: **그런데** 흐영 씨는 한국어를 어떻게 공부해요? **학원에** 다녀요?

එත් හම් මහත්මිය කොරියන් භාෂාව කොහොමද පාඩම් කරන්නේ? අමතර පන්තියකට යනවද?

흐영: 아니요, 저는 영화를 보는 것을 좋아해서 **한국 영화를 보면서** 공부해요. 수피카 씨도 좋아하는 것을 하면서 공부해 보세요.

නැහැ, මම චිත්‍රපටි නැරඹීමට කැමති නිසා කොරියන් චිත්‍රපට නරඹමින් පාඩම් කරනවා. සුපිකා මෙනවිය කැමති දෙයක් කරමින් පාඩම් කර බලන්න.

그런데

දෙබසකදී අනෙකා කතාකරන දෙයට සම්බන්දව වෙනත් දෙයකට කතාව යොමුකිරීමට භාවිතා කරයි.

· 가: 오후에 시장 구경 갈까요?
හවසට පොළ බලන්න යමුද?

나: 그런데 좀 늦게 가요. 먼저 할 일이 좀 있어서요.
නමුත් ටිකක් ප්‍රමාද වෙලා යමු. මුලින් කලයුතු වැඩ ටිකක් තියෙනවා.

-아서/어서

මුලින් පවසන දෙය ඊට පසුව පවසන දෙයට හේතුව වන විට භාවිතා කරයි.

· 지금 바빠서 그러는데 이것 좀 도와주세요.
දැන් වැඩ බහුල නිසා මේකට ටිකක් උදවු වෙන්න.



හොඳින් සවන් දී අනුගමනය කලාද? එසේනම් ලබා දී ඇති ප්‍රශ්න සඳහා පිළිතුරු සපයන්න.

1. 수피카 씨는 왜 흐영 씨를 만나고 싶어 해요?
සුපිකා මෙනවියට ඇයි හම් මහත්මිය හමුවීමට අවශ්‍ය?
2. 흐영 씨는 한국어를 어떻게 공부해요? හම් මහත්මිය කොරියන් භාෂාව කොහොමද පාඩම් කරන්නේ?

정답 1. 한국어를 배우고 싶어서요. 2. 한국 영화를 보면서 공부해요.



어휘 1 වචන මාලාව 1 **공부** පාඩම



කොරියන් භාෂාව ඉගෙන ගන්නේ කෙසේද? ඉගෙන ගැනීම හා පාඩම් කිරීම සම්බන්ධ වචන මොනවාදැයි දැන ගනිමුද?



공부하다
පාඩම් කරනවා / ඉගෙන ගන්නවා



사전을 찾다
ශබ්ද කෝෂයෙන් හොයනවා



예습하다
කලින් සුදානම් වෙනවා



복습하다
පුනරීක්ෂණය කරනවා



학원에 다니다
අමතර පන්ති යනවා




인터넷 강의를 듣다
අන්තර්ජාල දේශන වලට සවන්දෙනවා



CD를 듣다
CD වලට සවන් දෙනවා



따라하다
නැවත කරනවා



쉽다
පහසුයි



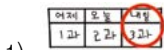
어렵다
අපහසුයි / අමාරුයි



ඉහත වචන දෙස නොබලා ප්‍රශ්නවලට පිළිතුරු සපයන්න.

1. 그림에 맞는 표현을 <보기>에서 골라 문장을 완성하세요.

පින්තූරයට ගැලපෙන යෙදුම් උදාහරණ තුළින් තෝරා වාක්‍ය සම්පූර්ණ කරන්න.



1) **1** **2** **3** **4** **5** **6** **7** **8** **9** **10** **11** **12** **13** **14** **15** **16** **17** **18** **19** **20** **21** **22** **23** **24** **25** **26** **27** **28** **29** **30** **31** **32** **33** **34** **35** **36** **37** **38** **39** **40** **41** **42** **43** **44** **45** **46** **47** **48** **49** **50** **51** **52** **53** **54** **55** **56** **57** **58** **59** **60** **61** **62** **63** **64** **65** **66** **67** **68** **69** **70** **71** **72** **73** **74** **75** **76** **77** **78** **79** **80** **81** **82** **83** **84** **85** **86** **87** **88** **89** **90** **91** **92** **93** **94** **95** **96** **97** **98** **99** **100**



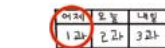
2) **1** **2** **3** **4** **5** **6** **7** **8** **9** **10** **11** **12** **13** **14** **15** **16** **17** **18** **19** **20** **21** **22** **23** **24** **25** **26** **27** **28** **29** **30** **31** **32** **33** **34** **35** **36** **37** **38** **39** **40** **41** **42** **43** **44** **45** **46** **47** **48** **49** **50** **51** **52** **53** **54** **55** **56** **57** **58** **59** **60** **61** **62** **63** **64** **65** **66** **67** **68** **69** **70** **71** **72** **73** **74** **75** **76** **77** **78** **79** **80** **81** **82** **83** **84** **85** **86** **87** **88** **89** **90** **91** **92** **93** **94** **95** **96** **97** **98** **99** **100**



3) **1** **2** **3** **4** **5** **6** **7** **8** **9** **10** **11** **12** **13** **14** **15** **16** **17** **18** **19** **20** **21** **22** **23** **24** **25** **26** **27** **28** **29** **30** **31** **32** **33** **34** **35** **36** **37** **38** **39** **40** **41** **42** **43** **44** **45** **46** **47** **48** **49** **50** **51** **52** **53** **54** **55** **56** **57** **58** **59** **60** **61** **62** **63** **64** **65** **66** **67** **68** **69** **70** **71** **72** **73** **74** **75** **76** **77** **78** **79** **80** **81** **82** **83** **84** **85** **86** **87** **88** **89** **90** **91** **92** **93** **94** **95** **96** **97** **98** **99** **100**



4) **1** **2** **3** **4** **5** **6** **7** **8** **9** **10** **11** **12** **13** **14** **15** **16** **17** **18** **19** **20** **21** **22** **23** **24** **25** **26** **27** **28** **29** **30** **31** **32** **33** **34** **35** **36** **37** **38** **39** **40** **41** **42** **43** **44** **45** **46** **47** **48** **49** **50** **51** **52** **53** **54** **55** **56** **57** **58** **59** **60** **61** **62** **63** **64** **65** **66** **67** **68** **69** **70** **71** **72** **73** **74** **75** **76** **77** **78** **79** **80** **81** **82** **83** **84** **85** **86** **87** **88** **89** **90** **91** **92** **93** **94** **95** **96** **97** **98** **99** **100**



5) **1** **2** **3** **4** **5** **6** **7** **8** **9** **10** **11** **12** **13** **14** **15** **16** **17** **18** **19** **20** **21** **22** **23** **24** **25** **26** **27** **28** **29** **30** **31** **32** **33** **34** **35** **36** **37** **38** **39** **40** **41** **42** **43** **44** **45** **46** **47** **48** **49** **50** **51** **52** **53** **54** **55** **56** **57** **58** **59** **60** **61** **62** **63** **64** **65** **66** **67** **68** **69** **70** **71** **72** **73** **74** **75** **76** **77** **78** **79** **80** **81** **82** **83** **84** **85** **86** **87** **88** **89** **90** **91** **92** **93** **94** **95** **96** **97** **98** **99** **100**



보기

- 복습하다 예습하다 학원에 다니다 인터넷 강의를 듣다

정답 1) 예습해요 2) 학원에 다녀요 3) 인터넷 강의를 들어요 4) 복습해요



ක්‍රියාපදයට සම්බන්ධ වී ඉදිරියෙන් ඇති අන්තර්ගතය පිටුපස අන්තර්ගතය හා එකවිට සිදුවන බව ප්‍රකාශ වේ. '-(-)면서' සමග යෙදෙන වාක්‍යයේ ඉදිරිපස හා පිටුපස අන්තර්ගතයෙහි අනුපිළිවෙල මාරු කළද අර්ථය සමාන වේ. එමෙන්ම '-(-)면서' ඉදිරිපස හා පිටුපස වාක්‍යයෙහි කතෘ පදය සමාන විය යුතු අතර නාම පදයක් සමග යෙදේ නම් '-(이)면서' ලෙස භාවිතා වේ.

| | |
|---------------------|---------------------------------------|
| 자음(ව්‍යංකරණ) → -으면서 | 모음(ස්වර), 자음 'ㄹ' (ව්‍යංකරණය -ㄹ) → -면서 |
| 먹다 → 먹으면서 | 보다 → 보면서 울다 → 울면서 |

- 가: 투안 씨, 어제 저녁에 뭐 했어요? (තුඳන් මහතා ඊයේ භවස මොකද කළේ?)
나: 친구하고 밥을 먹으면서 이야기했어요. (යාඑවෙක් සමඟ බත් කන ගමන් කරා බහ කළා.)
- 영화를 보면서 빵을 먹어요. (චිත්‍රපට බලන ගමන් පාන් කනවා.)
- 한국 노래를 들으면서 한국어를 공부해요. (කොරියන් ගීත වලට සවන් දෙන ගමන් කොරියානු භාෂාව පාඩම් කරනවා.)
- 지훈 씨는 학생이면서 회사원이예요. (ජිහුන් මහතා ශිෂ්‍යයෙක් වන අතර සමාගම් සේවකයෙකි.)



비교해 보세요. සංසන්දනය කර බලන්න

✓ '-(-)면서' සහ '-고'

'-(-)면서' සහ '-고' මඟින් ක්‍රියාවන් දෙකක් එකවර සිදුවීමක් දක්වයි, '-(-)면서' ක්‍රියාවන් දෙකක් එකවර සිදුවනවිට භාවිතා කරන අතර '-고' මූලින් පැවසූ ක්‍රියාව ආරම්භ වී අවසාන වීමට පෙර දෙවන ක්‍රියාව ආරම්භ වී ක්‍රියාවන් දෙකම එකවර සිදුවන විට භාවිතා කරයි.

- 손을 잡으면서 말씀하했어요. (සොන් ජෘප් ගනිමින් මාමසුහැසිණි.)
- 손을 잡고 말씀하했어요. (සොන් ජෘප් ගනිමින් මාමසුහැසිණි.)



'-(-)면서' අවබෝධ වුනාද? එසේනම් පින්තූරය දෙස බලමින් සංවාදය සම්පූර්ණ කරන්න.

2. 그림을 보고 '-(-)면서'를 사용해서 대화를 완성하세요.

පින්තූරය දෙස බලා '-(-)면서' භාවිතා කරමින් වාක්‍ය සම්පූර්ණ කරන්න.



가: 모니카 씨는 어떻게 공부해요?
 (මොනිකා මහත්මිය කොහොමද පාඩම් කරන්නේ?)
 나: 저는 모르는 단어는 _____.



가: baru 씨는 참 발음이 좋네요. 어떻게 연습해요?
 (පරු මහත්මියගේ උච්චාරණය හොඳයි, පුහුණු වූයේ කෙසේද?)
 나: 저는 매일 _____.

정답 1) 사전을 찾으면서 공부해요 2) CD를 들으면서 따라해요



රිහාන් තුවාන්ගෙන් පන්තියට අයදුම් කිරීම පිළිබඳ විමසමින් සිටියි, පන්තියට අයදුම් කළ යුත්තේ කෙසේද? මූලික සංවාදයට දෙවරක් සවන් දෙන්න.

-(으)ㄹ 것 같다

වෙනත යනවා වගේ/
කරන්න යනවා වගේ

කතාකරන පුද්ගලයා යමක් අනුමාන කරනවිට හෝ තමන්ගේ මතය සැලකිලිමත්ව පවසන විට භාවිතා කරයි.

- 비가 올 것 같아요. 우산을 가져가세요.
වහින්න වගේ එන්නේ, කුඩය රැගෙන යන්න.
- 너무 바빠서 여행을 못 갈 것 같아요.
ගොඩක් වැඩ තිබෙන නිසා සංචාරය යන්න නොහැකි වෙයි.

리한 투안 씨, 어디 갔다 와요?
තුවාන් මහතා කොහේ ගිහිල්ලද එන්නේ?

투안 자동차 정비 교육을 받고 왔어요.
나중에 고향에 돌아가서 일을 구할 때
도움이 될 것 같아서요.
වාහන නඩත්තුව පිළිබඳ අධ්‍යාපනය ලබාගෙන ආවා.
පසුව ගමට ගිහිල්ල රැකියාවක් සොයන විට ප්‍රයෝජනවත් වෙයි වගේ.

리한 저도 그 수업을 듣고 싶은데
그 수업은 어때요?
මමත් ඒ පන්තියට යන්න කැමතියි,
ඒ පන්තිය කොහොමද?

투안 지금 하는 일과 비슷해서
이해하기 쉬워요.
දැන් කරන රැකියාව හා සමාන නිසා
තේරුම්ගන්න පහසුයි.

리한 아, 그래요? 어떻게 신청해요?
ආ, එහෙමද, කොහොමද අයදුම් කරන්නේ?

투안 홈페이지에서 신청하면 돼요.
අන්තර්ජාලයෙන් අයදුම් කළහම හරි.

-(으)면 되다

කලානම් හරි/ලතා නම් හරි

කොන්දේසියක් ලෙස ක්‍රියාවක් හෝ තත්වයක් පමණක් තිබෙනම් කිසිදු ප්‍රශ්නයක් නොමැති හෝ එය ප්‍රමාණවත් බව පෙන්වන යෙදුමකි.

- 오전 9시까지 오시면 돼요.
උදේ 9 වනවිට පැමිණියොත් ප්‍රමාණවත්.
- 여기에서 길을 건너면 됩니다.
මෙතනින් පාර මාරු වුනානම් හරි.



මෙවර රිහාන් සහ තුවාන් ලෙස සංවාදය නැවත කියන්න, හොඳින් සවන් දී අනුගමනය කළාද? එසේනම් පහත ප්‍රශ්නයට පිළිතුරු සපයන්න.

1. 투안 씨는 무슨 교육을 받아요?
තුවාන් මහතා මොන අධ්‍යාපනයක්ද ලබන්නේ?
2. 그 수업은 어떻게 신청해요?
එම පාඨමාලාවට කොහොමද අයදුම් කරන්නේ?

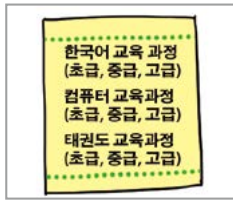
정답 1. 자동차 정비 교육을 받아요. 2. 홈페이지에서 신청해요.




අධ්‍යාපනය හා සම්බන්ධ කුමන යෙදුම් තිබේදැයි සොයා බලමුද?



교육
අධ්‍යාපනය



과정
ක්‍රියාවලිය



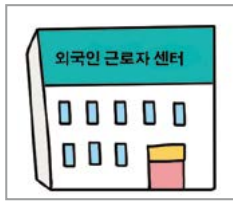
수업
පන්තිය



과목
විෂය



일정
වෙන්කරගත් දිනය




기관
ආයතනය



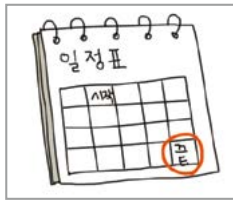
교실
පන්ති කාමරය



자격증
සහතික පත්‍රය



개강
පන්තිය පටන්ගන්නවා



종강
පන්තිය අවසන් වෙනවා



ඔබ ඉහත ඉගෙන ගත් වචන මාලාව නැවත සිහි කරමින් ලබා දී ඇති ප්‍රශ්න සඳහා පිළිතුරු සපයා බලමුද?

1. 그림에 맞는 단어를 <보기>에서 골라 대화를 완성하세요.

පින්තූරයට ගැලපෙන වචනය උදාහරණයෙන් තෝරා සංවාදය සම්පූර්ණ කරන්න.



가: 어떻게 오셨어요?
 කුමක් සඳහාද පැමිණියේ?
나: 한국어 _____을 듣고 싶어요.



가: 언제 끝나요? කවදද ඉවර වෙන්නේ?
나: _____은 4월 30일
 이에요.



가: 어떤 _____이 있어요?
나: 한국어, 컴퓨터, 태권도 반이 있어요.
 කොරියන් භාෂාව, පරිගණක හා
 තෙක්වොන්දෝ පන්ති තිබෙනවා.



가: _____은 어디에
 있어요?
나: 3층에 있어요.
 පරීක්ෂා කට්ටුවේ තියෙන්නේ.



가: 언제 _____해요?
나: 다음 주 월요일에 시작해요.
 ලබන සතියේ සඳහා පටන්ගන්නවා.

- 보기
- 종강
- 교실
- 개강
- 수업
- 과정

정답 1) 수업 2) 과정 3) 개강 4) 종강 5) 교실



외국인 근로자 교육 프로그램

විදේශීය කම්කරුවන් සඳහා වන අධ්‍යාපන වැඩසටහන

한국산업인력공단에서는 외국인근로자가 한국에 있는 동안 한국어 및 필요 기능을 습득 하여 체류 기간이 끝나면 본국에 안정적으로 재정착할 수 있도록 지원하는 교육프로그램을 제공하고 있습니다. 각 프로그램은 현지 기업과 근로자의 수요 조사를 통해 현지 재취업 혹은 창업에 필요한 과정으로 구성되어 있습니다. 제조업, 건설업, 농축산업, 어업 등 현장에서 실용적이고 안전 관리와 관련된 기초 직무 교육뿐만 아니라 컴퓨터 수리, 자동차 정비, 용접 교육 등 전문기술능력을 향상시키는 프로그램도 포함되어 있는데, 이러한 교육은 한국산업인력공단 홈페이지에서 교육프로그램을 확인한 후 신청하면 체류 기간 동안 누구나 교육을 받을 수 있습니다.

පරීක්ෂණ මානව සම්පත් සංවර්ධන සේවා ආයතනය විසින් විදේශීය කම්කරුවන් කොරියාව තුළ රැදී සිටින කාලසීමාව තුළ ඔවුන්ගේ කොරියන් භාෂාව හා වෙනත් අවශ්‍ය කුසලතා වර්ධනය කර අදාළ කාලසීමාව අවසන් වූ විට ආපදාවකින් තොරව තමන් ගේ රටට ආපසු යාමට හැකිවන පරිදි කටයුතු සලසා දෙන වැඩසටහනක් ක්‍රියාත්මක කරයි. එක් එක් වැඩසටහන් දේශීය සමාගම් හා කම්කරුවන් ඉල්ලුම් සමීක්ෂණ මගින් දේශීය රැකියා අවස්ථා ප්‍රතිසම්පාදනය සඳහාත් නව රැකියා අවස්ථා උත්පාදනයටත් අවශ්‍ය ක්‍රියාදාමයන්ගෙන් සමන්විත වේ. නිෂ්පාදන කර්මාන්තය,, ඉදිකිරීම් කර්මාන්තය, පොහොර කර්මාන්තය,, ධීවර කර්මාන්තය වැනි ප්‍රායෝගික සහ ආරක්ෂණ කළමනාකරණයට අදාළ මූලික රැකියා පුහුණු කිරීම් වලට අමතරව,, පරිගණක අලුත්වැඩියාව,, මෝටර් රථ නඩත්තු,, වෙළඳින් අධ්‍යාපනය වැනි කාර්මික නිපුණතා දියුණු කිරීම සඳහා වැඩසටහනක් ද ඇතුළත් වේ.

මෙවැනි අධ්‍යාපන කොරියානු මානව සම්පත් සංවර්ධන සේවා ආයතන වෙබ් පිටුවේ අධ්‍යාපන වැඩසටහන් පරීක්ෂා කිරීමෙන් පසුව අයදුම් කර අධ්‍යාපන කාලසීමාව තුළ ඕනෑම කෙනෙකුට අධ්‍යාපනය ලබා ගත හැකිය.

교육 프로그램 신청 **අධ්‍යාපන වැඩසටහනකට අයදුම් කරනවා**

1) 한국산업인력공단 홈페이지(<http://eps.hrdkorea.or.kr>)에서 교육 프로그램 리스트를 검색하세요. (나에게 맞는 교육 프로그램 찾기)

වෙබ් අඩවියෙන් අධ්‍යාපන වැඩසටහන් ලැයිස්තුව බලන්න පුළුවන්. (මට ගැලපෙන අධ්‍යාපන වැඩසටහන සොයා බැලීම)

2) 각 과정별 교육 조건을 확인하세요.

(신청 자격, 신청 시기, 교육 시기, 교육 기관, 수수료 조건 등)

එක් එක් කරුණට අදාළ උපදෙස් පරීක්ෂා කර බලන්න. (අයදුම් කිරීම සඳහා වන සුදුසුකම්, අයදුම් පත්‍ර බාරගන්නා කාලය, අධ්‍යයන කාලය, අධ්‍යාපන ආයතනය, සමත්වීම සඳහා අදාළ කොන්දේසි)

3) 신청하기 버튼을 클릭하여 본인의 인적사항을 기재한 후 전송하세요.

අයදුම් බොත්තම ක්ලික් කර ඔබේ පෞද්ගලික තොරතුරු ඇතුළත් කරන්න.

4) 사이트 방문 혹은 이메일을 통해 교육대상자로 선정되었는지 확인하세요.

වෙබ් අඩවිය ගොස් හෝ ඊමේල් මගින් පුහුණුව ලබා ගැනීමට තෝරාගෙන ඇත්දැයි පරීක්ෂා කර බලන්න.

5) 시간과 장소를 확인하여 교육에 참여하세요.

වෙලාව හා ස්ථානය සොයා බලා අධ්‍යාපන වැඩසටහනට සහභාගී වන්න.





EPS-TOPIK 듣기 ශ්‍රවණය EPS-TOPIK



1 සිට 3 දක්වා ඇත්තේ ප්‍රශ්නයට සවන්දී ගැලපෙන පිළිතුරු තෝරන ප්‍රශ්න වේ. ප්‍රශ්නවලට සවන්දීමට පෙර පිළිතුරු කියවා බලන්න.

[1~3] 질문을 듣고 알맞은 대답을 고르십시오.

ප්‍රශ්නයට සවන් දී නිවැරදි පිළිතුර තෝරන්න.



1. ① 열심히 공부했어요.
② 인터넷 강의를 들어요.
③ 한국어는 조금 어려워요.
④ 한국어 공부를 열심히 해야 돼요.
2. ① 수업은 저녁 7시에 시작돼요.
② 저는 매일 연습하고 복습해요.
③ 저녁에는 학원에 가기 어려워요.
④ 어제 저녁에 학원에서 만났어요.
3. ① 고급 과정은 없어요.
② 10월 31일에 끝나요.
③ 다음 주 월요일이에요.
④ 외국어교육센터 503호예요.



පහත දැක්වෙන්නේ සංවාදයට සවන්දී ගැලපෙන පිළිතුරු තෝරන ප්‍රශ්න වේ. සංවාදයට සවන්දීමට පෙර ප්‍රශ්න හොඳින් කියවා බලන්න.

[4~5] 하나의 이야기를 듣고 두 개의 질문에 대답하십시오.

එකම සංවාදයකට සවන්දී ප්‍රශ්න දෙකකටම පිළිතුරු සපයන්න.

4. 남자는 왜 전화를 했습니까? පිරිමි පුද්ගලයා ඇයි දුරකතන ඇමතුමක් කළේ?

| | |
|------------------|--------------------|
| ① 한국어 책을 사고 싶어서 | ② 한국어를 공부하고 싶어서 |
| ③ 한국 친구를 사귀고 싶어서 | ④ 토요일에 한국어 시험이 있어서 |
5. 한국어 초급반 수업은 언제 있습니까? කොරියානු භාෂාව ප්‍රාථමික පන්තිය කවද ද කියෙන්නේ?

| | |
|-------------------|-------------------|
| ① 토요일 10:00~12:00 | ② 토요일 10:00~13:00 |
| ③ 토요일 11:00~13:00 | ④ 토요일 11:00~14:00 |



👂 듣기 대본 ශ්‍රවණ පිටපත

1. 여: 투안 씨는 한국어 공부를 어떻게 해요? තුචාන් මහතා කොරියානු භාෂාව කොහොමද පාඩම් කරන්නේ?
2. 남: 모니카 씨, 저녁에 같이 학원에 다닐래요? මොනිකා මහත්මිය හවසට අමතර පන්තියකට යමුද?
3. 남: 개강이 언제예요? පන්ති පටන් ගන්නේ කවද ද?
- 4-5. 여: 여보세요. 한국어교육센터입니다. හලෝ, මේ කොරියානු භාෂා අධ්‍යාපන ආයතනයයි.
 남: 저, 한국어능력시험 준비 과정이 있어요? කොරියානු ප්‍රවීණතා භාෂා විභාගයට සූදානම් වන පන්තියක් තිබෙනවද?
 여: 네, 초급반하고 중급반이 있어요. ප්‍රාථමික පන්තිය සහ මධ්‍යම පන්ති තියෙනවා.
 남: 초급반 수업은 몇 시에 해요? ප්‍රාථමික පන්තිය කීයටද තියෙන්නේ?
 여: 토요일 오전 10시부터 오후 1시까지예요. සෙනසුරාදා උදේ 10 සිට හවස 1 වෙනකල් තියෙනවා.

정답 1. ② 2. ③ 3. ③ 4. ② 5. ②

확장 연습 වැඩිදුර අභ්‍යාස

L-24

[1~2] 질문을 듣고 알맞은 대답을 고르십시오. පහත ප්‍රශ්නයට සවන් දී ගැලපෙන පිළිතුර තෝරන්න.

1. ① 두 시에 할 거예요. ② 아주 안전할 거예요.
 ③ 내일 하기로 했어요. ④ 센터에서 하기로 했어요.
2. ① 네, 강의를 신청하고 싶어요. ② 네, 인터넷으로 물건을 사요.
 ③ 네, 저녁마다 강의를 들어요. ④ 네, 매일 인터넷 검색을 해요.

👂 확장 연습 듣기 대본 වැඩිදුර අභ්‍යාස ශ්‍රවණ පිටපත

1. 남: 내일 안전 교육은 어디에서 해요? හෙට ආරක්ෂක පුහුණුව කොහෙද කරන්නේ?
2. 남: 홍영 씨, 매일 인터넷으로 강의를 들어요? හමං මහතා, ඔබ දිනපතාම අන්තර්ජාලය ඔස්සේ දේශන වලට සවන් දෙනවාද?

정답 1. ④ 2. ③

🎯 발음 උච්චාරණය **P11**

හොඳින් සවන් දී පුනරුච්චාරණය කරන්න.

කොරියානු භාෂාවේ හල්කිරීම් ලෙස යෙදෙන ව්‍යංජන බොහොමයක් ඇතත් මේ අතරින් උච්චාරණය කරන ශබ්ද 7 ක් පමණක් වේ. හකු ඇටය සහ දැඩි තල්ල මඟින් උච්චාරණය වන ව්‍යංජන වන ㄷ[t], ㅌ[th], ㅅ[s], ㅆ[s'], ㅈ[ʧ], ㅉ[ʧh]. ආදී සියලු අක්ෂර හල් කිරීමේදී '은(අද්)' ලෙස උච්චාරණය කෙරේ.

- | | |
|--------------------------|-------------|
| (1) 숲, 밭, 옷, 달다, 돋보기, 있다 | (2) 낫, 낫, 낫 |
| (3) 빛, 빛, 빛 | (4) 숲도 커요. |
| (5) 가게에는 옷도 있다. | |



1 සිට 3 දක්වා වාක්‍ය වලට ගැලපෙන යෙදුම තෝරන ප්‍රශ්න වේ. ඉහත ඉගෙනගත් ප්‍රකාශයන් සිහියට ගනිමින් විසඳා බලන්න.

[1~3] 빈칸에 들어갈 가장 알맞은 것을 고르십시오. හිස්තැනට වඩාත් ගැලපෙන පිළිතුර තෝරන්න.

1. 가: _____이/가 언제예요? (වාරය අවසන්) වෙන්වේ කවදද?
나: 8월 30일에 끝나요. අගෝස්තු 30 වෙනිදා අවසන් වෙනවා.

- ① 수업 ② 일정 ③ 개강 ④ 종강

2. 가: 무슨 _____을 제일 좋아해요? මොන (විෂය)ටද වඩාත්ම කැමැති?
나: 역사를 제일 좋아해요. ඉතිහාසයට වඩාත්ම කැමතියි.

- ① 과목 ② 기관 ③ 교실 ④ 학원

3. 저는 매일 아침부터 저녁까지 회사에서 일을 합니다. 일이 끝나면 한국어를 배우러 학원에 갑니다. 일을 _____ 학원에 다니는 것은 힘들지만 일을 할 때 도움이 많이 됩니다.

මම හැමදාම උදේ සිට හවස් වනතුරු සමාගමේ වැඩ කරනවා. වැඩ අවසන් වු විට කොරියන් භාෂාව ඉගෙන ගැනීමට අමතර පන්තියට යනවා. වැඩ කරන ගමන් අමතර පන්තියට යන එක මහත්සි වුනත් වැඩ කරනකොට ගොඩක් ප්‍රයෝජනවත් වෙනවා.

- ① 하러 ② 하면서 ③ 했는데 ④ 하기로



පහත දැක්වෙන්නේ නිවේදන පත්‍රිකාවකි. කුමන අධ්‍යාපන වැඩ සටහන් තිබේද,පන්ති පවත්වන්නේ කවදද, යන්න සිතා බලමින් ප්‍රශ්නයට පිළිතුරු සපයන්න.

[4~5] 다음 글을 읽고 물음에 답하십시오. පහත වාක්‍ය කියවා අසා ඇති ප්‍රශ්නවලට පිළිතුරු සපයන්න.

<무료 한국어 교실 (4개월 과정)> <නොමිලේ කොරියන් භාෂා පන්තිය (මාස 4 ක පාඨමාලාව)>

| 시간/요일 <small>වෙලාව/ දවස</small> | 토요일 <small>සෙනසුරාදා</small> | 일요일 <small>ඉරිදා</small> |
|---------------------------------|------------------------------|--------------------------|
| 13:00~15:00 | 초급 <small>ප්‍රාථමික</small> | 중급 <small>මධ්‍යම</small> |
| 15:00~17:00 | 초급 <small>ප්‍රාථමික</small> | 고급 <small>උසස්</small> |

* 개강: 3월 1일 ආරම්භ කිරීම: මාර්තු 1වෙනිදා

* 신청: 센터 직접 방문 (2월 15일까지) අයදුම් කිරීම: අධ්‍යාපන ආයතනයට පැමිණ ලියාපදිංචි විය හැකිය (පෙබරවාරි 15 වැනිදා දක්වා)

4. 이 안내문의 내용과 다른 것을 고르십시오. මේ දැන්වීමේ අන්තර්ගතය හා වෙනස් යෙදුම් තෝරන්න.

- ① 수업료를 안 내도 됩니다. ② 3월에 신청할 수 있습니다.
③ 센터에 가서 신청해야 합니다. ④ 4개월 동안 한국어를 배웁니다.

5. 한국어 중급 수업은 언제 있습니까? කොරියානු භාෂා මධ්‍යම පන්තිය කවද ද තියෙන්නේ?

- ① 토요일 오후 1시~3시 ② 토요일 오후 3시~5시
③ 일요일 오후 1시~3시 ④ 일요일 오후 3시~5시

정답 1. ④ 2. ① 3. ② 4. ② 5. ③



확장 연습 වැඩිදුර අභ්‍යාස

[1~2] 빈칸에 들어갈 가장 알맞은 것을 고르십시오. හිස්තැනට වඩාත්ම ගැලපෙන පිළිතුර තෝරන්න.

1.

저는 드라마를 이용해서 한국어 공부를 합니다. 한국 드라마를 _____ 한국어를 공부하면 더 재미있게 공부할 수 있어서 좋습니다.

මම කොරියානු නාට්‍යය බැලීම තුළින් කොරියානු භාෂාව ඉගෙන ගන්නවා. කොරියානු නාට්‍යය නරඹන ගමන් කොරියානු භාෂාව ඉගෙන ගන්නේ නම්, වැඩි විනෝදයකින් ඉගෙන ගත හැකි නිසා හොඳයි.

- ① 보면서 ② 보든지 ③ 보거든 ④ 보니까

2.

지난달부터 한국어를 배우기 시작했습니다. 수업이 끝나면 CD를 _____ 복습을 합니다.

පසුගිය මාසයේ සිට කොරියානු භාෂාව ඉගෙන ගැනීමට පටන් ගත්තා. පන්ති අවසානයේ දී CD අසමින් පුනරීක්ෂණය කරනවා.

- ① 찾지만 ② 찾으면서 ③ 듣지만 ④ 들으면서

[3~4] 다음 글을 읽고 무엇에 대한 글인지 고르십시오.

පසුගිය මාසයේ සිට කොරියානු භාෂාව ඉගෙන ගැනීමට පටන් ගත්තා. පන්ති අවසානයේ දී ක (අසමින්) පුනරීක්ෂණය කරනවා.

3.

저는 토요일마다 외국인력지원센터에서 한국어를 공부합니다. 집에 와서 수업 시간에 배운 단어와 문법을 복습하고 모르는 것이 있으면 한국인 동료에게 물어봅니다. 이렇게 하다 보니 한국어 실력이 빨리 좋아지는 것 같습니다.

සැම සෙනසුරාදා දිනකම විදේශීය කම්කරු උපදේශන මධ්‍යස්ථානයේදී කොරියානු භාෂාව ඉගෙන ගන්නවා. ගෙදර පැමිණ පන්තියේ ඉගෙනගත් වචන හා ව්‍යාකරණ පුනරීක්ෂණය කර නොදන්නා දේ තිබුණේ නම් කොරියානු මිතුරන්ගෙන් අසා බලනවා. මෙසේ කරලා බැලූ බැවින් කොරියානු භාෂා හැකියාව ඉක්මනින් හොඳවෙමින් පවතිනවා වගේ.

- ① 한국어 센터 소개 ② 한국어 공부 방법 ③ 한국어 수업 시간 ④ 한국어 과목 안내

4.

이번 주 금요일 다섯 시에 강당에서 안전 교육이 있습니다. 지난 상반기 교육을 받지 않은 분들은 반드시 참석해 주시기 바랍니다. 교육 시간은 약 두 시간 정도입니다.

මෙම සිකුරාදා පෙ.ව. 5 ට ශ්‍රවණානුගාරයේදී/දේශනාගාරයේදී ආරක්ෂක පාඨමාලාවක් පවතී. අවුරුද්දේ පළමු භාගයේදී පාඨමාලාව නොලද අයගේ අනිවාර්ය සහභාගීත්වය බලාපොරොත්තු වනු ඇත. පාඨමාලා කාලය පැය දෙකක් පමණ වේ.

- ① 교육 과정 ② 교육 안내 ③ 교육 과목 ④ 교육 신청

정답 1. ① 2. ④ 3. ② 4. ②

학습 안내

අධ්‍යයනය
සඳහා වන
මාර්ගෝපදේශය

□ අධ්‍යයන අරමුණු

□ ව්‍යාකරණ භාවිතය සඳහා උපදෙස්

□ වචන භාවිතය සඳහා උපදෙස්

□ සංස්කෘතික තොරතුරු

වාර ගණන ප්‍රකාශ කිරීම, ප්‍රාර්ථනාවක් පිළිබඳ ප්‍රකාශ කිරීම


마다, -았으면/있으면 좋겠다

ආගම්, ආගමික ක්‍රියාකාරකම්

ආගම් ආශ්‍රිත උත්සව



대화 1 සංවාදය 1



මියොං මහත්මියට හා ලිලි මහත්මියට ආගමක් තිබේද? දෙදෙනාගේ ආගම් මොනවාද යන්න ප්‍රථමයෙන් දෙබසට දෙවරක සවන් දී දැනගන්න. ඉන්පසුව අනුගමනය කරමින් කියවන්න.

미영 리리 씨, 일요일에 뭐 해요? 오후에 같이 쇼핑 갈래요?

ලිලි මහත්මිය ඉරිදාට මොකද කරන්නේ?
හවස් වරුවේ එකට සාප්පු සවාරි යමු ද?

리리 미안해요. 일요일에는 교회에 가야 돼요.
සමාවන්න. ඉරිදාට නම් පල්ලි යන්න ඕනේ.

미영 리리 씨, 교회에 다녀요?
ලිලි මහත්මිය පල්ලි යනවාද?

리리 네, 일요일마다 교회에 가요.
그런데 미영 씨는 종교가 있어요?
ඔව්, සෑම ඉරිදාවක් පාසා පල්ලි යනවා.
ඒත් මියොං මහත්මියට ආගමක් තියෙනවා ද?

미영 부모님이 불교 신자라서 저도 어릴 때는 절에
다녔어요. 그런데 요즘은 바빠서 잘 안 가요.
දෙමාපියෝ බෞද්ධාගමිකයෝ වන නිසා මමත් කුඩා
කාලයේ පන්සල් ගියා. ඒත් මේ දවස්වල කාර්යය බහුල
නිසා නිතර යැවෙන්නේ නෑ.

에는

වෙලාව හෝ ස්ථානය වාක්‍යයේ තේමාව බවට පත් වීමේ දී භාවිතා වේ.

- 이번 여름에는 고향에 갈 거예요.
මෙවර ශ්‍රීෂ්ම නිවාඩුවට ගමේ යන්න ඉන්නවා.
- 고향에는 부모님과 동생들이 살고 있어요.
ගමේ දෙමාපියෝ සහ බාල සහෝදර/සහෝදරියන් ජීවත් වෙමින් ඉන්නවා.

(이)라서

නාම පදයක් සමග යෙදෙන අතර මූලින් දැක්වෙන අන්තර්ගතය පිටුපසින් දැක්වෙන සිදුවීමේ හේතුව යන්න දැක්වීමේදී භාවිතා වේ.

- 내일부터 휴가라서 회사에 안 가요.
හෙට ඉදන් නිවාඩු නිසා සමාගමට යන්නේ නෑ.
- 학생이어서 열심히 공부해야 해요.
ශිෂ්‍යයෙක් නිසා උනන්දුවෙන් ඉගෙන ගන්න ඕනේ.



හොඳින් සවන් දී අනුගමනය කලාද? එසේනම් ලබා දී ඇති ප්‍රශ්න සඳහා පිළිතුරු සපයන්න.

1. 리리 씨는 일요일마다 뭐 해요? 리리 මහත්මිය හැම ඉරිදාකම මොකද කරන්නේ?
2. 미영 씨는 요즘에도 절에 다녀요? 미요ං මහත්මිය මේ දවස්වලත් පන්සල් යනවාද?

정답 1. 일요일마다 교회에 가요. 2. 아니요, 어릴 때는 다녔는데 요즘은 바빠서 잘 안 가요.



어휘 1 වචන මාලාව 1 **종교** ආගම



ආගමක් තිබේ ද? තිබේ නම් කුමන ආගමිකයෙක් ද? ආගම හා සම්බන්ධ වචන මොනවාදැයි දැන ගනිමුද?



불교
බෞද්ධාගම



기독교
ක්‍රිස්තියානි ආගම



천주교(가톨릭)
කතෝලික ආගම



이슬람교
ඉස්ලාම් දහම



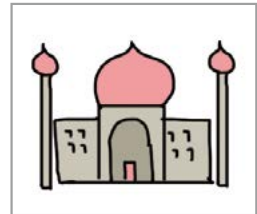
절
පන්සල



교회
පල්ලිය



성당
කතෝලික පල්ලිය



사원(모스크)
මුස්ලිම් පල්ලිය



스님
ස්වාමීන් වහන්සේ



목사님
පූජකතුමා



신부님
මලවිතුමා



이맘
මුස්ලිම් පූජකතුමා



ඉහත වචන දැක්වෙන කොටස නොබලා ප්‍රශ්නවලට පිළිතුරු සපයන්න.

1. 그림을 보고 빈칸에 알맞은 단어를 쓰세요. පින්තූරය බලා හිස්තැනට ගැලපෙන වචන ලියන්න.

| | | | | | | | | | |
|-----|---|----|---|----|------|--|----|---|-----|
| 불교 |  | 절 |  | 1) | 천주교 |  | 2) |  | 신부님 |
| 기독교 |  | 교회 |  | 3) | 이슬람교 |  | 4) |  | 이맘 |

정답 1) 스님 2) 성당 3) 목사님 4) 이슬람 사원(모스크)



වේලාව හඟවන නාමපදයකට පසුව සම්බන්ධ වන අතර එක්තරා ක්‍රියාකාරකමක් එම වේලාව උදා වූ විට නැවත සිදුවන බව අදහස් වේ.

- 가: 보통 주말에는 무엇을 하세요? සාමාන්‍යයෙන් සති අන්තයේදී මොනවද කරන්නේ?
나: **주말마다** 공원에서 자전거를 타요. සති අන්තයක් පාසා උද්‍යානයේ බයිසිකල් පදිනවා.
- 매년 **방학마다** 우리 가족은 여행을 가요. සෑම වසරකම නිවාඩුවට අපේ පවුලේ අය වාරිකාවක් යනවා.
- 출퇴근 시간에는 지하철이 삼 **분마다** 와요.
වැඩට යන එන වෙලාවේදී සෑම විනාඩි 3 ක් පාසා උමං දුම්රියක් පැමිණේ.



'마다' පිළිබඳව අවබෝධ වුණා ද? දින දර්ශනය හා කාල සටහන බලා දෙබස සම්පූර්ණ කරන්න.

2. 다음 표를 보고 '마다'를 사용해서 대화를 완성하세요.

පහත වගුව බලා '마다' භාවිතා කර දෙබස සම්පූර්ණ කරන්න.

교회 가는 날

1)

| 3월 | 1 | 2 | 3 | 4 | 5 | 6 |
|----|----|----|----|----|----|----|
| 1 | 2 | 3 | 4 | 5 | 6 | 7 |
| 8 | 9 | 10 | 11 | 12 | 13 | 14 |
| 15 | 16 | 17 | 18 | 19 | 20 | 21 |
| 22 | 23 | 24 | 25 | 26 | 27 | 28 |
| 29 | 30 | 31 | | | | |

가: 수진 씨는 언제 교회에 가요?
සුජින් මහත්මිය කවදාටද පල්ලියට යන්නේ?

나: _____ 가요.

한국어 공부

2)

| 3월 | 1 | 2 | 3 | 4 | 5 | 6 |
|----|----|----|----|----|----|----|
| 1 | 2 | 3 | 4 | 5 | 6 | 7 |
| 8 | 9 | 10 | 11 | 12 | 13 | 14 |
| 15 | 16 | 17 | 18 | 19 | 20 | 21 |
| 22 | 23 | 24 | 25 | 26 | 27 | 28 |
| 29 | 30 | 31 | | | | |

가: 투안 씨는 매일 한국어를 공부해요?
තුවාන් මහත්මා හැමදාම කොරියන් භාෂාව පාඩම් කරනවා ද?

나: 네, _____ 공부해요.

지하철 시간표

3)

| 시 | 분 | | | |
|----|----|----|----|----|
| | 00 | 10 | 20 | 30 |
| 10 | 00 | 10 | 20 | 30 |
| 11 | 00 | 10 | 20 | 30 |
| 12 | 00 | 10 | 20 | 30 |
| 13 | 00 | 10 | 20 | 30 |

가: 지하철이 몇 분마다 와요? උමං දුම්රිය විනාඩි කීයකට වරක්ද ධාවනය වන්නේ?

나: _____ 와요.

정답 1) 일요일마다 2) 날마다 3) 10분마다



තව ටිකක් පාඩම් කරමුද? '마다' භාවිතා කර දෙබස සම්පූර්ණ කරන්න.

아침 이십 분

1. 가: 매일 신문을 읽어요?

2. 가: 버스가 자주 와요?

나: 네, _____ 읽어요.

나: 아니요, _____ 와요.

정답 1. 아침마다 2. 이십 분마다



කොන්වු හා අදින් මහත්මා ඉස්ලාම් පල්ලිය ඉදිරිපස දී අහඹු ලෙස හමුවුණා. දෙදෙනා කුමක් පිළිබඳව කතා කරන්නේ ද? ප්‍රථමයෙන් දෙබසට දෙවරක් සවන් දී අනුගමනය කරන්න.

- 건우 아딧 씨, 여기 **웬일이예요?**
අදින් මහත්මයා. මෙහේ ආපු කාරණය මොකක්ද?
- 아딧 여기 이슬람 사원에 기도하러 왔어요.
මෙතැන ඉස්ලාම් පල්ලියට යාවිඤා කරන්න යනවා.
- 건우 오늘은 금요일이 아닌데 오늘도
예배를 드려요?
අද සිකුරාදා නෙමෙයි. ඒත් අදත් තේවාව කරනවා ද?
- 아딧 예배는 없는데 아버지가 좀 편찮으셔서
시간이 **있을 때마다** 와서 기도해요.
තේවාව නැති වුනත් තාත්තාට ටිකක් අසනීප නිසා වෙලාව තියෙන විට අැවිත් යාවිඤා කරනවා.
- 건우 아버지가 빨리 **좋아지셨으면 좋겠네요.**
저도 기도할게요.
තාත්තාට ඉක්මනට හොඳ වුණොත් හොඳයි. මමත් යාවිඤා කරන්නම්.

웬일이예요? කාරණය මොකක්ද?
අනෙක් පාර්ශවයේ ක්‍රියාවන් අනුමාන කළ නොහැකි අනුමානයන් දැක්වේ.

· 가: 여기는 웬일이예요?
මෙහේ ආපු කාරණය මොකක්ද?

나: 동생 생일 선물을 사러 왔어요.
බාල සහෝදරයා/සහෝදරියට උපන්දින තෑග්ගක් මිලට ගැනීමට ආවා.

-(으)ㄴ 때마다
'-(으)ㄴ 때' + '마다' එකතු විමකදී මුල් වාක්‍යයේ ක්‍රියාව හෝ තත්ත්වය කෙරෙන හෝ සිදුවෙන වාරයක් පාසා සිදු වේ යන්න දැක්වීමේදී භාවිතා කරයි.

· 저는 피곤할 때마다 커피를 마셔요.
මම මහන්සි වන සෑම විටකදීම කෝපි බොනවා.



හොදින් සවන් දී අනුගමනය කලාද? එසේනම් ලබා දී ඇති ප්‍රශ්න සඳහා පිළිතුරු සපයන්න.

1. 건우 씨와 아딧 씨는 어디에서 만났어요?
කොන්වු මහත්මා හා අදින් මහත්මා කොහේදීද මුණ ගැසුණේ ?
2. 아딧 씨는 왜 이슬람 사원에 왔어요? අදින් මහත්මයා ඇයි මුස්ලිම් පල්ලියට ආවේ?

정답 1. 두 사람은 이슬람 사원에서 만났어요. 2. 아버지가 좀 편찮으셔서 기도하러 왔어요.

Tip 격음화 මහාප්‍රාණ

හල්කිරීම 'ㄱ, ㄷ, ㅂ, ㅈ' පිටුපසට 'ㄷ' පැමිණීම හෝ හල්කිරීම 'ㄷ' පිටුපසට 'ㄱ, ㄷ, ㅂ, ㅈ' පැමිණෙන්නේ නම් [ㅋ, ㅌ, ㅍ, ㅊ]

받침 ㄱ, ㄷ, ㅂ, ㅈ, + ㅎ → [ㅋ, ㅌ, ㅍ, ㅊ]

받침 ㅎ + ㄱ, ㄷ, ㅂ, ㅈ → [ㅋ, ㅌ, ㅍ, ㅊ]

예) 입학[이팍], 축하해요[추카해요]

예) 좋겠어요[조케싸요], 그렇지요[그러치요]



ආගමික උත්සව හා සම්බන්ධ යෙදුම් මොනවාද යන්න විමසා බලමුද?



민다

විශ්වාස කරනවා



기도하다

යාවිඤා කරනවා/
නමස්කාර කරනවා



신자(교인)

බැතිමතා



예불을 드리다

වැදුම් පිදුම් කරනවා
(බෞද්ධාගමෙහි)



예배를 드리다

තේවාම කරනවා



미사를 드리다

දේව මෙහෙය



찬불가/성가를 부른다

ගීතිකා ගායනා කරනවා



불전/헌금을 내다

පවුරු/දානවා




성지 순례를 가다

චන්දනාවේ යනවා



불경

ත්‍රිපිටකය



성경

බයිබලය



코란

කුරානය



ඔබ ඉහත ඉගෙන ගත් වචන මාලාව නැවත සිහි කරමින් ලබා දී ඇති ප්‍රශ්න සඳහා පිළිතුරු සපයා බලමුද?

1. 그림을 보고 알맞은 말을 연결하세요. පින්තූරය බලා ගැලපෙන වචනය සම්බන්ධ කරන්න.

① ② ③ ④ ⑤

- ㉠ 불전/헌금을 내다 ㉡ 성가를 부른다 ㉢ 기도하다 ㉣ 민다 ㉤ 성지 순례를 가다

정답 ①㉣ ②㉡ ③㉢ ④㉤ ⑤㉠



ක්‍රියා පද සහ විශේෂණ පදයකට සම්බන්ධ වන අතර මින් බලාපොරොත්තුවක් හෝ ප්‍රාර්ථනාවක් පිළිබඳව අදහස් වේ.

- 가: 투안 씨는 올해 소원이 뭐예요? (තුආන් මහතා, මේ වසරේ ප්‍රාර්ථනාව කුමක්ද?)
나: 저는 돈을 많이 벌었으면 좋겠어요. (මට මුදල් ගොඩක් උපයන්න පුළුවන් වුනොත් හොඳයි.)
- 날씨가 너무 더워요. 시원한 물 한 잔 마셨으면 좋겠어요.
දේශගුණය බොහෝම රස්නෙයි. සිසිල් ජල පීඳුරුවක් බොන්න තිබුනොත් හොඳයි.
- 우리 가족이 항상 건강했으면 좋겠다. (අපේ පවුලේ අය සැමවිටම නිරෝගීව ඉන්නවා නම් හොඳයි.)



‘-았으면/었으면 좋겠다’ පිළිබඳව අවබෝධ වුණාද? එහෙනම් උදාහරණයෙන් පෙන්වාදී ඇති අයුරින් ගැලපෙන ප්‍රකාශ තෝරා වාක්‍ය සම්පූර්ණ කරන්න.

2. 빈칸에 맞는 표현을 <보기>에서 골라 ‘-았으면/었으면 좋겠다’를 사용해서 문장을 완성하세요.

හිස්තැනට ගැලපෙන ප්‍රකාශ කොටුවෙන් තෝරා ‘-았으면/었으면 좋겠다’ භාවිතා කර වාක්‍ය සම්පූර්ණ කරන්න.

- 1) 내일 제주도로 여행을 갈 거예요. 제주도 날씨가 _____.
- 2) 제 소원은 가족이 건강한 것이예요. 우리 가족이 모두 _____.
- 3) 사람들이 식당에서 담배를 안 _____.

보기 피우다 건강하다 좋다

정답 1) 좋았으면 좋겠어요 2) 건강했으면 좋겠어요 3) 피웠으면 좋겠어요



තව ටිකක් පාවිච්චි කරමුද? ‘-았으면/었으면 좋겠다’ භාවිතා කරමින් වාක්‍ය සම්පූර්ණ කර බලන්න.

한국어를 잘하다 빨리 밥을 먹다 좀 쉬다

1. 어제 늦게까지 일을 해서 피곤해요. 내일은 _____.
2. 아침을 못 먹어서 배가 너무 고프네요. _____.
3. 일 년 동안 한국어를 배웠지만 잘 못해요. _____.

정답 1. 좀 쉬었으면 좋겠어요 2. 빨리 밥을 먹었으면 좋겠어요 3. 한국어를 잘했으면 좋겠어요

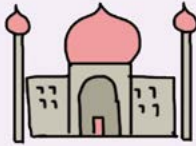


〈보기〉처럼 이야기해 보세요. උදාහරණ ලෙස කතා කරන්න.

보기



이슬람교
ඉස්ලාම් ආගම



금요일
සිකුරාදා

가: 리리 씨는 종교가 있어요?
 리리: 네, 저는 이슬람교 신자예요.
 가: 이슬람 사원에 자주 가요?
 리리: 네, 금요일마다 가요.
 가: 주말에 자주 가요?
 리리: 주말에 자주 가요.

1)



천주교
කතෝලික



주말
සති අන්ත

2)



불교
බෞද්ධාගම



토요일
සෙනසුරාදා

3)



기독교
ක්‍රිස්තියානි ආගම



시간이 있을 때
වෙලාව තියෙන විට

정답 1) 가: 리리 씨는 종교가 있어요?
 나: 네, 저는 천주교 신자예요.
 가: 성당에 자주 가요?
 나: 네, 주말마다 가요.

2) 가: 리리 씨는 종교가 있어요?
 나: 네, 저는 불교 신자예요.
 가: 절에 자주 가요?
 나: 네, 토요일마다 가요.

3) 가: 리리 씨는 종교가 있어요?
 나: 네, 저는 기독교 신자예요.
 가: 교회에 자주 가요?
 나: 네, 시간이 있을 때마다 가요.



종교 행사 ආගමික උත්සවය



석가탄신일 වෙසක් දිනය

석가탄신일은 부처님이 태어나신 것을 기념하는 날입니다. 한국에서는 음력 4월 8일을 석가탄신일로 정했는데 이날은 국가 공휴일이라서 학교나 회사에 가지 않아도 됩니다. 석가탄신일이 가까워지면 불교 신자들은 집이나 절에서 등을 만들어서 나무에 매달고 석가탄신일 저녁에 등에 불을 밝힙니다.

වෙසක් දිනය යනු බුදුරජාණන් වහන්සේගේ උපත සමරන දිනයයි. වන්දනා මාස ක්‍රමයට අනුව අප්‍රේල් මස 8 වන දින කොරියාවේ වෙසක් දිනය වේ. මෙදින ජාතික නිවාඩු දිනයක් වන බැවින් පාසල් හෝ සමාගම්වලට සේවයට නොයයි. වෙසක් දිනය ළගාවෙත්ම බෞද්ධාගමික බැතිමතුන් නිවසේදී හා පන්සලේදී වෙසක් කුඩු සඳා ගස්වල එල්ලා වෙසක් දිනයේ හවස් වරුව කුඩු වලින් ආලෝකමත් කරයි.



크리스마스 නත්තල්

크리스마스는 천주교와 기독교의 가장 큰 행사 중의 하나로 예수님이 태어나신 것을 기념하는 날입니다. 그러나 현재는 종교가 없는 사람들도 크리스마스를 축제처럼 즐깁니다. 12월이 되면 사람들은 크리스마스 트리를 만들고 카드를 주고받습니다. 그리고 아이들에게는 크리스마스 선물을 주기도 합니다.

නත්තල් දිනය යනු කතෝලික හා ක්‍රිස්තියානි ආගමිකයින් සමරන උත්සව අතරින් වඩාත් සුවිශේෂී උත්සවය වන ජේසුතුමන්ගේ උත්පත්තිය සමරන දිනය වේ. නමුත් වර්තමානයේ ආගමක් නොමැති පුද්ගලයන් වුවත් නත්තල් උත්සවයක් ලෙස සමරනු ලබනවා. දෙසැම්බර් මාසය වන විට මිනිසුන් නත්තල් ගස් සාදා සුභ පැතුම් කාඩ් ලබා දීමත් ගැනීමත් සිදු කරනවා. ඒ වගේ ම ළමයින්ට නත්තල් තැඟි දීමත් සිදු කරනවා.



부활절 පාස්කු ඉරිදා

부활절은 예수님이 부활하신 것을 기념하는 날입니다. 천주교나 기독교 신자들은 이날 달걀에 예쁜 그림을 그려서 서로 나누어 먹습니다. 달걀은 새로운 생명이 태어나는 것을 의미하기 때문에 부활절에 달걀을 먹기 시작했다고 합니다.

පාස්කු ඉරිදා යනු ජේසුතුමන්ගේ උත්ථානය සමරනු ලබන දිනය වේ. කතෝලික හා ක්‍රිස්තියානි බැතිමතුන්ගේ මෙම දිනයේ දී බිත්තර ලස්සනට සරසලා එකිනෙකාට බෙදා දී කෑමට ගනයි. බිත්තරය නව ජීවයක ආරම්භය යන අරුත් ඇති බැවින් පාස්කු ඉරිදා බිත්තර කෑමෙන් නව ජීවයක ආරම්භය සිදුවනවා යැයි පවසයි.



라마단 රාමාසාන්

라마단은 아랍어로 '더운 달'이라는 뜻으로 이슬람에서는 9번째 달인 9월을 말합니다. 이슬람교에서는 9월을 '코란'이 내려진 신성한 달로 여기는데 한 달 동안 해가 떠 있는 낮 시간에는 음식과 물을 먹지 못합니다. 그리고 이 기간에는 코란을 읽고 특별 예배를 하는 등 절제를 해야 합니다.

රාමදාන්, අරාබි භාෂාවෙන් උණුසුම් මාසය යන අර්ථය ගන්නා අතර ඉස්ලාම් දහමේ 9වන මස වන සැප්තැම්බර් මාසය හඳුන්වයි. ඉස්ලාම් දහමේ සැප්තැම්බර් මාසයේ ශුද්ධ වූ කුරාණයේ මාසය ලෙස විශ්වාස කරන අතර මාසයක් පුරා හිරු නැගී තිබෙන දහවල් කාලයේ කෑම හා වතුර පානය නොකර සිටියි. එමෙන්ම මේ කාලය තුළ කුරාණය කියවීම මෙන් විශේෂිත වූ දේව මෙහෙයන් ආදී වතාවත් කරනු ලබයි.



EPS-TOPIK 듣기 ශ්‍රවණය EPS-TOPIK




1 සිට 3 දක්වා ඇත්තේ පින්තූරය දෙස බලා ගැලපෙන පිළිතුර තෝරන ප්‍රශ්නය වේ. ශ්‍රවණයට ප්‍රථමයෙන් ප්‍රශ්න කියවා බලන්න.

[1~3] 다음 그림을 보고 알맞은 대답을 고르십시오.

පහත පින්තූර දෙස බලා ගැලපෙන පිළිතුර තෝරන්න.



1.  이 사람은 어디에 다닙니까? මේ පුද්ගලයා කොහේද යන්නේ?
 ① ② ③ ④

2.  이 사람은 무엇을 합니다? මේ පුද්ගලයා මොකද කරන්නේ?
 ① ② ③ ④

3.  이 사람은 누구입니까? මේ පුද්ගලයා කවුද?
 ① ② ③ ④



පහත දැක්වෙන්නේ ගැලපෙන පිළිතුර තෝරන ප්‍රශ්නය වේ. ශ්‍රවණයට ප්‍රථමයෙන් පිළිතුර කියවා බලන්න.

[4~5] 질문을 듣고 알맞은 대답을 고르십시오.

ප්‍රශ්නයට සවන් දී නිවැරදි පිළිතුර තෝරන්න.

4. ① 일요일마다 가요.
 ② 오늘은 일요일이에요.
 ③ 주말에는 집에서 쉬어요.
 ④ 성당에서 미사를 드려요.

5. ① 성경을 읽으세요.
 ② 저는 불교 신자예요.
 ③ 저는 매일 기도해요.
 ④ 성지 순례를 갔다 왔어요.



🎧 **듣기 대본** ශ්‍රවණ පිටපත

1. ① 남: 절에 다닙니다. පන්සලට යනවා.
 ② 남: 성당에 다닙니다. කතෝලික පල්ලියට යනවා.
 ③ 남: 교회에 다닙니다. පල්ලියට යනවා.
 ④ 남: 이슬람 사원에 다닙니다. මුස්ලිම් පල්ලියට යනවා.
2. ① 여: 기도를 합니다. යාවිඤ්ඤා කරනවා.
 ② 여: 코란을 읽습니다. කුරානය කියවනවා.
 ③ 여: 찬송가를 부릅니다. ගීතිකා ගායනා කරනවා.
 ④ 여: 성지 순례를 갑니다. වන්දනා ගමන් යනවා.
3. ① 남: 스님입니다. ස්වාමීන් වහන්සේ වේ.
 ② 남: 신부님입니다. මලවිතුමා වේ.
 ③ 남: 목사님입니다. පූජකතුමා වේ.
 ④ 남: 이맘입니다. මුස්ලිම් පූජකතුමා වේ.
4. 남: 모니카 씨는 언제 성당에 가요? මොනිකා මහත්මිය කවදා පල්ලියට යනවද?
5. 여: 민수 씨는 종교가 뭐예요? මින්සු මහත්මියගේ ආගම මොකක්ද?

정답 1. ② 2. ① 3. ① 4. ① 5. ②

확장 연습 වැඩිදුර අභ්‍යාස

🎧 L-25

[1~2] 질문을 듣고 알맞은 대답을 고르십시오. පහත ප්‍රශ්නයට සවන් දී ගැලපෙන පිළිතුර තෝරන්න.

1. ① 한국에 가고 싶어요. ② 일을 해 본 적이 있어요.
 ③ 한국에서 일을 하고 싶어요. ④ 제조업 일을 했으면 좋겠어요.
2. ① 네, 퇴근하고 매일 해요. ② 네, 피곤해서 주말에는 쉬어요.
 ③ 아니요, 좋아해서 자주 해요. ④ 아니요, 친구하고 운동을 할까 해요.

🎧 **확장 연습 듣기 대본** වැඩිදුර අභ්‍යාස ශ්‍රවණ පිටපත

1. 남: 한국에 가면 어떤 일을 하고 싶으세요? කොරියාවට ගියහොත් කුමන රැකියාවක් කරන්නද කැමති?
2. 남: 건우 씨는 저녁마다 운동을 해요? කොන්ග්‍රි මහතා හවස් වරුවක් පාසාම ව්‍යායාම කරනවාද?

정답 1. ④ 2. ①



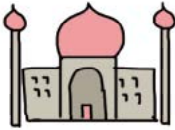
EPS-TOPIK 읽기 கියவீம் EPS-TOPIK



1 සිට 2 දක්වා ඇත්තේ පින්තූරය දෙස බලා ගැලපෙන වාක්‍ය තෝරන ප්‍රශ්නය වේ. මූලිකම ඉගෙන ගත් වචන මතක් කරමින් පිළිතුරු සපයන්න.

[1~2] 다음 그림을 보고 알맞은 문장을 고르십시오. පහත පින්තූර දෙස බලා ගැලපෙන වාක්‍ය තෝරන්න.

1.



- ① 절입니다.
- ② 성당입니다.
- ③ 사원입니다.
- ④ 교회입니다.

2.



- ① 헌금을 내고 있습니다.
- ② 성경을 읽고 있습니다.
- ③ 예불을 드리고 있습니다.
- ④ 찬송가를 부르고 있습니다.



පහත දැක්වෙන්නේ ආගමික ක්‍රියාකාරකම් හා සම්බන්ධ ඡේදයි. ඉගෙන ගත් වචන හා ව්‍යාකරණ මතක් කරමින් ප්‍රශ්නවලට පිළිතුරු සපයන්න.

[3~5] 다음 질문에 답하십시오. පහත ප්‍රශ්න වලට පිළිතුරු සපයන්න.

3. 이 사람은 종교가 무엇입니까? මේ පුද්ගලයාගේ ආගම මොකක්ද?

아딧 씨는 인도네시아 사람입니다. 하루에 5번씩 기도를 드립니다. 시간이 나면 이태원에 있는 사원에 갑니다. 코란을 열심히 읽고 공부합니다.

අදින් මහත්මා ඉන්දුනීසියානු ජාතිකයක් වේ. දිනකට 5 වරක් යාවිඤා කරයි. වෙලාව තිබේ නම් ඉපේවොන්වල තිබෙන පල්ලියට යයි. කුරානය උනන්දුවෙන් කියවමින් පාඩම් කරයි.

- ① 불교
- ② 기독교
- ③ 천주교
- ④ 이슬람교

4. 이 사람이 교회에서 하지 않는 것을 고르십시오. මේ පුද්ගලයා පල්ලියේදී නො කරන දේවල් තෝරන්න.

수피카 씨는 일요일마다 교회에 갑니다. 하나님께 기도를 드리고 성경을 읽습니다. 목사님의 말씀을 듣고 찬송가도 부릅니다. 예배가 끝나면 교회 친구들과 점심을 먹습니다.

සොපියා මහත්මිය හැම ඉරිදාම පල්ලි යනවා. දෙවියන් වහන්සේට යාවිඤා කර බයිබලය කියවනවා. පියතුමන්ගේ දේශනයට සවන්දී ගිහිකාන් ගායනා කරනවා. තේවාව අවසන් වූ පසු යාඤවන සමඟ දවල් ආහාර ගන්නවා.

- ① 기도를 합니다.
- ② 성경을 읽습니다.
- ③ 찬송가를 부릅니다.
- ④ 성지 순례를 갑니다.

5. 이 사람에 대한 설명으로 알맞지 않은 것을 고르십시오.

මෙම පුද්ගලයා පිළිබඳව වන පැහැදිලි කිරීමට නො ගැලපෙන දෙය තෝරන්න.

저는 불교 신자입니다. 절에 자주 가지는 못하지만 기도를 하고 싶을 때 가까운 절에 가서 예불을 드립니다. 지난 주말에도 기도를 하러 절에 갔습니다. 고향에 계신 아버지가 조금 편찮으신데 빨리 건강해지셨으면 좋겠습니다.

මම බෞද්ධාගමිකයෙක් වේ. පන්සලට නිතරම යන්න බැරි වූනත් වන්දනා මාන කරන්න ඕන වූ විට ළඟ ඇති පන්සලට ගොස් වැඳුම් පිඳුම් කරනවා. ගිය සතියේදීත් වන්දනා මාන කරන්න පන්සලට ගියා. ගමේ ඉන්න තාත්තාට ටිකක් සනීප නැති නිසා ඉක්මනින් සුව වෙනවා නම් හොඳයි.

- ① 자주 절에 갑니다.
- ② 부처님을 믿습니다.
- ③ 아버지가 편찮으십니다.
- ④ 지난 주말에 절에 가서 기도를 했습니다.

정답 1. ③ 2. ④ 3. ④ 4. ④ 5. ①

학습 안내

අධ්‍යයනය සඳහා වන මාර්ගෝපදේශය

- අධ්‍යයන අරමුණු
- ව්‍යාකරණ භාවිතය සඳහා උපදෙස්
- වචන භාවිතය සඳහා උපදෙස්
- සංස්කෘතික තොරතුරු

අනුපිළිවෙල ගැන කථා කිරීම / තහනම් කිරීම
 -(으)ㄴ 후에, -지 마세요
 ශරීරයේ කොටස්, ලක්ෂණ
 ප්‍රථමාධාර පෙට්ටිය

대화 1 සංවාදය 1

Track 82



පාරු බෙහෙත් ශාලාවට ගියේ කුමක් සඳහා ද? මූලින්ම සංවාදයට දෙවරක් සවන් දී අනුගමනය කර කියවන්න.

약사 어떻게 오셨어요? කුමක් සඳහාද පැමිණියේ?

바루 머리가 아파서 왔어요.
 ඔලුව රිඳෙන නිසා ආවේ.

약사 언제부터 아프셨어요?
 කවද ඉදන්ද අමාරුව ඇති වුණේ?

바루 어젯밤부터요.
 어제 저녁에 회식이 있어서 술을 좀 마셨어요.
 ඊයේ රැ ඉදන්. ඊයේ හවස කාර්යාලිය මිතුරන් සමඟ ආහාර ගන්න ගිය නිසා මත්පැන් ටිකක් බිව්වා.

약사 아, 술 때문에 그런 것 같네요.
 밥을 먹은 후에 이 약을 드세요.
 ආ, මත්පැන් බිව්ව නිසා එහෙම වෙන්න ඇති.
 රැ කැමට පසුව මේ බෙහෙත් බොන්න.

바루 네, 감사합니다. හොඳමයි ස්තූතියි.

부터

කාලය හඟවන නාමපදයට පිටුපසින් යොදා යම් ක්‍රියාවක ආරම්භය පැහැදිලි කරයි.
 · 아침부터 배가 아파요.
 උදෑසන සිට බඩ රිඳෙනවා.
 · 내일부터 다른 공장에서 일해요.
 හෙට සිට වෙනත් ආයතනය රැකියාවට යනවා.

때문에

ඉදිරිපස නාම පදය පසු ක්‍රියාවේ හේතුව වනවිට භාවිතා කරනු ලබයි.
 · 비 때문에 길이 복잡해요.
 වර්ෂාව නිසා මාර්ගය සංකීර්ණ වී ඇත.
 · 일 때문에 바빠요.
 රැකියාව නිසා කාර්යබහුල ය.



හොඳින් සවන්දී අනුගමනය කලාද? එසේනම් ලබා දී ඇති ප්‍රශ්න සඳහා පිළිතුරු සපයන්න.

1. 바루 씨는 왜 약국에 갔어요? පාරු මහතා බෙහෙත් ශාලාවට ගියේ කුමන හේතුවක් නිසාද?
2. 바루 씨는 언제부터 아팠어요? පාරු මහතා කවදා සිට අසනීපව සිටියේ ද?

정답 1. 머리가 아파서 갔어요. 2. 어젯밤부터 아팠어요.

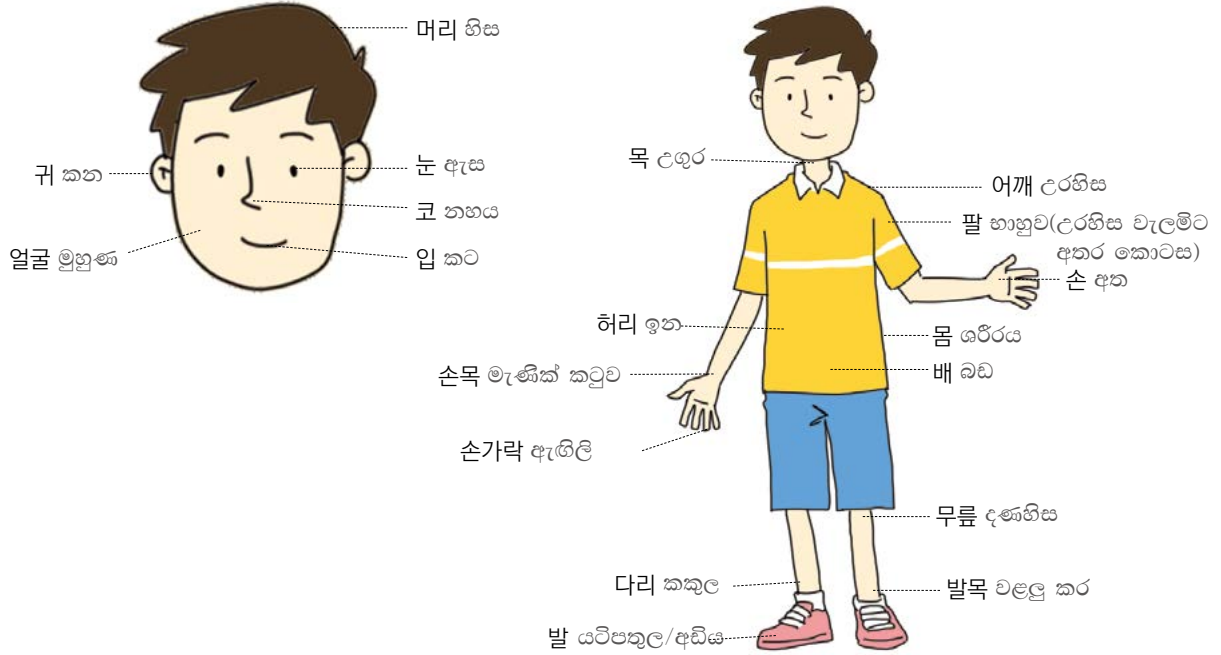


어휘 1 වචන මාලාව 1

신체 ශරීරයේ කොටස්



අප ශරීරයේ එක් එක් අවයව හා සම්බන්ධ වචන මොනවාදැයි දැන ගනිමුද?



ඉහත වචන මාලාව නොබලා පහත ප්‍රශ්න වලට පිළිතුරු සපයන්න.

1. 그림에 맞는 표현을 <보기>에서 골라 넣으세요.

පින්තූරයට බලා ඊට ගැලපෙන වචනය කොටුවෙන් තෝරා ලියන්න.

보기

머리
눈
코
배
귀
다리
팔
어깨
목
발

정답 1) 머리 2) 눈 3) 코 4) 귀 5) 목 6) 어깨 7) 팔 8) 배 9) 다리 10) 발



'යම් කිසි ක්‍රියාවක් අවසන් වූ පසු' යන අර්ථයෙන් යොදාගනු ලබන අතර, ක්‍රියාපද සමග පමණක් සම්බන්ධ වේ.

| | |
|-------------------------|--|
| 자음(ව්‍යංශ්‍රේණ) → -은 후에 | 모음(ස්වර), 자음 'ㄹ' (ව්‍යංශ්‍රේණය -ㄹ) → -ㄴ 후에 |
| 먹다 → 먹은 후에 | 보다 → 본 후에 만들다 → 만든 후에 |

- 가: 언제 영화 보러 갈 거예요? කවදද විත්‍රපටිය බලන්න යන්නේ?
- 나: 일이 **끝난 후에** 가려고 해요. වැඩ ඉවර වූනාට පස්සේ යන්න කියලා හිතාගෙන ඉන්නවා.
- 가: 이 약은 언제 먹어야 돼요? මේ බෙහෙත් කවදද බොන්න ඕන?
- 나: 밥을 **먹은 후에** 드세요. බත් කෑවට පස්සේ බොන්න.

'후에' යන්න නාම 'පදය + 후에' යන ව්‍යුහයෙන් නාමපදයක් සමග සම්බන්ධ කර යොදාගනු ලබයි.

- **식사 후에** 다시 회의를 하겠습니다. කෑමෙන් පසු නැවතත් රැස්වීම පවත්වනවා.
- **퇴근 후에** 뭐 할 거예요? රැකියාවේ වැඩ ඉවර වූනාට පස්සේ මොනවද කරන්නේ?



'-(으)ㄴ 후에' අවබෝධ වුණා ද? ප්‍රශ්න සඳහා ගැලපෙන පිලිතුර තෝරා දෙබස සම්පූර්ණ කරන්න.

2. 대화에 맞는 대답을 고르세요. සංවාදයට වඩාත් නිවැරදි පිලිතුර තෝරන්න.

1) **쇼핑하다 → 영화를 보다** 가: 우리 주말에 뭐 할까요? අපි සති අන්තට මොකද කරන්නේ?
 나: _____.

① 쇼핑을 한 후에 영화를 봐요
 ② 영화를 본 후에 쇼핑을 해요

2) **밥을 먹다 → 약을 먹다** 가: 이 약은 어떻게 먹어야 돼요? මේ බෙහෙත් කොහොමද බොන්න ඕන?
 나: _____.

① 밥을 먹은 후에 약을 드세요
 ② 약을 먹은 후에 밥을 드세요

정답 1) ① 2) ①



මොනිකා මෙනවිය බෙහෙත් ශාලාවට ගියා. බෙහෙත් ශාලාවට කුමක් සඳහා යන්න ඇති ද? පලමුව දෙබස දෙවරක් හොඳින් අසා අනුගමනය කර කියවන්න.

약 사 어디가 불편하세요?

කොහේද අසනීපය/අමාරුව?

모니카 오늘 아침부터 배가 아프고 설사를 해요.

අද උදේ ඉඳන් බඩ ඊදෙන්න අරන් බඩගියා (පාවනය).

약 사 아침에 뭘 드셨어요?

උදේට මොනවද කෑවේ?

모니카 빵하고 우유를 먹었는데 우유 맛이 좀 이상했어요.

පාන් කාලා කිරි බිච්චා නමුත් කිරි වල රස ටිකක් වෙනස්.

약 사 그럼 이 약을 드세요. 그리고 오늘은 유제품은 먹지 마세요.

එහෙනම් මේ බෙහෙත් බොන්න. ඒ වගේම අද කිරි ආහාර කෑමෙන් වලකින්න.

모니카 네, 알겠습니다.

ඔව්, තේරුණා.

뭘 먹었어? (මොනවා ද?)

뭐 + 를 = 뭐를 = 뭘

- 주말에 뭘 했어요?
සති අන්තයේ දී කළේ මොනවා ද?
- 뭘 먹고 싶어요?
කන්න කැමති මොනවා ද?

그리고 (그리고) (and)

එකිනෙක යම් සම්බන්ධතාවයක් ඇති වාක්‍ය දෙකක් පෙළගස්වා එක් කර ලිවීමේ දී භාවිතා කරනු ලබයි.

- 저는 빵을 좋아해요. 그리고 라면도 좋아해요.
මම පාන් වලට කැමතියි. මම පාන් වලට කැමතියි.



හොඳින් සවන් දී අනුගමනය කලාද? එසේ නම් ලබා දී ඇති ප්‍රශ්න සඳහා පිළිතුරු සපයන්න.

1. 모니카 씨는 아침에 뭘 먹었어요? මොනිකා මෙනවිය උදෑසන ආහාරයට මොනවාද ගත්තේ?
2. 모니카 씨는 언제부터 배가 아팠어요? මොනිකා මෙනවිය කවදා ඉඳන් බඩේ අමාරුව තිබුණා ද?

정답 1. 빵하고 우유를 먹었어요. 2. 아침부터 배가 아팠어요.



රෝග ලක්ෂණ හා සම්බන්ධ ප්‍රකාශන මොනවාදැයි දැන ගනිමු.



감기에 걸리다
හෙම්බිරිස්සාව හැදෙනවා



열이 나다
උණ හැදෙනවා



기침을 하다
කැස්ස හැදෙනවා



콧물이 나다
සොටු දියර ගලනවා



배탈이 나다
බඩ ඊදෙනවා/බඩේ අමාරුව



설사를 하다
බඩ යනවා/පාවනය



소화가 안 되다
අජීරණය



토하다
වමනය යනවා



손을 베다
අත කැපෙනවා



손을 데다
අත පිච්චෙනවා



발목을 빼다
වළලුකර උලුක්කු වෙනවා



다리가 부러지다
කකුල කැඩෙනවා



ඉහත ඉගෙන ගත් වචන මාලාව නැවත සිහි කරමින් ලබා දී ඇති ප්‍රශ්න සඳහා පිළිතුරු සපයා බලන්න.

1. 그림을 보고 알맞은 말을 연결하세요. පින්තූරය බලා ගැලපෙන වචනය සම්බන්ධ කරන්න.



㉠ 소화가 안 되다

㉡ 손을 데다

㉢ 기침을 하다

㉣ 열이 나다

㉤ 발목을 빼다

정답 ①㉡ ②㉢ ③㉠ ④㉤ ⑤㉣



'තහනම්/නොකළ යුතුයි' යන අර්ථය දෙන විධාන ප්‍රකාශනයකි. ක්‍රියාපද සමග පමණක් සම්බන්ධ වේ.

- 가: 열이 많이 나니까 오늘은 밖에 **나가지 마세요.** උණ ගොඩක් තියෙන නිසා අද එළියට යන්න එපා.
나: 네, 알겠습니다. **ඔව්. තේරුණා.**
- 가: 소화가 안 되고 계속 토해요. **කෑම දිරවන්නේ නැතිව දිගටම වමනේ යනවා.**
나: 이 약을 드세요. 그리고 오늘은 밥을 **먹지 마세요.** මේ බෙහෙත් බොන්න. ඒ වගේම අද බත් කන්න එපා.



'-지 마세요' පිළිබඳව අවබෝධ වුණාද? ප්‍රශ්නවලට ගැලපෙන පිළිතුර තෝරා දෙබස සම්පූර්ණ කරන්න.

2. 대화를 읽고 맞는 대답을 고르세요. සංවාද කියවා ගැලපෙන පිළිතුර ලකුණු කරන්න.

1) 가: 발목을 삐었어요. **චලලු කර උලුක්කු වුණා.**
나: _____.

- ① 많이 걷지 마세요
- ② 밥을 먹지 마세요

2) 가: 열이 나고 콧물이 많이 나요. **උණ හැදිලා සොටු දියර ගොඩක් ගලනවා.**
나: _____.

- ① 오늘은 밖에 나가지 마세요
- ② 오늘은 기침을 하지 마세요

정답 1) ① 2) ①



තව ටිකක් පාවම් කරමුද? '-지 마세요' භාවිතා කර දෙබස සම්පූර්ණ කරන්න.

- 가: 빵하고 우유를 먹었는데 배가 아파요.
나: 이 약을 드세요. 그리고 오늘은 우유를 _____.
- 가: 출퇴근 시간에는 택시비가 너무 많이 나와요.
나: 맞아요. 출퇴근 시간에는 택시를 _____.

정답 1. 드시지 마세요 2. 타지 마세요



약국에서 <보기>처럼 이야기해 보세요.

ඔසුසැලේදී උදාහරණයෙන් පෙන්වාදී ඇති අයුරින් කතා කරලා බලන්න.

보기



열이 많이 나다 උණ ගොඩක් හැදිලා

밖에 나가다
පිටතට යනවා

환자: 열이 많이 나요.

රෝගියා: උණ ගොඩක් හැදිලා.

약사: 밥을 먹은 후에 이 약을 드세요.

그리고 오늘은 밖에 나가지 마세요.

ඖෂධවේදියා: බත් කෑවට පසුව මේ බෙහෙත් බොන්න. ඒ වගේම පිටතට යාමෙන් වළකින්න.

1)



계속 토하다 දිගටම වමනය කරනවා

밥을 먹다
බත් කනවා



2)



손을 데었다 අත පිච්චුණා

요리를 하다
උයනවා



3)



계속 설사를 하다 දිගටම පාවනය/බඩ යනවා

아이스크림을
먹다
අයිස්ක්‍රීම් කනවා



4)



발목을 빼었다 වළලු කර උලුක්කු වුණා

많이 걷다
ගොඩක් ඇවිදිනවා



정답

1) 환자: 계속 토해요.

약사: 밥을 먹은 후에 이 약을 드세요. 그리고 오늘은 밥을 먹지 마세요.

2) 환자: 손을 데었어요.

약사: 밥을 먹은 후에 이 약을 드세요. 그리고 오늘은 요리를 하지 마세요.

3) 환자: 계속 설사를 해요.

약사: 밥을 먹은 후에 이 약을 드세요. 그리고 오늘은 아이스크림을 먹지 마세요.

4) 환자: 발목을 빼었어요.

약사: 밥을 먹은 후에 이 약을 드세요. 그리고 오늘은 많이 걷지 마세요.



가정 비상약

ප්‍රථමාධාර පෙට්ටිය

+구급함 **ප්‍රථමාධාර**



+약국이 문을 닫으면? **ඔසු සැල වැහුවොතින්?**

늦은 밤이나 공휴일에 갑자기 약을 사야 하는데 약국이 문을 닫았으면 편의점에서도 가정 비상약을 살 수 있습니다. 편의점에는 감기약, 소화제, 진통제, 해열제, 파스, 연고와 같은 약이 있습니다.

මහ රැට හෝ නිවාඩු දවස් වල අත්‍යවශ්‍ය බෙහෙත් මිලට ගන්න සොයන විට ඔසුසැල වසා තිබුණොත් වෙළඳසැල් වලත් අත්‍යවශ්‍ය බෙහෙත් මිලට ගන්න තියෙනවා. වෙළඳසැල් වල සෙම්ප්‍රතිශ්‍යාට බොන බෙහෙත්, බඩේ අජීරණයට බොන බෙහෙත්, වේදනා නාශක බෙහෙත්, උණ අඩුවෙන බෙහෙත්, වේදනා සහන ජලාස්ථර, ආලේපන ආදී බෙහෙත් වර්ග තිබේ.



감기약

සෙම්ප්‍රතිශ්‍යාට බොන බෙහෙත්



소화제

බඩේ අජීරණයට බොන බෙහෙත්



진통제

වේදනා නාශක බෙහෙත්



해열제

උණ අඩු වීමට බොන බෙහෙත්



EPS-TOPIK 듣기 그림을 보며 EPS-TOPIK





1 සිට 3 දක්වා ඇත්තේ පින්තූරය බලා වඩාත් ගැලපෙන පිළිතුර තෝරන ප්‍රශ්න වේ. ශ්‍රවණය කිරීමට පෙර ප්‍රශ්න එක් වරක් කියවා බලන්න.


[1~3] 다음 그림을 보고 알맞은 대답을 고르십시오.

පහත පින්තූර දෙස බලා ගැලපෙන පිළිතුර තෝරන්න.



1.  이 사람은 어디가 아픕니까? මේ පුද්ගලයාගේ කොහේද රිදෙන්නේ?
 ① ② ③ ④

2.  이 사람의 증상은 어떻습니까? මේ පුද්ගලයාගේ රෝග ලක්ෂණ කොහොමද?
 ① ② ③ ④

3.  이 사람은 어디를 다쳤습니까? මේ පුද්ගලයාගේ කොහේද තුවාල වුණේ?
 ① ② ③ ④



පහත ඇත්තේ වඩාත් ගැලපෙන පිළිතුර තෝරන ප්‍රශ්න වේ. ප්‍රශ්නවලට සවන්දීමට පෙර පිළිතුරු එක් වරක් කියවා බලන්න.

[4~5] 하나의 이야기를 듣고 두 개의 질문에 대답하십시오.

එකම සංවාදයකට සවන්දී ප්‍රශ්න දෙකකටම පිළිතුරු සපයන්න.

4. 여기는 어디입니까? මේ කොහේද?
 ① 약국 ② 식당
 ③ 은행 ④ 백화점
5. 남자는 어디가 아픕니까? පිරිමි පුද්ගලයාගේ අසනීපය කුමක්ද?
 ① 콧물이 많이 납니다. ② 머리가 아프고 열이 납니다.
 ③ 아침부터 소화가 안 됩니다. ④ 밥을 먹은 후에 설사를 했습니다.



📖 **듣기 대본** ශ්‍රවණ පිටපත

1. ① 남: 팔이 아픡니다. අත් රිදෙනවා. ② 남: 이가 아픡니다. දත් කැක්කුමයි.
 ③ 남: 머리가 아픡니다. ඔලුව රිදෙනවා. ④ 남: 다리가 아픡니다. පාදය රිදෙනවා.
2. ① 여: 토를 합니다. වමනය කරනවා. ② 여: 콧물이 납니다. සොටු දියර ගලනවා. (හෙම්බිච්ඡ්ඝාව)
 ③ 여: 기침을 합니다. කැස්ස තිබෙනවා. ④ 여: 설사를 합니다. බඩයනවා. (පාවන තත්වයක්)
3. ① 남: 손을 데었습니다. අත පිච්චුණා.
 ② 남: 손을 베었습니다. අත කැපුනා.
 ③ 남: 발목을 삐었습니다. වලලු කර උලුක්කු වුනා.
 ④ 남: 다리가 부러졌습니다. පාදය බිදීගොස් ඇත.
- 4-5. 여: 어서 오세요. 어떻게 오셨어요? සාදරයෙන් පිළිගන්නවා. කුමක් සඳහාද පැමිණියේ?
 남: 열이 나고 머리가 아파요. උණ සමඟ ඔලුව රිදෙනවා.
 여: 언제부터 열이 났어요? කවදා සිටද උණ ගතිය තිබුනේ?
 남: 아침부터 그랬어요. උදෑසන සිට තිබුනා.
 여: 여기 약을 드릴게요. 밥을 먹은 후에 드세요. මෙන්ත ඔබගේ බෙහෙත්. කැමට පසුව බොන්න.
 남: 네, 알겠습니다. ඔච්චි තේරුනා.

정답 1. ② 2. ② 3. ① 4. ① 5. ②

확장 연습 වැඩිදුර අභ්‍යාස

📖 L-26

[1~2] 질문을 듣고 알맞은 대답을 고르십시오. පහත ප්‍රශ්නයට සවන් දී ගැලපෙන පිළිතුර තෝරන්න.

1. ① 배가 많이 아파요. ② 오후에 병원에 가야 해요.
 ③ 어제 약국에서 약을 샀어요. ④ 차가운 음식을 많이 먹었어요.
2. ① 식사 후에 드세요. ② 오늘은 밖에 나가지 마세요.
 ③ 약을 먹은 후에 드세요. ④ 당분간 술은 마시지 마세요.

📖 **확장 연습 듣기 대본** වැඩිදුර අභ්‍යාස ශ්‍රවණ පිටපත

1. 남: 건우 씨, 왜 배탈이 났어요? කොන්ට්‍රි මහත්තයා, ඇයි බඩේ අමාරුවක් හැදුනේ?
2. 남: 이 약은 언제 먹어야 돼요? මේ බෙහෙත් ගත යුත්තේ කවදාද / කීයටද?

정답 1. ④ 2. ①



1 සිට 3 දක්වා ඇත්තේ දෙබස කියවා හිස්තැනට ගැලපෙන ප්‍රකාශය තෝරන ප්‍රශ්න වේ. ඉහත ඉගෙන ගත් ප්‍රකාශ ආවර්ජනය කරමින් පිලිතුරු සපයන්න.

[1~3] 빈칸에 들어갈 가장 알맞은 것을 고르십시오. හිස්තැනට වඩාත් ගැලපෙන පිලිතුරු තෝරන්න.

1. 가: 리리 씨, 열골이 많이 안 좋아요. ලිලි මහත්මයා, ගොඩාක් අසනිපෙන් වගේ.
나: _____에 걸렸어요. 목도 아프고 열도 나요.
(හෙම්බිරිස්සාව) හැඳුනා. උගුරත් රිදෙනවා ඒවගෙම උණත් හැදිලා.

- ① 콧물 ② 기침 ③ 감기 ④ 배탈

2. 가: 리한 씨, 제가 손을 베었는데 혹시 _____ 있어요?
රිහාන් මහතා, මගේ අත කැපුනා ඔබතුමා ලග (ආලේපනයක්) තියෙනවා ද?
나: 네, 잠깐만 기다리세요. ඔව්, පොඩ්ඩක් රැඳී සිටින්න.

- ① 파스 ② 연고 ③ 소화제 ④ 해열제

3. 가: _____?
나: 아침부터 계속 설사를 해요. උදෑසන සිට පාවනය.

- ① 누가 아파요 ② 어디가 아프세요
③ 약국이 어디에 있어요 ④ 이 약은 어떻게 먹어야 돼요



අංක 4 බෙහෙත් තුන්ඬුවක් වන අතර අංක 5 කෙටි පණිවිඩයකි. ඉගෙන ගත් වචන සහ ව්‍යාකරණ ආවර්ජනය කරමින් ප්‍රශ්න වලට පිලිතුරු සපයන්න.

[4~5] 다음 질문에 답하십시오.

පහත ප්‍රශ්න වලට පිලිතුරු සපයන්න.

4. 김지수 씨는 하루에 약을 몇 번 먹어야 합니까?
කිම්ජිසු මහත්මයා දවසකට බෙහෙත් කී සැරයක් බොන්න අවශ්‍යද?

- ① 한 번 ② 두 번
③ 세 번 ④ 네 번

내복약 බොන බෙහෙත් වර්ග

김 지 수 님
කිම්ජිසු මහතා

용법 : 하루 3 회 2 일분
දවසට 3 වරක් බැගින් දින දෙකක්.

매 식후 30 분 복용
කෑමෙන් විනාඩි 30කට පසුව.

1 회 1 포씩 복용
එක් වරකට එක පෙත්ත බැගින් ආහාරයට ගන්න.

2014 년 6 월 12일
12/06/2014

5. 읽은 내용과 **같은** 것을 고르십시오. කියවූ අන්තර්ගතයෙහි අදහසට සමාන පිලිතුරු තෝරන්න.

반장님, 모니카예요. 오늘 너무 아파서 회사에 못 갑니다. 어제 저녁부터 배가 아프고 계속 설사를 했어요. 어제 약국에서 약을 사 먹었는데 아직도 아파요. 오늘 아침에는 열도 나서 오늘은 쉬려고 해요. 죄송합니다. ප්‍රධානියා, මම මොනිකා, අද ගොඩක් ඇඟට අමාරු නිසා කාර්යාලයට යන්න වෙන්තේ නැහැ. ඊයේ හවස සිට බඩේ රිදෙනවා සහ පාවනය. ඊයේ ආමසියෙන් බෙහෙත් මිලට අරන් බිච්චත් තවමත් අමරැයි. අද උදේ උණ හැඳුණ නිසා අද විවේක ගන්න කියලා. සමාවෙන්න.

- ① 모니카 씨는 지금 아프지 않습니다. ② 모니카 씨는 오늘 회사에 갈 것입니다.
③ 모니카 씨는 어제 약국에 못 갔습니다. ④ 모니카 씨는 어제 저녁부터 배가 아팠습니다.



확장 연습 වැඩිදුර අභ්‍යාස

[1~3] 빈칸에 들어갈 가장 알맞은 것을 고르십시오. හිස්තැනට වඩාත් ගැලපෙන පිළිතුර තෝරන්න.

1. 발목을 삐었을 때는 많이 걷지 말고 앉아서 쉬어야 합니다. _____ 찜질을 해 주는 것이 좋습니다.

ඔබගේ වළලුකර කැඩුන විට ඇවිදින්නේ නැතිව වාඩි වී විවේක ගත යුතුයි. එමෙන්ම වළලුකර තැවන එක හොඳයි.

- ① 그러나 ② 그리고 ③ 그래서 ④ 그러면

2. 건우 씨가 계단에서 _____ 다리를 다쳤습니다. 그래서 병원에 가서 치료를 받았습니다.

කන්වු මහතා පඩිපෙළින් වැටී කකුලට තුවාල වුණා.එම නිසා රෝහලට ගොස් ප්‍රතිකාර ලැබුවා.

- ① 돌아가서 ② 먹어봐서 ③ 시작해서 ④ 넘어져서

3. 식사를 준비하다가 칼에 손을 _____ . 다행히 피가 많이 나지 않아서 밴드를 붙였습니다.

කැම හඳුමින් සිටින විට පිහියට අත කැපුණා. වාසනාවට මෙන් වැඩිපුර ලේ නොගිය නිසා පැලැස්තරයක් දැමුවා.

- ① 걸렸습니다 ② 데었습니다 ③ 베었습니다 ④ 토했습니다

4. 다음 글을 읽고 무엇에 대한 글인지 고르십시오.

පහත ඇති ඡේදය කියවා කුමක් සම්බන්ධව සඳහන් වී ඇත්ද යන්න තෝරන්න.

오래 되었거나 상한 음식을 먹으면 배탈이 나기 쉽습니다. 배탈에는 여러 가지 증상이 있는데 배가 아프고 설사를 하기도 합니다. 심하면 토하거나 머리가 아플 때도 있습니다.

පැරණි හෝ නරක් වූ ආහාර අනුභව කරන්නේ නම් බඩේ අමාරුවක් ඇතිවීමට ඉඩ ඇත. බඩේ අමාරුවක් ඇතිවීමට විවිධාකාර රෝග ලක්ෂණ තිබෙන අතර බඩේ කැක්කුම සහ පාවනයද දක්නට ලැබේ. දරුණු වුවහොත් වමනය හා හිසරදය ඇති වේ.

- ① 감기 예방 ② 두통 치료
③ 배탈 증상 ④ 소화 불량

정답 1. ② 2. ④ 3. ③ 4. ③

학습 안내

අධ්‍යයනය සඳහා වන මාර්ගෝපදේශය

- අධ්‍යයන අරමුණු අවශ්‍යතාවයන් ගැන කතා කිරීම / රෝග ලක්ෂණ අසා දැනගැනීම
- ව්‍යාකරණ භාවිතය සඳහා උපදෙස් -(으)면, -ㅁ/습니까, -ㅁ/습니다
- වචන භාවිතය සඳහා උපදෙස් රෝහල, ප්‍රතිකාරය
- සංස්කෘතික තොරතුරු විදේශීය කම්කරුවන් සඳහා වූ ප්‍රතිකාර තොරතුරු

대화 1 සංවාදය 1

Track 85



පහත ඇත්තේ තුමාන් සහ රිහාන් අතර ඇති වූ දෙබසයි. පලමුව දෙවරක් සවන් දී ඉන්පසුව අනුගමනය කර කියවා බලන්න.

리한 투안 씨, 걷는 **게** 왜 그래요?
තුමාන් මහත්මයා, ඇවිදින විදින ඇයි මේ?

투안 발목이 좀 아파요.
වළලු කර ටිකක් රිදෙනවා.

리한 발목을 뺀 거 아니에요?
빨리 병원에 가 보세요.
වළලුකර උලුක්කු වෙලා වගේ නෙවෙයිද?
ඉක්මනින් රෝහලට ගිහින් බලන්න.

투안 이 **근처에** 병원이 있어요?
මේ කිට්ටුව රෝහලක් තියෙනවද?

리한 지하철역 근처에 정형외과가 있어요.
උමං දුම්ඊයපල කිට්ටුව විකලාංග සහ කැඩුම් බිදුම් රෝහලක් තියෙනවා.

투안 내일 아침에도 **아프면** 가 볼게요. **고마워요.**
හෙට උදේටත් අමාරු වුණොත් ගිහින් බලන්නම්, ස්තූතියි.

게

것이 = 게
කථා කරද්දී භාවිතා කරයි.
· 한국 음식을 만드는 게 힘들어요.
කොරියන් ආහාර පිළියෙල කරන එක අමාරුයි.
· 물을 많이 마시는 게 건강에 좋아요.
ජලය හොඳින් පානය කරන එක ශරීරයට ඉතාමත් හිතකරයි.

근처에 ㄹ

- 우리 집 근처에 식당이 많아요.
අපේ නිවස ළඟ ආපනශාලා විශාල ප්‍රමාණයක් ඇත.
- 회사 근처에 은행이 있어요?
කාර්යාලය ළඟ බැංකුවක් තිබේ ද?



හොඳින් සවන්දී අනුගමනය කලාද? එසේනම් ලබා දී ඇති ප්‍රශ්න සඳහා පිළිතුරු සපයන්න.

1. 투안 씨는 어디가 아파요? තුමාන් මහතාට ඇති අසනීපය කුමක් ද?
2. 정형외과가 어디에 있어요? විකලාංග අංශය තිබෙන්නේ කොහෙද?

정답 1. 발목이 아파요. 2. 지하철역 근처에 있어요.



어휘 1 වචන මාලාව 1

병원 රෝහල (වෛද්‍ය මධ්‍යස්ථානය)



රෝහල සමඟ සම්බන්ධ වචන මොනවාදැයි දැන ගනිමුද?



내과

අභ්‍යන්තර රෝග සම්බන්ධව විශේෂඥ රෝහල



정형외과

විකලාංග සහ කැඩුම් බිඳුම් සම්බන්ධව විශේෂඥ රෝහල



치과

දත්ත සම්බන්ධව විශේෂඥ රෝහල



안과

ඇස් සම්බන්ධව විශේෂඥ රෝහල



이비인후과

උගුර කණ නාසය සම්බන්ධව විශේෂඥ රෝහල



피부과

වර්ම රෝග(හම) සම්බන්ධව විශේෂඥ රෝහල



산부인과

ප්‍රසව සහ නාරි සම්බන්ධව විශේෂඥ රෝහල



소아과

ළමා රෝග විශේෂඥ රෝහල



ඉහත වචන මාලාව නොබලා පහත ප්‍රශ්න වලට පිළිතුරු සපයන්න.

1. 그림을 보고 알맞은 표현을 연결하세요. පින්තූර දෙස බලමින් ගැලපෙන යෙදුම හා යාකරන්න.



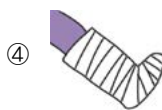
• ㉠ 정형외과



• ㉡ 산부인과



• ㉢ 이비인후과



• ㉣ 치과

정답 ① ㉢ ② ㉣ ③ ㉡ ④ ㉠



තුමාත් රෝහලට ගියා. පළමුව තුමාත් සහ වෛද්‍යවරයා සමඟ ඇති වූ දෙබසට දෙවරක් හොඳින් සවන් දෙන්න.

의사 어디가 아프십니까?

කොහේද අමාරුව? (අසනීපය)

투안 어제 계단에서 넘어져서 발목을 다쳤어요.

ඊයේ පඩිපෙළෙන් වැටිලා වළලුකර තුවාල වුණා.

의사 어디 봅시다. 여기를 누르면 어떻게습니까?

කෝ බලන්න, මෙතන තද කලාම කොහොමද?

투안 아, 너무 아파요.

ආ, ගොඩක් ඊදෙනවා.

의사 발목을 삐었네요. 먹는 약과 파스를 처방해 드리겠습니다. 그런데 발목을 삐었을 때는 많이 걷지 말고 앉아서 쉬어야 합니다. 그리고 찜질을 해 주는 것이 좋습니다.

වළලුකර උලුක්කු වෙලා, බොන බෙහෙත් සහ වේදනා සහන ජ්ලාස්ටර් දෙන්නම්. නමුත් වළලුකර උලුක්කු වෙච්ච නිසා ගොඩක් ඇවිදින්නේ නැතිව වාඩිවෙලා විවේකීව ඉන්න. ඒ වගේම තැවුම් කිරීම හොඳයි.

투안 네, 알겠습니다.

ඔව්, තේරුණා.

어디 봅시다 කෝ බලන්න

යම් දෙයක් පරීක්ෂා කිරීමට ප්‍රථම භාවිතා කරන ප්‍රකාශයකි.

- 어디 봅시다. 열이 많이 나네요. කෝ බලන්න. උණ හොඳටම වැඩිනේ.
- 어디 봅시다. 그림을 참 잘 그렸네요. කෝ බලන්න, චිත්‍රය හොඳින් ඇඳලානේ.

그런데 ඒක නෙමෙයි, කෙසේ වෙතත්, නමුත්

කලින් කතා කරමින් සිටි දෙයට ප්‍රතිවිරුද්ධ දෙයක් ප්‍රකාශ කිරීමේ දී හෝ මාතෘකාව වෙනස් කිරීමේ දී භාවිතා කරනු ලබයි.

- 리한 씨, 어제 도와줘서 고마워요. 그런데 리한 씨 동생은 요즘 뭐 해요? රිහාන් මහතා, ඊයේ උදව්වට බොහොමත්ම ස්තූතියි. ඒක නෙමෙයි, රිහාන් මහතාගේ මල්ලි මේ දිනවල මොකද කරන්නේ?
- 나는 늦게 잠을 자요. 그런데 내 방 친구는 일찍 자요. මම නිදාගන්නා විට ප්‍රමද වේ. නමුත් මගේ කාමරයේ සිටින මිතුරා වේලාසනින් නින්දට යයි.



දැන් වෛද්‍යවරයා සහ තුමාත් අතර ඇති වූ දෙබස නැවත කියවන්න. හොඳින් අසා නැවත කියවේවාද? එසේනම් ප්‍රශ්නවලට පිළිතුරු සපයන්න.

1. 투안 씨는 왜 발목을 다쳤어요? තුමාත් ඔහුගේ වළලුකරට තුවාල කර ගත්තේ ඇයි?
2. 발목이 다쳤을 때에는 어떻게 해야 해요? වළලුකර තුවාල වූ විට කළ යුත්තේ කුමක් ද?

정답 1. 계단에서 넘어져서 발목을 다쳤어요.
2. 많이 걷지 말고 앉아서 쉬어야 해요.



ප්‍රතිකාර සම්බන්ධ ප්‍රකාශන මොනවා දැයි විමසා බලමු.



치료를 하다
ප්‍රතිකාර කරනවා



주사를 맞다
බෙහෙත් විදිනවා



수술하다
සැත්කමක් කරනවා



약을 먹다
බෙහෙත් බොනවා



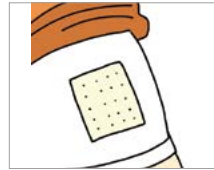
소독을 하다
විෂබීජ නාශක වලින් පිරිසිදු කරනවා



연고를 바르다
බෙහෙත් ආලේපන ගානවා



밴드를 붙이다
ප්ලාස්ටර් අලවනවා



파스를 붙이다
වේදනා සහන ප්ලාස්ටර් අලවනවා



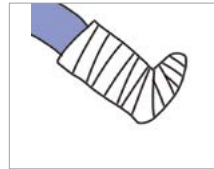
찜질을 하다
තැටුම් ප්‍රතිකාරය කරනවා



붕대를 감다
බැන්ඩේජ් වලින් ඔතනවා



주무르다
සම්භහනය කරනවා



깁스를 하다
ප්ලාස්ටික් බැන්ඩේජ් ඔතනවා



ඔබ ඉහත ඉගෙන ගත් වචන මාලාව නැවත සිහි කරමින් ලබා දී ඇති ප්‍රශ්න සඳහා පිළිතුරු සපයා බලමුද?

1. 그림에 맞는 표현을 <보기>에서 골라 넣으세요.

පින්තූරයට බලා ඊට ගැලපෙන වචනය කොටුවෙන් තෝරා ලියන්න.



1)



2)



3)



4)



5)



6)

보기

소독을 하다 붕대를 감다 주사를 맞다 찜질을 하다 주무르다 파스를 붙이다

정답 1) 소독을 하다 2) 붕대를 감다 3) 주사를 맞다 4) 파스를 붙이다 5) 찜질을 하다 6) 주무르다



1. <보기>처럼 이야기해 보세요. උදාහරණය අනුව කතා කරලා බලන්න.

보기



가: 목이 아프면 어디에 가야 합니까?

උගුර අමාරු නම් කොහේට ගියාම හරිද?

나: 이비인후과에 가야 합니다.


උගුර කණ නාසය සම්බන්ධ විශේෂඥ රෝහලට යන්න.

1)



අභ්‍යන්තර රෝග සම්බන්ධ විශේෂඥ රෝහල

2)



විකලාංග සහ කැඩුම් බිඳුම් සම්බන්ධ විශේෂඥ රෝහල

3)



ඇස් සම්බන්ධ විශේෂඥ රෝහල

4)



වර්ම (හම) සම්බන්ධ විශේෂඥ රෝහල

정답

1) 가: 배가 아프면 어디에 가야 합니까?
나: 내과에 가야 합니다.

2) 가: 다리가 부러지면 어디에 가야 합니까?
나: 정형외과에 가야 합니다.

3) 가: 눈이 아프면 어디에 가야 합니까?
나: 안과에 가야 합니다.

4) 가: 얼굴에 뭐가 나면 어디에 가야 합니까?
나: 피부과에 가야 합니다.



외국인 근로자 센터 진료 안내

විදේශීය කම්කරු මධ්‍යස්ථානයේ ප්‍රතිකාර තොරතුරු

서울 시내 외국인 근로자 센터에서도 외국인 근로자를 위한 의료 서비스를 제공하고 있습니다. 서울 시내에 위치한 7개의 외국인 근로자 센터에서는 내과, 이비인후과, 치과뿐만 아니라 한방진료나 종합 검진까지 가능합니다. 외국인 근로자라면 누구나 외국인 근로자 센터의 의료 서비스를 이용할 수 있습니다.

සෞචුල් නගරයේ විදේශීය කම්කරු මධ්‍යස්ථානයේදී විදේශීය කම්කරුවන් සඳහා වෛද්‍ය ප්‍රතිකාර සේවා ලබාදීම සිදුකරනවා, සෞචුල් නගරයේ පිහිටා ඇති විදේශීය කම්කරු මධ්‍යස්ථානයන් 7කදී අභ්‍යන්තර රෝග, උගුර කණ නාසය සම්බන්ධ රෝග, දත් සම්බන්ධ රෝග එපමණක් නොව චීන වෛද්‍ය ප්‍රතිකාර සහ සම්පූර්ණ පුළුල් වෛද්‍ය පරීක්ෂාවන් සිදු කරනවා. විදේශීය කම්කරුවෙක් නම් කවුරුදු විදේශීය කම්කරු මධ්‍යස්ථානයේ වෛද්‍ය ප්‍රතිකාර සේවාවන් ලබාගැනීමට පුළුවන්කම තියෙනවා.

| 센터명 මධ්‍යස්ථානය | 위치 පිහිටීම | 진료일 ප්‍රතිකාර දින | 의료지원 내용 වෛද්‍ය ප්‍රතිකාර විස්තර | 시설 පහසුකම් |
|--------------------|----------------|----------------------|--|---------------|
| 성동 | 성동구 흥익동 147-22 | 매월 둘째, 넷째 일요일 | 내과, 치과 무료진료 수시 종합검진, 독감백신접종 | 단독시설 |
| 금천 | 금천구 가산동 144-3 | 수시 | 보건소, 병원 연계 여성외국인 부인과 검진, 위생교육 및 위생용품, 구충제 지원 | 가산종합 사회복지관 내 |
| 은평 | 은평구 녹번동 산28-6 | 수시 | 긴급 의료기관에 통역활동가 대동 지원, 건강검진 등 자원단체연계 진료 지원 | 녹번종합 사회복지관 내 |
| 강동 | 강동구 성내동 508-1 | 수시 | 유방암 검진, 건강검진 | 성내종합 사회복지관 내 |
| 성북 | 성북구 하월곡동 222-5 | 매월 둘째, 넷째 일요일 | 한방진료, 치과, 수시 종합건강검진 | 월곡종합 사회복지관 내 |
| 양천 | 양천구 목동 931 | 매월 넷째 일요일 | 한방진료, 이비인후과, 내과 등, 수시 건강검진 | 신목종합 사회복지관 내 |
| 서울 | 영등포 당산동 6가 1-2 | 매월 둘째, 넷째 일요일 | 한방진료, 수시 보건소 등 연계 종합검진 | 단독시설 |

응급 상황 시 도움 받을 곳

හදිසි වෛද්‍ය ප්‍රතිකාර ලබාගන්න පුළුවන් ස්ථාන

밤에 갑자기 병원에 가야 한다면 어디에 도움을 요청해야 할까요? 바로 119에 전화하면 됩니다. 119는 24시간, 365일 언제든지 이용이 가능합니다. 그리고 이곳에서는 영어, 중국어, 일본어, 몽골어, 베트남어 등 5개 국어로 의료 상담 서비스를 받을 수 있습니다.

රාත්‍රී හදිසියෙන්ම රෝහලට යන්න අවශ්‍ය වුවහොත් කොහෙන්ද උදව් ඉල්ලීම් සිදු කරන්නේ? කෙලින්ම (හදිසි ඇමතුම්) 119ට දුරකතන ඇමතුමක් දෙන්න. 119 හදිසි ඇමතුම් අංකය දවස් 365 ම පැය 24 පුරා ඕනෑම මොහොතක භාවිතා කර හැකිය. ඒ වගේම මෙහි ඉංග්‍රීසි, චීන, ජපන්, මොන්ගෝලියන්, වියට්නාම් ආදී භාෂා 5කින් හදිසි වෛද්‍ය ප්‍රතිකාර උපදෙස් සේවාව ලබාගැනීමටත් පුළුවන්.



EPS-TOPIK 듣기 ශ්‍රවණය EPS-TOPIK



1 සිට 3 දක්වා ඇත්තේ පින්තූරය බලා වඩාත් ගැලපෙන පිළිතුර තෝරන ප්‍රශ්න වේ. සවන්දීමට පෙර එක් වරක් අන්තර්ගතයට අවදාන යොමු කරන්න.

[1~3] 다음 그림을 보고 알맞은 대답을 고르십시오.

පහත පින්තූර දෙස බලා ගැලපෙන පිළිතුර තෝරන්න.



1.



이 사람은 어디에 가야 합니까? මේ පුද්ගලයා කොහේටද යා යුත්තේ?

- ①
- ②
- ③
- ④

2.



이 사람은 무엇을 합니까? මේ පුද්ගලයා කුමක්ද කරන්නේ?

- ①
- ②
- ③
- ④

3.



이 사람은 무엇을 했습니까? මේ පුද්ගලයා කුමක්ද කළේ?

- ①
- ②
- ③
- ④



4 සහ 5 වන ප්‍රශ්න එක් දෙබසකින් ප්‍රශ්න දෙකකට පිළිතුරු සැපයීමට ඇති ප්‍රශ්න වේ. සවන් දීමට ප්‍රථම ප්‍රශ්න හොඳින් කියවා බලන්න.

[4~5] 하나의 이야기를 듣고 두 개의 질문에 대답하십시오.

එකම සංවාදයකට සවන්දී ප්‍රශ්න දෙකකට පිළිතුරු සපයන්න.

4. 여기는 어디입니까? මේ කොහේද?

- ① 안과
- ② 소아과
- ③ 정형외과
- ④ 이비인후과

5. 남자는 무엇을 해야 합니까? පිරිමි පුද්ගලයා කුමක් කළ යුතුද?

- ① 수술을 해야 합니다.
- ② 많이 걸어야 합니다.
- ③ 매일 약을 먹어야 합니다.
- ④ 집에서 찜질을 해야 합니다.



듣기 대본 ශ්‍රවණ පිටපත

1. ① 남: 내과에 가야 합니다. අභ්‍යන්තර රෝග අංශයට යා යුතුය.
 ② 남: 치과에 가야 합니다. දත් රෝග අංශයට යා යුතුය.
 ③ 남: 피부과에 가야 합니다. හමේ රෝග අංශයට යා යුතුය.
 ④ 남: 산부인과에 가야 합니다. ප්‍රසව හා නාරිවේද අංශය වෙත යා යුතුය.
2. ① 여: 연고를 바릅니다. ආලේපන දමනවා. ② 여: 약을 먹습니다. බෙහෙත් බිව්වා.
 ③ 여: 소독을 합니다. විශේෂ නාශක වලින් පිරිසිදු කරනවා.
 ④ 여: 파스를 붙입니다. වේදනා සහන ජලාස්ටර් අලවනවා.
3. ① 남: 김스를 했습니다. ජලාස්ටර් බැන්ඩේජ් එකවා. ② 남: 수술했습니다. ගෛලාකර්මයක් සිදුකළා.
 ③ 남: 주사를 맞았습니다. බෙහෙත් විද්දා. ④ 남: 붕대를 감았습니다. බැන්ඩේජයකින් එකවා.
- 4-5 여: 어떻게 오셨습니까? කුමක් සඳහාද පැමිණියේ?
 남: 넘어져서 발목을 삐었어요. ඇදවැටිලා වළලුකර උලුක්කු වුණා.
 여: 어디 봅시다. 여기가 아픈니까? කෝ බලන්න, මෙතන රිදෙනවා ද?
 남: 아! 네. 아..@@.
 여: 발목에 파스를 붙이시고 많이 걷지 마세요.
 වළලුකරව වේදනා සහන ජලාස්ටරයක් අලවා නිතර ඇවිදීමෙන් වළකින්න.
 그리고 집에서 찜질을 하셔야 됩니다. තවද නිවසේ දී තැවීම කළ යුතුයි.

정답 1. ② 2. ① 3. ③ 4. ③ 5. ④

확장 연습 වැඩිදුර අභ්‍යාස

L-27

1. 대화를 듣고 질문에 알맞은 것을 고르십시오.

සංවාදයට හොඳින් සවන්දී ප්‍රශ්නයට ගැලපෙන පිළිතුර තෝරන්න.

남자는 왜 일찍 퇴근하려고 합니까? පිරිමියා වේලාසනින් වැඩ නිමකිරීමට හේතුව කුමක් ද?

- | | |
|-----------|------------|
| ① 약이 없어서 | ② 배가 아파서 |
| ③ 회식이 있어서 | ④ 밥을 안 먹어서 |

확장 연습 듣기 대본 වැඩිදුර අභ්‍යාස ශ්‍රවණ පිටපත

1. 남: 어제 회식 때 음식을 잘못 먹었는지 계속 배가 아파요. 수루 씨는 괜찮아요?
 ඊයේ සුභද හමුවේදී වැරදි කෑමක් ආහාරයට ගන්නාද දන්නෙ නෑ බඩ රිදෙනවා. සුරූ මහතාට ප්‍රශ්නයක් නැතිද?
 여: 저는 괜찮은데요. 약은 먹었어요? මට නම් ප්‍රශ්නයක් නැහැ. බෙහෙත් බිව්වා ද?
 남: 네, 약을 사서 먹었는데도 계속 배가 아프네요. 오늘은 조퇴를 해야 될 것 같아요.
 @@ බෙහෙත් බිව්වත් දිගටම බඩ රිදෙනවා. අද වේලාසනින් ගෙදර යන්න වෙයි වගේ.

정답 1. ②



EPS-TOPIK 읽기 கියවීම EPS-TOPIK



1 සිට 3 දක්වා පහත ඇත්තේ පින්තූරය බලා සුදුසු වාක්‍ය තෝරන ප්‍රශ්න වේ. ඉහත ඉගෙන ගත් ප්‍රකාශයන් ආවර්ජනය කරමින් පිළිතුරු සපයන්න.

[1~2] 다음 그림을 보고 알맞은 문장을 고르십시오. පහත පින්තූර දෙස බලා ගැලපෙන වාක්‍ය තෝරන්න.

1.



- ① 안과에 가야 합니다.
- ② 치과에 가야 합니다.
- ③ 피부과에 가야 합니다.
- ④ 정형외과에 가야 합니다.

2.



- ① 수술하고 있습니다.
- ② 찜질을 하고 있습니다.
- ③ 연고를 바르고 있습니다.
- ④ 파스를 붙이고 있습니다.



අංක 3 සහ 4 දෙබස තුලට යායුතු වඩාත් නිවැරදි ප්‍රකාශය තෝරන ප්‍රශ්න වේ. අංක 5 වන ප්‍රශ්නය ඡේදය කියවා අදාළ පිළිතුර තේරීමේ ප්‍රශ්නයක් වේ. ඉහත ඉගෙනගත් වචන සහ ව්‍යාකරණ හොඳින් ආවර්ජනය කරමින් පිළිතුරු සපයන්න.

[3~4] 빈칸에 들어갈 가장 알맞은 것을 고르십시오. හිස්තැනට වඩාත් ගැලපෙන පිළිතුර තෝරන්න.

3.

가: 목이 너무 아파요. උගුර ගොඩාක් රිදෙනවා.

나: 목이 _____ 이비인후과에 가 보세요.

උගුර රිදෙනවා නම් උගුර කණ නාසය රෝග අංශයට (ENT) ගිහින් බලන්න.

- ① 아파서 ② 아프고 ③ 아프면 ④ 아픈 후에

4.

집에서 요리를 했는데 손을 데었습니다. 그래서 연고를 바르고 밴드를 _____.

ගෙදරදී ආහාර පිළියෙල කරන විට අත පිවිටුනා. බෙහෙත් ආලේපකර ප්ලාස්ටරයක් ඇලෙව්වා.

- ① 붙였습니다 ② 먹었습니다
- ③ 찌었습니다 ④ 주물렸습니다

5. 다음 질문에 답하십시오. පහත ප්‍රශ්න වලට පිළිතුරු සපයන්න.

〈진료 시간〉 <ඵ්‍රිතීබාසා ඡනලාඡණ>

평일: 오전 10시~오후 6시 සතියේ දින, උදෑසන 10 සිට සවස 6 දක්වා

(점심 시간: 오후 1시~오후 2시) දිවා ආහාර වේලාව : දහවල් 1 සිට 2 දක්වා

토요일: 오전 10시~오후 1시 සෙනසුරාදා : උදෑසන 10 සිට සවස 1 දක්වා

일요일, 공휴일: 휴진 ඉරිදා සහ රජයේ නිවාඩු දිනයන් : රාජකාරි දිනයන් නොවේ

진료를 받을 수 있는 시간은 언제입니까? ප්‍රතිකාර ලබා ගැනීමට හැකි වේලාව කුමක්ද?

- ① 월요일 오후 7시 ② 목요일 오전 9시
- ③ 토요일 오전 11시 ④ 일요일 오후 12시

정답 1. ① 2. ② 3. ③ 4. ① 5. ③

학습 안내

අධ්‍යයනය
සඳහා වන
මාර්ගෝපදේශය

- අධ්‍යයන අරමුණු
 - අරමුණක් පැවසීම, යමක් සිදුකරන ක්‍රමය පැවසීම
- ව්‍යාකරණ භාවිතය සඳහා උපදෙස්
 - (으)려고, -(으)면 되다
- වචන භාවිතය සඳහා උපදෙස්
 - බැංකුව, බැංකු කටයුතු / මුදල් දමන, ආපසු ගන්නා යන්ත්‍රය
- සංස්කෘතික තොරතුරු
 - විදේශීය කම්කරුවන් සඳහා වන මූල්‍යමය සේවාවන්

대화 1 සංවාදය 1

Track 88



රිහාන් බැංකුවට ගියා, මුලින්ම රිහාන් හා බැංකු සේවකයා අතර දෙබසට දෙවරක් සවන් දී ඉන්පසුව අනුගමනය කරමින් කියවන්න.

은행원 어떻게 오셨습니까?

කුමන සේවාවක් ලබා ගැනීම සඳහා ද පැමිණියේ?

리 한 통장을 만들려고 왔어요.

බැංකු ගිණුමක් සාදාගැනීමට ආවේ.

은행원 신분증을 가지고 오셨습니까?

හැඳුනුම්පත රැගෙන පැමිණියාද?

리 한 여권도 **괜찮지요?**

විදේශ ගමන් බලපත්‍රයෙන් පුළුවන් ද?

은행원 **그럼요.** 여기 신청서를 쓰고 서명하세요.

ඔව්, මේ අයදුම් පත පුරවා අත්සන් කරන්න.

리 한 여기 다 썼어요. 리스라 구버යි.

은행원 체크카드도 만들어 드릴까요?

වෙක් කාඩ් පතකුත් සාදා දෙන්නද?

리 한 네, 만들어 주세요. **ඔව්,** සාදා දෙන්න.

괜찮지요? **මේ හරිද?**

සවන් දෙන්නාගෙන් ධනාත්මක ප්‍රතිචාරයක් බලාපොරොත්තු වන විට භාවිතා කරන යෙදුමකි

· **회식 장소가 회사 앞 한국 식당이에요. 괜찮지요?**

රැස්වීමට කාර්යාලය ඉදිරිපස තිබෙන ආපනශාලාව, හොඳයි නේද?

· **사과 주스가 없어서 파인애플 주스를 샀는데 괜찮지요?**

ඇපල් ජූස් නැති නිසා අන්නාසි ජූස් මිලදී ගන්නා, කමක් නැහැ නේද?

그럼요 **ඔව්.**

අනෙක් පාර්ශවයේ කතාවට එකඟතාවය දක්වන අතර '물론이에요' යන තේරුමට සමාන වෙයි

· 가: 축구를 좋아해요?
 바보처럼 **넌** **왜** **안** **가?**

나: **그럼요.**
 가 **왜** **안** **가?**



හොඳින් සවන්ද අනුගමනය කලාද? එසේනම් ලබා දී ඇති ප්‍රශ්න සඳහා පිළිතුරු සපයන්න.

1. 리한 씨는 왜 은행에 갔어요? **රිහාන්** මහතා බැංකුවට ගියේ ඇයි?
2. 리한 씨는 체크카드를 만들 거예요? **රිහාන්** මහතා කාඩ්පතක් සාදයිද?

정답 1. 통장을 만들려고 은행에 갔어요. 2. 네, 체크카드를 만들 거예요.



어휘 1 වචන මාලාව 1 **은행** බැංකුව



බැංකුව හා සම්බන්ධ යෙදුම් මොනවා දැයි සොයා බලමුද?



창구
කවුන්ටරය




통장
බැංකු ගිණුම



신분증
හැඳුනුම්පත



계좌 번호
ගිණුම් අංකය



주소
ලිපිනය



서명
අත්සන



비밀번호
රහස් අංකය



인터넷뱅킹
අන්තර්ජාල බැංකු සේවා



체크카드
චෙක් කාඩ්පත



신용카드
ණය කාඩ් පත

- **인터넷뱅킹**을 이용하면 편리해요.
අන්තර්ජාල බැංකු සේවාව භාවිතා කරනවා නම් පහසුයි.
- **은행**에 갈 때에는 **신분증**을 가지고 가세요.
බැංකුවට යනවිට හැඳුනුම්පත රැගෙන යන්න.
- **비밀번호**는 잊어버리면 안 돼요.
රහස් අංකය අමතක කරන්න එපා.



ඉහත වචන දෙස නොබලා ප්‍රශ්නවලට පිළිතුරු සපයන්න.

1. 그림에 맞는 표현을 <보기>에서 골라 넣으세요.

පින්තූරය බලා ඊට ගැලපෙන වචනය කොටුවෙන් තෝරා ලියන්න.



- 보기**
- 창구
 - 신분증
 - 체크카드
 - 통장

정답 1) 창구 2) 통장 3) 체크카드 4) 신분증



මොනිකා මහත්මිය බැංකුවට ඇයි ගියේ? මුලින්ම දෙබසට දෙවරක් සවන් දී අනුගමනය කරන්න.

저기요 සමාවන්න

නොදන්නා යමෙකුට යමක් පවසන විට බහුලව භාවිතා වේ.

- 저기요, 이 근처에 은행이 있어요?
සමාවන්න, මේ හරියේ බැංකුවක් තියෙනවාද?
- 저기요, 잠깐만요. 이걸 놓고 가셨어요.
සමාවන්න, පොඩ්ඩක් ඉන්න, මේක දාලා ගියා.

모니카 **저기요**, 외국으로 송금을 하려고 하는데 어떻게 해야 돼요?

සමාවන්න, මම විදේශ රටකට මුදල් යැවීමට හදන්නේ, මුදල් යවන්නේ කොහොමද?

은행원 **통장이나 카드를 가지고 오셨습니까?**

බැංකු පොත හෝ කාඩ්පත අරගෙන පැමිණියාද?

모니카 네, 여기 통장 있어요.

ඔව්, මෙන්න බැංකු පොත තිබෙනවා.

은행원 **통장이 있으면 현금인출기를 이용하세요. 송금 수수료도 더 적게 나와요.**

බැංකු පොත තියෙනවා නම් මුදල් තැන්පතු ආපසු ගැනීම් යන්ත්‍රය භාවිතා කරන්න. මුදල් යැවීමේ ගාස්තුවත් තව අඩුවෙන් යන්නේ.

모니카 **어떻게 하는지 잘 모르겠는데 도와주시겠어요?**

කොහොමද කරන්නේ කියලා වැටහෙන්නේ නැති නිසා උදව් කරන්න පුළුවන්ද?

은행원 네, 여기에 통장을 넣고 송금 버튼을 **누르** **시면 됩니다.**

ඔව්, මෙතනට බැංකු පොත ඇතුළු කර මුදල් යැවීමේ බොත්තම ඔබන්න.

모니카 **감사합니다.** ස්තූතියි.

적게 අඩුවෙන්

- 저녁에는 적게 먹는 게 건강에 좋아요.
රාත්‍රියට අඩුවෙන් කන එක සෞඛ්‍යයට හොඳයි.
- 돈을 적게 벌면 아껴서 쓰면 돼요.
අඩුවෙන් මුදල් උපයනවා නම් අරපිරිමැස්මෙන් මුදල් වියදම් කළහම හරි.



හොඳින් සවන්දී අනුගමනය කලාද? එසේ නම් ලබා දී ඇති ප්‍රශ්න සඳහා පිළිතුරු සපයන්න.

1. 모니카 씨는 왜 은행에 갔어요? 모니카 씨가 뭘 하러 갔는지 물어보세요.
2. 현금인출기를 이용하려면 무엇이 있어야 해요? 현금인출기 사용 방법을 물어보세요.


정답 1. 외국으로 송금을 하려고 은행에 갔어요. 2. 통장이나 카드가 있어야 해요.



මුදල් තැන්පතු හා ආපසු ගැනීම් සම්බන්ධ වචන මොනවාදැයි සොයා බලමුද?




송금하다
මුදල් යවනවා




입금하다
මුදල් තැන්පත් කරනවා



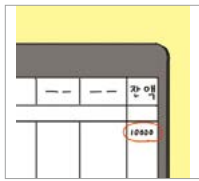
현금인출기 (ATM)
ස්වයංකීය ටෙලර් යන්ත්‍රය




출금하다
මුදල් ආපසු ගන්නවා



계좌 이체
ගිණුමකින් ගිණුමකට මුදල් යැවීම



잔액 조회
ශේෂය පරීක්ෂා කිරීම



통장 정리
බැංකුපොත් අලුත් කරනවා



대출하다
පොලියට ගන්නවා




환전하다
මුදල් මාරු කරනවා

• **현금인출기에서 통장 정리를 할 수 있어요.**
යන්ත්‍රයෙන් බැංකුපොත යාවත්කාලීන කරගන්න පුළුවන්.
• **대출하려면 은행에 직접 가야 해요.**
ණයට ගන්නවා නම් බැංකුවට යා යුතුමයි.



ඔබ ඉහත ඉගෙන ගත් වචන මාලාව නැවත සිහි කරමින් ලබා දී ඇති ප්‍රශ්න සඳහා පිළිතුරු සපයා බලමුද?

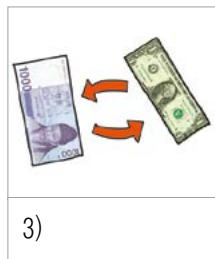
1. 그림에 맞는 표현을 <보기>에서 골라 넣으세요.
පින්තූරය බලා ඊට ගැලපෙන වචනය කොටුවෙන් තෝරා ලියන්න.




1)



2)



3)



4)

- 보기** **환전하다** **입금하다** **출금하다** **송금하다**

정답 1) 입금하다 2) 송금하다 3) 환전하다 4) 출금하다



1. 은행에 가서 <보기>처럼 이야기해 보세요. බැංකුවට ගොස් උදාහරණයේ දැක්වෙන අන්දමට කතා කරන්න.

보기




신청서를
쓰다
අයදුම්පත
පුරවනවා

가: 어떻게 오셨습니까? **කුමක් සඳහාද පැමිණියේ?**
나: 입금하려고 왔어요. **මුදල් තැන්පත් කරන්න ආවේ.**
가: 신청서를 쓰시면 됩니다.
අයදුම් පතක් පිරවීමට හරි.

입금하다 **මුදල් තැන්පත් කරනවා**

1)



현금인출기를
이용하다

යන්ත්‍රය භාවිතා
කරනවා

출금하다 **මුදල් ආපසු
ගන්නවා**

2)



신청서를 쓰고
신분증을 주다

අයදුම්පත පුරවා
හැඳුනුම්පත දෙනවා

통장을 만들다 **බැංකු ගිණුමක් හඳුනවා**

3)



여기에
계좌번호를
쓰다

මෙතන බැංකු ගිණුම්
අංකය ඇතුළත්
කරනවා

송금하다 **මුදල් යවනවා**

4)



여기에
통장을 넣다

මෙතනට බැංකු පොත
තිසනවා

통장 정리를 하다 **බැංකු පොත අලුත් කරනවා**

정답

- 1) 가: 어떻게 오셨습니까?
나: 출금하려고 왔어요.
가: 현금인출기를 이용하시면 됩니다.
- 2) 가: 어떻게 오셨습니까?
나: 통장을 만들려고 왔어요.
가: 신청서를 쓰고 신분증을 주시면 됩니다.
- 3) 가: 어떻게 오셨습니까?
나: 송금하려고 왔어요.
가: 여기에 계좌번호를 쓰시면 됩니다.
- 4) 가: 어떻게 오셨습니까?
나: 통장 정리를 하려고 왔어요.
가: 여기에 통장을 넣으시면 됩니다.



외국인 근로자 전용 금융 서비스

විදේශීය කම්කරුවන් සඳහා වන මූල්‍යමය සේවාවන්

은행에서 외국인 고객을 위한 맞춤서비스가 늘어가고 있습니다. 국내에서 직장 생활을 하면서 월급을 고향으로 송금하는 외국인 근로자들을 위해 송금 수수료를 할인해 주기도 하고 보통 하루 정도 걸리는 해외 송금을 10분으로 줄인 해외 송금 서비스를 제공하기도 합니다. 그리고 울산이나 거제 지역 등 외국인 근로자가 많이 사는 지역을 중심으로 외국인 전용 상담 창구를 설치한 은행도 있습니다. 또한 8개 외국어를 지원하는 현금인출기를 설치하고 24시간 온라인 해외 송금과 외국어 상담 서비스도 실시하고 있습니다. 또 평일에 은행에 가기 힘든 외국인 고객을 위해 일요일에 영업을 하는 은행도 있습니다.

බැංකු මගින් විදේශීය ගනුදෙනුකරුවන් වෙනුවෙන් ලබාදෙන සේවාවන් වැඩිවෙමින් පවතී. රට තුළ සේවය කරමින් මාසික පඩිය ගමට යවන විදේශීය කම්කරුවන් සඳහා මුදල් යැවීමේ ගාස්තු අඩුවෙන් ලබාදීමත් සාමාන්‍යයෙන් දවසක් ගතවන මුදල් යැවීමට විනාඩි 10 දක්වා අඩුකර දෙන සේවාවන් ලබාදෙනවා. තවද උල්සන් සහ ගෝජේ වැනි විදේශීයයන් බහුලව වාසය කරන ප්‍රදේශ වල විදේශීයයන්ට උපදෙස් ලබාදීමට වෙනම සේවාවන් පිහිටුවා තිබෙන බැංකුන් තිබේ. තවද භාෂා 8කින් ගනුදෙනු කළ හැකි ATM යන්ත්‍ර ඒවගේම, පැය 24 පුරාවටම අන්තර්ජාලය මගින් මුදල් යැවීමට හැකි උපදේශන සේවාවන්ද පවත්වාගෙන යනවා. තවද සාමාන්‍ය දිනයන් වලදී බැංකුවට යාමට අපහසු විදේශීයයන් වෙනුවෙන් ඉරිදට විවෘත කර තබන බැංකුද තිබේ.

외국인 근로자 송금 수수료 대폭할인
Significantly reduced commission charged on customers

Special Services for Foreign Workers

45.3%

일반 송금 대비 USD 1,000 동 자금이체 시

- China**: "外国人労働者专用的特别服务" 顾客支付的手续费大幅度减少
- Thailand**: "บริการพิเศษสำหรับแรงงานต่างชาติ" บริการโอนเงินให้ลูกค้า
- Vietnam**: "Dịch vụ đặc biệt áp dụng cho người lao động ngoại quốc" Khách hàng được giảm đáng kể lệ phí chuyển tiền
- Philippine**: "Especial na serbisyo para lamang sa mga dayuhang manggagawa" Ang bayad na katarangang bayad sa ng customer ay binawasan
- Uzbekistan**: "Chet elika ishchilar uchun maxsus xizmat" Xaridor tolaydigan soliq quqamirildi





EPS-TOPIK 듣기 ශ්‍රවණය EPS-TOPIK



1 සිට 3 දක්වා ඇත්තේ පින්තූරය බලා ප්‍රශ්නයට ගැලපෙන පිළිතුර තෝරන ප්‍රශ්නයයි. සවන්දීමට පෙර ප්‍රශ්නය එක් වරක් කියවා බලන්න.

[1~3] 다음 그림을 보고 알맞은 대답을 고르십시오.

පහත පින්තූර දෙස බලා ගැලපෙන පිළිතුර තෝරන්න.



1.



이것은 무엇입니까? මෙක මොකක්ද?

- ①
- ②
- ③
- ④

2.



여기에서 무엇을 할 수 있습니까? මෙතනින් මොනවද කරන්න පුළුවන්?

- ①
- ②
- ③
- ④

3.



이 사람은 무엇을 합니까? මෙම පුද්ගලයා මොනවද කරන්නේ?

- ①
- ②
- ③
- ④



4 හා 5 එකම දෙබසට සවන්දී ගැලපෙන පිළිතුරු තෝරන ප්‍රශ්නයයි. සංවාදයට සවන්දීමට පෙර ප්‍රශ්න හොඳින් කියවා බලන්න.

[4~5] 하나의 이야기를 듣고 두 개의 질문에 대답하십시오.

එකම සංවාදයක සවන්දී ප්‍රශ්න දෙකටම පිළිතුරු සපයන්න.

4. 오늘은 무슨 요일입니까? අද කවදද?

- ① 월요일
- ② 수요일
- ③ 토요일
- ④ 일요일

5. 남자는 왜 은행에 갑니까? පිරිමි පුද්ගලයා බැංකුවට යන්නේ ඇයි?

- ① 환전하려고
- ② 친구를 만나려고
- ③ 통장을 만들려고
- ④ 고향에 돈을 보내려고



1 සිට 3 දක්වා ඇත්තේ පින්තූරය දෙස බලා පින්තූරයට අදාළ වාක්‍ය තෝරන ප්‍රශ්න වේ. කලින් ඉගෙන ගත් යෙදුම් මතක් කරගනිමින් ප්‍රශ්නවලට පිළිතුරු සපයන්න.

[1~2] 다음 그림을 보고 맞는 문장을 고르십시오.

පහත පින්තූර බලා ගැලපෙන වාක්‍යය තෝරන්න.

1.



- ① 통장입니다.
- ② 신분증입니다.
- ③ 신용카드입니다.
- ④ 휴대 전화입니다.

2.



- ① 은행에 갑니다.
- ② 서명을 합니다.
- ③ 돈을 찾습니다.
- ④ 통장 정리를 합니다.



3 සිට 5 දක්වා ඇත්තේ දෙබසේ අන්තර්ගතයට අදාළව හිස්තැනට ගැලපෙන වචනය තෝරන ප්‍රශ්නය වේ, දෙබස හොඳින් කියවා ගැලපෙන යෙදුම තෝරන්න.

[3~5] 빈칸에 들어갈 가장 알맞은 것을 고르십시오. හිස්තැනට වඩාත් ගැලපෙන පිළිතුර තෝරන්න.

3.

가: 몽골로 _____ 하려고 해요. 모자른거덩이예요. මුදල් යැවීමට හදන්නේ.
나: 얼마나 보내실 거예요?

- ① 가입
- ② 송금
- ③ 조회
- ④ 정리

4.

저는 월급을 받으면 _____ 에 가서 입금을 하고 고향으로 돈도 보냅니다. මම පඩිය ලැබුන විට බැංකුවට ගොස් මුදල් තැම්පත් කර ගෙදරටත් මුදල් යවනවා.

- ① 은행
- ② 병원
- ③ 우체국
- ④ 도서관

5.

가: 한국 돈을 베트남 돈으로 바꾸고 싶어요. කොරියන් මුදල් වියට්නාම් මුදල් වලට මාරු කරගන්න ඕනේ.
나: _____ 을 하려면 회사 앞에 있는 은행에 가 보세요. 저도 거기에서 했는데 수수료가 별로 안 들었어요. මුදල් මාරුකිරීමට අවශ්‍ය නම් කාර්මාන්තශාලාව ඉදිරිපිට තිබෙන බැංකුවට ගිහිල්ල බලන්න. මමත් එනනින් මාරු කලේ සේවා ගාස්තුව එතරම් ගිණි නැහැ.

- ① 입금
- ② 출금
- ③ 환전
- ④ 대출

정답 1. ② 2. ② 3. ② 4. ① 5. ③



확장 연습 වැඩිදුර අභ්‍යාස

[1~4] 빈칸에 들어갈 가장 알맞은 것을 고르십시오. හිස්තැනට වඩාත් ගැලපෙන පිළිතුර තෝරන්න.

1.

고향에 있는 가족들에게 _____을/를 하려고 은행에 갔습니다. 가족들에게 생활비를 보낼 때 기분이 참 좋습니다.

මගේ පවුලේ අයට මුදල් යැවීමට බැංකුවට ගියා. පවුලේ අයට ජීවන වියදම් සඳහා මුදල් යවන විට හිතට ගොඩාක් සතුටුයි.

- ① 전화 ② 송금 ③ 안내 ④ 인출

2.

점심시간에 은행에 가서 달러를 한국 돈으로 _____. 모두 삼백 달러를 바꾸었습니다.

දිවා ආහාර වෙලාවේ බැංකුවට ගොස් ඩොලර්, කොරියන් මුදල් වලට හුවමාරු කලා. ඔක්කොම ඩොලර් තුන්සියක් මාරු කලා.

- ① 대출했습니다 ② 송금했습니다 ③ 입금했습니다 ④ 환전했습니다

3.

어제 통장을 _____ 은행에 갔습니다. 카드가 있으면 좋을 것 같아서 체크카드도 신청했습니다.

ඊයේ බැංකු පොතක් සැදීමට බැංකුවට ගියා. කාඩ් පතක් තිබුණොත් හොඳයි වගේ නිසා බැංකු කාඩ් පතක්ද ඉල්ලුම් කලා.

- ① 뽑아서 ② 만들어서 ③ 뽑으려고 ④ 만들려고

4.

고향으로 돈을 송금할 때 현금인출기를 이용하면 편리합니다. 은행 카드나 통장을 넣고 송금 버튼을 _____.

ගෙදරට මුදල් යැවීමේදී ස්වයංක්‍රීය ටෙලර් යන්ත්‍රය (ATM) භාවිතා කලහොත් පහසුයි. ඔබගේ බැංකු කාඩ්පත හෝ බැංකු පොත දමා යවන බොත්තම එබුවා නම් හරි.

- ① 바꾸면 됩니다 ② 누르면 됩니다 ③ 바꿀 수 있습니다 ④ 누를 수 있습니다

정답 1. ② 2. ④ 3. ④ 4. ②



발음 උච්චාරණය

P13

හොඳින් සවන් දී පුනරුච්චාරණය කරන්න.

කොරියානු භාෂාවේ ‘ㄹ’ අක්ෂරය, ස්වර අතර ‘ㄹ[r]’ ලෙස උච්චාරණය කරන අතර, අක්ෂරය අවසානයේ යෙදෙන විට ‘ㄹ[l]’ ලෙස උච්චාරණය කරයි. නමුත් හල් කිරීමක් ලෙස ‘ㄹ’ යෙදෙන අවස්ථාවකදී ‘ㄹ’ වලට පිටුපසින් ස්වරයක් පැමිණෙයි නම් මෙම ‘ㄹ’ අක්ෂරය ‘ㄹ[l]’ ලෙස උච්චාරණය නොකරන අතර, ඊළඟ අක්ෂරයේ පළමු ව්‍යාඤ්ඡනය හා සම්බන්ධ වී ‘ㄹ[r]’ ලෙස උච්චාරණය කරනු ලබයි.

- (1) 다리, 우리, 노래 (2) 달, 말, 쌀, 하늘 (3) 달이, 말에, 빨아서

학습 안내

අධ්‍යයනය සඳහා වන මාර්ගෝපදේශය

- අධ්‍යයන අරමුණු
- ව්‍යාකරණ භාවිතය සඳහා උපදෙස්
- වචන භාවිතය සඳහා උපදෙස්
- සංස්කෘතික තොරතුරු

ලියුමක් යැවීම, යෝජනා කිරීම (으)로, -(으)십시오
 ලියුම්, මේල් (පෙට්ටි) / පාර්සල්
 ජාත්‍යන්තර සිසුගාමී තැපැල් සේවය

대화 1 සංවාදය 1

Track 91



මොනිකා මහත්මිය තැපැල් කාර්යාලයට ගියා. මුලින්ම දෙබසට දෙවරක් සවන් දී ඉන්පසුව අනුගමනය කරමින් කියවන්න.

어떻게 오셨습니까?

කුමක් සඳහාද පැමිණියේ? / කොහොමද ආවේ?

- ① පැමිණි හේතුව විමසීමේ දී භාවිතා කරයි
- ② ප්‍රවාහන මාර්ගය විමසීමේ දී භාවිතා කරයි

· 가: 어떻게 오셨습니까?
 කුමක් සඳහාද පැමිණියේ?
 나: 배가 아파서 왔어요.
 බඩ රිදෙන නිසා ආවේ.
 · 가: 여기까지 어떻게 오셨습니까?
 මෙතනට වෙනකම් කොහොමද ආවේ?
 나: 지하철로 왔어요.
 උමං දුම්රියෙන් ආවේ.

우체국 직원 **어떻게 오셨습니까?**
 කුමක් සඳහාද පැමිණියේ?

모니카 **엽서를 보내고 싶은데요.**
 තැපැල් පතක් යවන්න ඕනේ.

우체국 직원 **어디로 보내실 겁니까?**
 කොහේටද යවන්නේ?

모니카 **필리핀으로 보낼 겁니다.**
 පිලිපීනයට යවන්නයි හදන්නේ.

우체국 직원 **엽서를 여기에 올려놓으세요. 그런데 받는 사람의 우편번호가 없네요. 우편번호를 쓰세요.**
 තැපැල්පත මෙතන උඩින් තබන්න.
 ඒත් ලබන්නාගේ තැපැල් අංකය නැහැනේ.
 තැපැල් අංකය ලියන්න.

-(으)ㄹ 겁니다/겠니다

'-(으)ㄹ 거예요.' හා සමාන අර්ථයක් තිබෙන අතර විධිමත් අවස්ථාවල දී ප්‍රධාන වශයෙන් භාවිතා කරයි

· 우리 회사가 내년에는 더욱 발전할 겁니다.
 අපේ සමාගම ලබන අවුරුද්දේ දී තවත් දියුණු වේවි.



හොඳින් සවන්දී අනුගමනය කලාද? එසේනම් ලබා දී ඇති ප්‍රශ්න සඳහා පිළිතුරු සපයන්න.

1. 모니카 씨는 왜 우체국에 갔어요? 모니카 씨가 우체국에 갔을 때 무슨 일을 하셨습니까?
2. 모니카 씨는 엽서를 어디로 보낼 겁니까?
 모니카 씨가 우체국에 가서 보낸 편지에는 어떤 내용이 있었습니까?

정답 1. 엽서를 보내려고 우체국에 갔어요. 2. 필리핀으로 보낼 겁니다.



어휘 1 වචන මාලාව 1 **우편물** තැපැල්



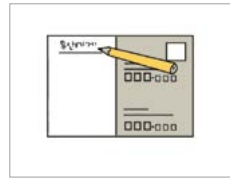
තැපැල් හා සම්බන්ධ වචන මොනවාදැයි දැන ගනිමුද?



편지
ලියුම



편지 봉투
ලියුම කවරය




엽서
තැපැල්පත



카드
කාඩ්



편지를 쓰다
ලියුමක් ලියනවා



우표를 붙이다
මුද්දරයක් අලවනවා



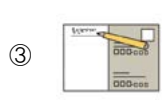

편지를 보내다
ලියුමක් යවනවා

- 외국에 있는 친구에게 **편지를 보냈어요.** පිරිසිට ඉන්න යහළුවාට ලියුමක් යවනවා.
- 친구가 나에게 크리스마스 **카드를 보냈습니다.** යහළුවා මට නත්තල් සුභ පැතුම් පතක් යැව්වා.



ඉහත වචන නොබලා ප්‍රශ්නවලට පිළිතුරු සපයන්න.

1. 그림을 보고 알맞은 말을 연결하세요. පින්තූරය බලා ගැලපෙන වචනය යා කරන්න.



| | | | | |
|--------------|-------------|-------------|-------------|-------------|
| • | • | • | • | • |
| • | • | • | • | • |
| ㉠ 이메일 | ㉡ 엽서 | ㉢ 우표 | ㉣ 카드 | ㉤ 편지 |

정답 ①㉡ ②㉣ ③㉡ ④㉢ ⑤㉠



වචනයක දිශාව හෝ ගමනාන්තය මින් අදහස් වේ. නාම පදයක් සමග පමණක් සම්බන්ධ වෙයි.

| 자음(ව්‍යංජන) + 으 | 모음(ස්වර), 자음 'ㄹ' (ව්‍යංජනය - ㄹ) + 로 |
|-----------------|-------------------------------------|
| 한국으로 | 콜롬보로 서울로 |

- 가: 어디로 가세요? කොහෙද යන්නේ?
- 나: 감바하로 갑니다. ගම්පහට යනවා.
- 내일 한국으로 갑니다. හෙට කොරියාවට යනවා.
- 오른쪽으로 돌아가세요. දකුණු පැත්තට හැරිලා යන්න.



비교해 보세요 සංසන්දනය කර බලන්න

✓ ගමනාන්තයේ '(으)로' හා ස්ථානයේ '에'

'(으)로' සහ '에' ක්‍රියාව සිදුවන ගමනාන්තය දැක්වීමට යොදා ගැනේ. '에' ව්‍යාකරණය '도착하다, 이르다, 다다르다' වැනි ළඟාවීම දක්වන ක්‍රියා පද යෙදෙන ආබ්‍යාන සමග යෙදී ගමනාන්තය දක්වනු ලබන අතර මීට වෙනස්ව '(으)로' අරමුණ, දිශාව සහ ගමනාන්තය දැක්වීමේ දී භාවිතා කරනු ලැබේ.

- 서울에 도착했다.(O) 서울로 도착했다.(X)
- 부산에 떠났다.(X) 부산으로 떠났다.(O)



'(으)로' පිළිබඳව අවබෝධ වුණාද? එහෙමනම් ප්‍රශ්නවලට ගැලපෙන පිළිතුර තෝරා දෙබස සම්පූර්ණ කරන්න.

2. 대화를 읽고 맞는 답을 고르세요. දෙබස කියවා ගැලපෙන පිළිතුර තෝරන්න.

1) 가: 주말에 뭐 했어요? සති අන්තයේ මොකද කළේ?
 나: _____.

- ① 부산으로 여행을 할 거예요
- ② 부산으로 여행을 갔다 왔어요

2) 가: 편지를 보내려고 합니다. ලියුමක් යවන්න කියලා ඉන්නවා.
 나: _____?

- ① 어디로 보내실 거예요
- ② 어디에서 보내실 거예요

정답 1) ② 2) ①



유용한 표현 වැදගත් විය හැකි ප්‍රකාශන

좀 천천히 말씀해 주세요. ටිකක් හෙමින් කතා කරන්න

- 가: 천오백 원이에요. වොන් 1500 ක් වේ.
- 나: 죄송하지만 좀 천천히 말씀해 주세요. සමාවෙන්න, ටිකක් හෙමින් කතා කරන්න.



තුමාත් මහත්මා තැපැල් කාර්යාලයේ සේවකයෙකු හා කතා කරමින් සිටියි. ප්‍රථමයෙන් දෙබසට දෙවරක් සවන් දී ඉන්පසුව අනුගමනය කරමින් කියවන්න.

තු අන **베트남으로 소포를 보내려고 하는데요.**
වියට්නාමයට පාර්සල් එකක් යවන්න කියලා ඉන්නවා.

우체국 직원 **상자를 저울에 올려놓으십시오.**
පෙට්ටිය තරඳිය උඩින් තියන්න.

තු අන **호찌민까지 얼마나 걸릴까요?**
හොජිමින් දක්වා කොපමණ ගත වෙනවද?

우체국 직원 **배편은 한두 달 정도 걸리고 항공편은 열흘에서 2주 정도 걸립니다.**
නැව් මාර්ගයේ පාර්සල් යවන විට-මාසයක් දෙකක් පමණ ගත වන අතර ගුවන් මගින් දින 10 සිට සති 2ක් පමණ ගත වෙනවා.

තු අන **좀 급해서 그러는데 제일 빠른 걸로 해 주세요.**
ටිකක් හදිස්සි නිසා, ඉක්මනින්ම යවන්න පුළුවන් ජාත්‍යන්තර තැපැල් මාර්ගයෙන් යවනවද?

우체국 직원 **국제 특급이 제일 빠르는데 국제 특급으로 보내시겠습니까?**
ජාත්‍යන්තර සීඝ්‍රගාමී සේවය තමා වඩාත්ම වේගවත්, ජාත්‍යන්තර සීඝ්‍රගාමී සේවයෙන් යවනවද?

තු අන **네, 그걸로 해 주세요.**
ඔව් ඒකෙන් යවන්න.

얼마나 걸릴까요?
කාලය කොපමණ ගතවේවිද?
නිශ්චිත වූ ස්ථානය දක්වා ගතවන කාලය විමසීමේ දී භාවිතා කරන ප්‍රකාශ වේ.
· 태국에서 한국까지 비행기로 얼마나 걸릴까요?
තායිලන්තයේ සිට කොරියාවට ගුවන් යානයෙන් කොපමණ වෙලාවක් ගතවේවිද?

정도 විතර/පමණ
· 일주일 정도 병원에 다녀야 합니다.
සතියක් විතර රෝහලට යන්න වෙනවා.

한두 එකක් දෙකක්
එකක් හෝ දෙකක් / එක පාරක් හෝ දෙපාරක්
· 일년에 한두 번 가족과 함께 여행을 합니다.
අවුරුද්දකට එක් වරක් හෝ දෙවරක් පවුලේ අයත් එක්ක සංචාරය කරනවා.




හොදින් සවන්දී අනුගමනය කලාද? එසේනම් ලබා දී ඇති ප්‍රශ්න සඳහා පිළිතුරු සපයන්න.

- 1. 베트남 호찌민까지 항공편으로 얼마나 걸려요?
තායිලන්තයේ බැංකොක්වලට ගුවන් යානයෙන් කොපමණ වෙලාවක් ගත වෙනවා ද?
- 2. 제일 빠른 우편은 뭐예요? වඩාත් වේගවත් තැපැල් මොකක්ද?

정답 1. 열흘에서 2주 정도 걸려요. 2. 국제 특급이에요.



පාර්සල් හා සම්බන්ධ වචන හා ප්‍රකාශන මොනවාද?



저울에 올려놓다
තරාදියෙහි තබන්න



무게를 재다
බර කිරීම



소포를 보내다
පාර්සල් යවනවා



소포를 받다
පාර්සල් එකක් ලබා ගන්නවා


- 소포를 저울에 올려놓으세요. පාර්සල් එක තරාදියේ තබන්න
- 소포를 받으면 기분이 좋아요. පාර්සල් එකක් ලැබුණොත් හොඳයි.



일반 우편
සාමාන්‍ය තැපෑල



등기 우편
රෙජිස්ටර් තැපෑල



국제 특급(EMS)
ජාත්‍යන්තර සීඝ්‍රගාමී තැපෑල



택배
පාර්සල්

- 국제 특급으로 보내면 제일 빨라요. ජාත්‍යන්තර සීඝ්‍රගාමී තැපෑලෙන් යනවා නම් වඩාත් වේගවත්
- 요즘은 택배를 이용하는 사람들이 많아졌어요. මේ දවස්වල පාර්සල් ක්‍රමය භාවිතා කරන අය වැඩිවෙලා.



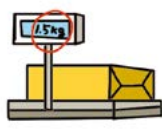
ඔබ ඉහත ඉගෙන ගත් වචන මාලාව නැවත සිහි කරමින් ලබා දී ඇති ප්‍රශ්න සඳහා පිළිතුරු සපයා බලමුද?

1. 그림에 맞는 표현을 <보기>에서 골라 넣으세요.

පින්තූරයට ගැළපෙන ප්‍රකාශ කොටුවෙන් තෝරා ලියන්න.



1)



2)



3)



4)

보기

무게를 재다

소포를 보내다

저울에 올려놓다

소포를 받다

정답 1) 저울에 올려놓다 2) 무게를 재다 3) 소포를 보내다 4) 소포를 받다



표를 보고 <보기>처럼 이야기해 보세요. **වගුව බලා උදාහරණයෙන් පෙන්වාදී ඇති අයුරින් කතා කර බලන්න.**

| 지역 ප්‍රදේශය | 국제특급(EMS) ජාත්‍යන්තර සීඝ්‍රගාමී (ෆීචී) | 보통 우편 සාමාන්‍ය තැපෑල |
|--|---|-------------------------|
| 중국, 베트남 චීනය හා වියට්නාමය | 2~3일 දවස් 2-3 | 5일 දවස් 5 |
| 태국, 필리핀 තායිලන්තය පිලිපීනය | 3~4일 දවස් 3-4 | 7일 දවස් 7 |
| 인도네시아, 스리랑카 ඉන්දුනීසියාව, ශ්‍රී ලංකාව | 5~6일 දවස් 5-6 | 10일 දවස් 10 |

보기



중국

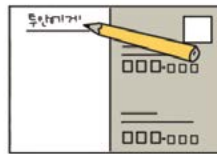
가: 중국으로 카드를 보내려고 해요.
 나: **චීනයට කාඩ් එකක් යවන්න කියලා.**
 가: 카드를 저울 위에 올려놓으십시오.
 나: **කාඩ් එක තරාදිය උඩ තියන්න.**
 가: 중국까지 얼마나 걸려요?
 나: **චීනය දක්වා කොපමණ ගතවෙනවා ද?**
 가: 국제 특급은 2, 3일 걸리고 보통 우편은 5일 정도 걸립니다.
 나: **ජාත්‍යන්තර සීඝ්‍රගාමී තැපෑලෙන් දවස් 2, 3 ක් ගතවන අතර සාමාන්‍ය තැපෑලෙන් දවස් 5ක් විතර ගතවෙනවා**
 가: 그럼 특급 우편으로 해 주세요.
 나: **එහෙනම් ජාත්‍යන්තර සීඝ්‍රගාමී තැපෑලෙන් යවන්න.**

1)



태국 **තායිලන්තය**

2)




베트남 **වියට්නාමය**

3)



인도네시아 **ඉන්දුනීසියාව**

4)



스리랑카 **ශ්‍රී ලංකාව**

정답

- 1) 가: 태국으로 편지를 보내려고 해요.
 나: 편지를 저울 위에 올려놓으십시오.
 가: 태국까지 얼마나 걸려요?
 나: 국제 특급은 3, 4일 걸리고 보통 우편은 7일 걸립니다.
 가: 그럼 특급 우편으로 해 주세요.
- 2) 가: 베트남으로 엽서를 보내려고 해요.
 나: 엽서를 저울 위에 올려놓으십시오.
 가: 베트남까지 얼마나 걸려요?
 나: 국제 특급은 2, 3일 걸리고 보통 우편은 5일 걸립니다.
 가: 그럼 특급 우편으로 해 주세요.
- 3) 가: 인도네시아로 카드를 보내려고 해요.
 나: 카드를 저울 위에 올려놓으십시오.
 가: 인도네시아까지 얼마나 걸려요?
 나: 국제 특급은 5, 6일 걸리고 보통 우편은 10일 걸립니다.
 가: 그럼 특급 우편으로 해 주세요.
- 4) 가: 스리랑카로 소포를 보내려고 해요.
 나: 소포를 저울 위에 올려놓으십시오.
 가: 스리랑카까지 얼마나 걸려요?
 나: 국제 특급은 5, 6일 걸리고 보통 우편은 10일 걸립니다.
 가: 그럼 특급 우편으로 해 주세요.



국제 특급 우편 서비스

තොරතුරු

+ 국제 특급 우편 서비스는 급한 편지나 서류, 소포 등을 가장 빠르고 안전하게 외국으로 배달해 주는 서비스입니다. 국제특급으로 발송한 우편물의 경우에는 국제적으로 연결된 컴퓨터망을 통해 배달 여부가 즉시 조회됩니다. 컴퓨터 조회가 되지 않을 경우에도 이용자가 원하면 팩스나 이메일을 통해 조회하고 그 결과를 알려드립니다. 현재 150개국으로 발송이 가능합니다.

ජාත්‍යන්තර සීඝ්‍රගාමී තැපැල් සේවාව, හදිසි ලියුම් හෝ පාර්සල් ආදිය ඉතා ඉක්මනින් ආරක්ෂාකාරීව විදේශ රටවලට යවන සේවාවක් වේ. සීඝ්‍රගාමී තැපැලෙන් යවන ලද ලිපියේ තත්වය පිළිබඳව ජාත්‍යන්තරව සම්බන්ධ වී ඇති පරිඝණක ජාල මඟින් සැනෙකින් විමසීම් කර දැනගත හැකිය. පරිඝණකයෙන් විමසුම් කිරීමට නොහැකි අවස්ථාවකදී චුවත් පරිහරණය කරන්නාට අවශ්‍ය නම් ෆැක්ස් හෝ විද්‍යුත් තැපැල(ඊමේල්) මඟින් විමසීම් කර ප්‍රතිඵලය ලබා ගත හැකිය. වර්තමානයේ රටවල් 150 ක මෙම ක්‍රමය ක්‍රියාත්මක වේ.

+보낼 수 있는 물품

යැවිය හැකි භාණ්ඩ



편지
ලියුම්



서류
ලියකියවිලි



옷
ආඳුම්



책
පොත්



화장품
රූපලාවන්‍ය භාණ්ඩ

+보낼 수 없는 물품

යැවිය නොහැකි භාණ්ඩ



음식물
ආහාර



한약
බෙහෙත් ද්‍රව්‍ය



동물류
සත්තු



식물류
පැළෑටි



폭발성/가연성 물질
පුපුරන සුළු ද්‍රව්‍ය



금·은 등의 귀금속
රන්, රිදී, ලෝකඩ වැනි වටිනා භාණ්ඩ



신용카드
ණය කාඩ්පත



현금(지폐, 동전)
මුදල් (නෝට්ටු, කාසි)



여행자 수표
සංචාරක චෙක්පත්



항공권
ගුවන් ප්‍රවේශ පත්‍රය



EPS-TOPIK 듣기 ශ්‍රවණය EPS-TOPIK



අංක 1 සිට අංක 2 දක්වා ඇත්තේ පින්තූර බලා ප්‍රශ්නයට ගැලපෙන පිළිතුර තෝරන ප්‍රශ්නය වේ. දෙබසට සවන් දීමට පෙර පින්තූර හොඳින් නිරීක්ෂණය කර බලන්න.

[1~2] 다음 그림을 보고 알맞은 대답을 고르십시오.

පහත පින්තූර දෙස බලා ගැලපෙන පිළිතුර තෝරන්න.




1.



이것은 무엇입니까? මේක මොකක්ද?

- ①
- ②
- ③
- ④

2.



지금 무엇을 합니까? දැන් මොකද කරන්නේ?

- ①
- ②
- ③
- ④



අංක 3 සිට අංක 5 දක්වා ඇත්තේ දෙබසට සවන් දී ගැලපෙන පිළිතුර තෝරන ප්‍රශ්න වේ. ශ්‍රවණය කිරීමට පෙර ප්‍රශ්නවල අන්තර්ගතය එක් වරක් කියවා බලන්න.

[3~5] 이야기를 듣고 질문에 알맞은 대답을 고르십시오.

කතාවට සවන්දී ප්‍රශ්නයට ගැලපෙන පිළිතුරු තෝරන්න.

3. 여기는 어디입니까? මෙතන කොහේද?

- ① 약국
- ② 은행
- ③ 백화점
- ④ 우체국

4. 남자는 왜 여기에 왔습니까? පිරිමි පුද්ගලයා ඇයි මෙතනට ආවේ?

- ① 편지를 보내려고 왔습니다.
- ② 택배를 받아야 해서 왔습니다.
- ③ 여자를 만나고 싶어서 왔습니다.
- ④ 택배 물품을 전달하려고 왔습니다.

5. 베트남으로 엽서를 보낼 때 국제 특급은 며칠이 걸립니까?

වියට්නාමයට තැපැල් පතක් යැවීමේදී ජාත්‍යන්තර සීඝ්‍රගාමී තැපෑලෙන් දවස් කීයක් ගතවේද?

- ① 3일
- ② 4일
- ③ 7일
- ④ 10일



අංක 1 සිට අංක 2 දක්වා ඇත්තේ පින්තූරය බලා අර්ථය කුමක්ද කියා තෝරන ප්‍රශ්න වේ. ඉහතදී ඉගෙන ගත් වචන මතක් කරමින් පිළිතුරු සපයන්න.

[1~2] 다음 그림을 보고 맞는 문장을 고르십시오.

පහත පින්තූර බලා ගැලපෙන වාක්‍යය තෝරන්න.

1.



- ① 카드입니다.
- ② 엽서입니다.
- ③ 이메일입니다.
- ④ 편지 봉투입니다.

2.



- ① 우표를 삽니다.
- ② 엽서를 씁니다.
- ③ 돈을 찾습니다.
- ④ 통장 정리를 합니다.



3 සිට 5 දක්වා ඇත්තේ දෙබස්වල අන්තර්ගතයට ගැලපෙන ලෙස හිස්තැනට යොදන වචනය තෝරන ප්‍රශ්නය වේ. දෙබස් හොඳින් කියවා ගැලපෙන පිළිතුර තෝරන්න.

[3~5] 빈칸에 들어갈 가장 알맞은 것을 고르십시오. හිස්තැනට වඩාත් ගැලපෙන පිළිතුර තෝරන්න.

3.

가: 편지를 _____ 해요. 이 근처에 우체국이 있어요?
ලියුමක් යැවීමට කියලා මේ ලඟ තැපැල් කාර්යාලයක් තියෙනවා ද?

나: 이 근처에는 없고 지하철역 쪽으로 가야 해요.
මේ ලඟ නම් නැහැ. උම් දුම්රිය පොළ පැත්තට යන්න ඕනේ.

- ① 받으려고
- ② 보내려고
- ③ 읽으려고
- ④ 찾으려고

4.

가: 소포를 보내고 싶어요. 파스칼 씨한테서 도와주세요.

나: 그럼 _____ 위에 소포를 올려놓으세요.
එහෙම නම් තරඳිය උඩින් පාර්සලය තියන්න.

- ① 전화
- ② 저울
- ③ 우표
- ④ 봉투

5.

가: 손님, 받는 사람의 주소가 없네요. 받는 사람의 주소를 _____.
සර/මිස, ලබන්නාගේ ලිපිනය නැහැනේ. ලබන්නාගේ ලිපිනය ලියන්න.

나: 네, 알겠습니다. 여기 있어요. 저한테 주세요. 감사합니다.

- ① 쓰네요
- ② 쓰십시오
- ③ 썼습니다
- ④ 쓰지 마세요

정답 1. ③ 2. ④ 3. ② 4. ② 5. ②

확장 연습 වැඩිදුර අභ්‍යාස

[1~2] 빈칸에 들어갈 가장 알맞은 것을 고르십시오. හිස්තැනට වඩාත් ගැලපෙන පිළිතුර තෝරන්න.

1. 편지를 보낼 때에는 봉투에 받는 사람의 주소를 쓰고 _____을/를 붙여야 합니다.
ලිපියක් යවන විට ලිපුම් කවරයේ ලබන්නාගේ ලිපිනය ලියා මුද්දරයක ඇලවිය යුතුය.

- ① 무게 ② 요금 ③ 우표 ④ 저울

2. 친구에게 선물을 보내려고 우체국에 갔습니다. 일반 항공편으로 보내면 _____ 데 10일 정도 걸리고 국제 특급은 3일 정도 걸린다고 합니다.
මිතුරාට තෑග්ගක් යැවීමට තැපැල් කාර්යාලයට ගියා. සාමාන්‍ය ගුවන් යානයකින් යවන විට පැමිණීමට දින 10 ක් පමණ ගත වන අතර සීග්‍රසාමී ගුවන් යානයකින් දින 3ක් පමණ ගත වෙයි.

- ① 도착하는 ② 설치하는 ③ 올라오는 ④ 출발하는

3. 다음 글을 읽고 무엇에 대한 글인지 고르십시오.

පහත ඇති ඡේදය කියවා කුමක් සම්බන්ධව සඳහන් වී ඇත්ද යන්න තෝරන්න.

점심시간에 우체국에 갔습니다. 고향에 계시는 부모님에게 선물을 보냈습니다. 배송비는 삼만 원이었습니다.

දිවා ආහාර වෙලාවේ තැපැල් කාර්යාලයට ගියා. ගමේ ඉන්න දෙමවුපියන්ට තෑග්ගක් යැව්වා. නැව්ගත කරන වියදම වෙන් 30000ක් වුණා.

- ① 소포 ② 예약 ③ 생일 ④ 쇼핑

4. 다음 영수증에 대한 설명으로 맞는 것은 무엇입니까?

පහත බිල්පත පිළිබඳව ඇති නිවැරදි පැහැදිලි කිරීම කුමක්ද?

| 우체국 <small>තැපැල් කාර්යාලය</small> | | |
|---|--------|--|
| ----- | | |
| 접수 일자: | 11월 9일 | 12:40 |
| <small>උත්සව දිනය - නොවැම්බර් 9 12:40</small> | | |
| 총 요금: | 2,800원 | <small>මුළු මුදල - වෙන් 2800</small> |
| ----- | | |
| 국내 일반 우편물 <small>දේශීය සාමාන්‍ය තැපෑල</small> | | |
| 보낸 사람 | 리리 | <small>යවන පුද්ගලයා - ලිලි</small> |
| 받는 사람 | 수루 | <small>ලබන පුද්ගලයා - සුරු</small> |
| 수납 요금 | 2,800원 | <small>ගබඩා ගාස්තු - වෙන් 2800</small> |

- ① 요금은 모두 이천 원입니다.
 ② 우편물을 외국으로 보냅니다.
 ③ 리리 씨가 수루 씨에게 보냅니다.
 ④ 우편물은 십일월 구일에 도착합니다.

정답 1. ③ 2. ① 3. ① 4. ③



발음 උච්චාරණය

P14

හොඳින් සවන් දී පුනරුච්චාරණය කරන්න.

කොරියානු භාෂාවේ හල්කිරීම් දෙකක් යෙදෙන අවස්ථා වලදී හල්කිරීම් ලෙස යෙදෙන ව්‍යංජන අතරින් එක් ව්‍යංජනයක් පමණක් උච්චාරණය කරයි. ඒ අනුව '닭' හෝ '값' වැනි වචන පිරික්සීමේදී අවසාන ව්‍යංජන අක්ෂර දෙක අතරින් එක් ව්‍යංජනයක් ඉවත් කර '닭 [tak], 값[kap]' ලෙස උච්චාරණය කරයි.

- (1) 닭, 흥, 값, 읽다, 앉다 (2) 여덟, 넓다, 젊다, 삶다
 (3) 값도 싸요. (4) 닭도 있어요.

거기에서 태권도를 배울 수 있어요?

ඔබගේ තෙක්වොන්දෝ පුහුණු වෙන් වෙන් පුළුවන්ද?

학습 안내

අධ්‍යයනය සඳහා වන මාර්ගෝපදේශය

- අධ්‍යයන අරමුණු
- ව්‍යාකරණ භාවිතය සඳහා උපදෙස්
- වචන භාවිතය සඳහා උපදෙස්
- සංස්කෘතික තොරතුරු

අසා දැනගැනීම / අධ්‍යාපනය ලැබීමට අයදුම් කිරීම

-(으)≡ 수 있다/없다, -(으)려면

අධ්‍යාපනය සහ සේවා, විදේශීය කම්කරු සහයෝගීතා මධ්‍යස්ථානය භාවිතය

විදේශීය කම්කරුවන් සඳහා වන අධ්‍යාපන ආයතන

대화 1 සංවාදය 1

Track 94



රිහාන් මහතා විදේශීය කම්කරු උපදේශන මධ්‍යස්ථානය දුරකතන ඇමතුමක් ලබා දුන්නා. පලමුව දෙබසට දෙවරක් සවන්දී ඉන්පසුව අනුගමනය කරමින් කියවන්න.

리 한 여보세요. **거기** 외국인력지원센터지요?
 ආයුබෝවන්, ඔය විදේශීය කම්කරු උපදේශන මධ්‍යස්ථානයද?
 직 원 네, 무엇을 도와 드릴까요?
 ඔව්, කොහොම උදව්වක්ද අවශ්‍යය?
 리 한 태권도를 배우고 싶은데 거기에서 태권도 수업을 **들을 수 있어요**?
 තෙක්වොන්දෝ ඉගෙන ගන්න කැමති, ඔබගේ තෙක්වොන්දෝ පුහුණුව ලබාගන්න පුළුවන්ද?

거기 **어디**
 දුරකතන හෝ ඵදිනෙදා කතාබහේදී නිශ්චිත ස්ථානයක් පෙන්වීමට භාවිතා කරනු ලබයි.
 · 가: 거기 피자집이지요?
 ඔය පීසා කඩයද?
 나: 네, 뭐 주문하시겠습니까?
 ඔව්. ඇණවුම් කරන්නේ මොනවාද?

전혀 කිසිසේනම/පොඩ්ඩක්වත්
 සැම විටම සාණාත්මක දෙයක් පිළිබඳ පවසද්දී භාවිතා කරයි.
 · 가: 다음 주부터 야근을 해야 돼요. 알고 있었어요?
 ලබන සතියේ සිට ෫ වැනි කළ යුතුයි. දන්නවා නේද?
 나: 아니요, 저는 전혀 몰랐어요.
 නැහැ. පොඩ්ඩක්වත් දැනත් සිටියේ නැහැ.

직 원 네, 일요일에 태권도 수업이 있어요.
 ඔව්, ඉරිදාට තෙක්වොන්දෝ පුහුණු පන්තියක් තියෙනවා.
 리 한 태권도를 **전혀** 할 수 없는데 괜찮을까요?
 තෙක්වොන්දෝ පොඩ්ඩක්වත් දන්නේ නැහැ, ප්‍රශ්නයක් නැද්ද?
 직 원 그럼요. 일요일에 센터에 오셔서 상담을 받아 보세요.
 ඇත්තටම ප්‍රශ්නයක් නැ, ඉරිදාට මධ්‍යස්ථානයට ඇවිත් හමුවෙලා තොරතුරු ලබාගෙන බලන්න.
 리 한 네, 알겠습니다. 감사합니다. **어디**, **어디**로 가요, **어디**로 가요.
 ඔව්, තේරෙනවා, ස්තුතියි.



හොඳින් සවන්දී අනුගමනය කලාද? එසේනම් ලබා දී ඇති ප්‍රශ්න සඳහා පිළිතුරු සපයන්න.

1. 리한 씨는 왜 센터에 전화했어요?
 රිහාන් මහතා සෙන්ටර් එකට දුරකතන ඇමතුමක් ලබා ගත්තේ ඇයි?
2. 리한 씨는 태권도를 할 수 있어요? **어디**로 가요, **어디**로 가요?
 රිහාන් මහතාට තෙක්වොන්දෝ පුළුවන්ද?

정답 1. 태권도를 배우고 싶어서 전화했어요. 2. 아니요, 전혀 할 수 없어요.



어휘 1 වචන මාලාව 1

교육 및 서비스 අධ්‍යාපනය සහ සේවා



අධ්‍යාපනය සහ සේවාවන් හා සම්බන්ධ වචන මොනවාදැයි ඉගෙන ගනිමු.



한국어 교육
කොරියන් භාෂාව පුහුණුව



컴퓨터 교육
පරිගණක පුහුණුව



태권도 교육
තයිකොන්දෝ පුහුණුව



법률 교육
නීතිමය පුහුණුව



안전 교육
ආරක්ෂක පුහුණුව

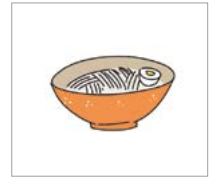


국악 교육
කොරියන් සාම්ප්‍රදායික සංගීත පුහුණුව

교육
අධ්‍යාපනය



금융 교육
මූල්‍යමය පුහුණුව



영양 교육
පෝෂණ පුහුණුව



양방 진료
බටහිර වෛද්‍ය ප්‍රතිකාර

진료
ප්‍රතිකාර




한방 진료
කොරියන් වෛද්‍ය ප්‍රතිකාර



ඉහත වචන කොටස නොබලා ප්‍රශ්න වලට පිළිතුරු සපයන්න.

1. 그림을 보고 알맞은 말을 연결하세요. පින්තූර දෙස බලා ගැලපෙන වචනය සමඟ යා කරන්න.



㉠ 안전 교육

㉡ 컴퓨터 교육

㉢ 태권도 교육

㉣ 한국어 교육

정답 ① ㉡ ② ㉢ ③ ㉣ ④ ㉣



යම් දෙයක් කිරීමට හැකියාව ඇත හෝ නැත යන්න දැක්වීමට යොදා ගැනේ. ක්‍රියා පද සමග පමණක් සම්බන්ධ වන අතර ක්‍රියාපදය මඟින් යම් දෙයක් කළ හැකි බව අර්ථවත් වේ නම් ‘-(으)ㄹ 수 있다’ යන්නත් , එසේ නොවේ නම් ‘-(으)ㄹ 수 없다’ යන්න යොදාගනී.

| | |
|--------------------------|---|
| 자음(ව්‍යංජන) → -을 수 있다/없다 | 모음(ස්වර), 자음 ‘ㄹ’ (ව්‍යංජනය -ㄹ) → -ㄹ 수 있다/없다 |
| 읽다 → 읽을 수 있다 | 보내다 → 보낼 수 있다 만들다 → 만들 수 있다 |

- 가: 한국어를 배우고 싶어요. **කොරියානු භාෂාව ඉගෙන ගන්න ඕනෙ.**
- 나: 한국문화원에서 한국어를 **배울 수 있어요.**
කොරියානු භාෂා සංස්කෘතික මධ්‍යස්ථානයේදී **කොරියානු භාෂාව ඉගෙන ගන්න පුළුවන්.**
- 가: **홍영 씨는 한국 음식을 만들 수 있어요?** **හඹං මහත්මියට කොරියානු කෑම හදන්න පුළුවන්ද?**
- 나: 네, **불고기를 만들 수 있어요.** **ඔව් පුල්කොගි හදන්න පුළුවන්.**



‘-(으)ㄹ 수 있다/없다’ අවබෝධ වුනාද? එසේනම් නිවැරදි ප්‍රකාශය තෝරා වාක්‍ය සම්පූර්ණ කරන්න.

2. 빈칸에 맞는 표현을 <보기>에서 골라 ‘-(으)ㄹ 수 있다/없다’를 사용해서 대화를 완성하세요.

නිස්තැනට ගැලපෙන ප්‍රකාශය උදාහරණ කොටසින් තෝරා ‘-(으)ㄹ 수 있다/없다’ භාවිතා කරමින් සංවාද සම්පූර්ණ කරන්න.

- 1) 가: 우리 김치찌개 먹으러 갈까요? **අපි කිම්චිචි චිගේ කන්න යමුද?**
나: 김치찌개는 너무 매워서 _____. **불고기는 어때요?**
- 2) 가: 컴퓨터를 배우고 싶어요. **පරිගණකය ඉගෙන ගන්න කැමතියි.**
나: 주말에 저하고 같이 외국인력센터에 갈래요? **거기에서 _____.**
- 3) 가: 리리 씨는 중국 음식을 _____?
나: 네, 저는 요리하는 것을 좋아해요. **ඔව්, මම උයන වැඩකරන්න ගොඩක් කැමතියි.**

보기

먹다

만들다

배우다

정답 1) 먹을 수 없어요 2) 배울 수 있어요 3) 만들 수 있어요



තව ටිකක් පාඩම් කරමුද? ‘-(으)ㄹ 수 있다/없다’ භාවිතා කරමින් වාක්‍ය සම්පූර්ණ කරන්න.

받다

출근하다

1. 몸이 아파서 오늘은 _____.
2. 지금은 바빠서 전화를 _____.

정답 1. 출근할 수 없어요 2. 받을 수 없어요



රිහාන් මහතා මධ්‍යස්ථානයට ගියා. කුමක් සඳහාද ගියේ? පලමුව දෙබසට දෙවරක් සවන්දී ඉන්පසුව අනුගමනය කරමින් කියවන්න.

리 한 저기요. 태권도 수업을 듣고 싶은데 태권도 수업을 신청하려면 어떻게 해야 돼요?

සමාවෙන්, තෙක්වොන්දෝ පුහුණු පන්තියට බැඳෙන්න කැමතී, තෙක්වොන්දෝ පුහුණුවට අයදුම් කරනවා නම් කොහොමද කරන්නේ?

직원 저희 센터는 처음이세요?

ඔබ මේ මධ්‍යස්ථානයට ආපු පලමු වතාවද?

리 한 네, 처음이에요.

ඔව්, පලමු වතාව.

직원 그러면 먼저 이용자 카드를 만들어 드릴게요. 그 후에 상담을 받고 태권도 교육을 신청하시면 돼요. 외국인 등록증을 가지고 오셨어요?

එහෙනම් මුලින්ම සාමාජික කාඩ්පතක් හදලා දෙන්නම්. ඊට පස්සේ උපදෙස් ලබාගෙන තෙක්වොන්දෝ පුහුණුවට අයදුම් කලාම හරි. විදේශීය ලියාපදිංචි හැඳුණුම්පත අරන් ආවද?

리 한 네, 여기 있어요.

ඔව්, මේ තියෙනවා.

어떻게 해야 돼요? **කුමක්ද කළ යුත්තේ?**

යම් දෙයක් කරන ආකාරය හෝ කුමය පිළිබඳව ප්‍රශ්න කිරීමට යොදාගනී.

- 통장을 만들고 싶은데 어떻게 해야 해요?
මට බැංකු පොතක් සෑදීමට අවශ්‍යය ඒ සඳහා කුමක් කළ යුතුද?
- 한국 친구를 사귀고 싶은데 어떻게 해야 해요?
කොරියන් මිතුරන් ඇතිකර ගැනීමට කැමතිය ඒ සඳහා කුමක්ද කළ යුත්තේ?

먼저 පලමුව

- 먼저 들어가십시오. පලමුව ඇතුළත් වෙන්න.
- 한국에 가면 제일 먼저 뭐 하고 싶어요? කොරියාවට ගියවිට මුලින්ම කරන්න කැමති කුමක්ද?




හොදින් සවන්දී අනුගමනය කලාද? එසේනම් ලබා දී ඇති ප්‍රශ්න සඳහා පිළිතුරු සපයන්න.

1. 리한 씨는 센터에서 무슨 수업을 들을 거예요?
රිහාන් මහතා මධ්‍යස්ථානයෙන් කුමන විෂයක් ඉගෙන ගනීද?
2. 센터에서 수업을 들으려면 먼저 무엇을 만들어야 해요?
මධ්‍යස්ථානයෙන් යම් විෂයක් තෝරාගෙන හැදැරීම සඳහා පලමුව කළ යුත්තේ කුමක්ද?

정답 1. 태권도 수업을 들을 거예요. 2. 이용자 카드를 만들어야 해요.



විදේශීය කම්කරු උපදේශන මධ්‍යස්ථානය භාවිතා කිරීමේදී අවශ්‍ය වන වචන සහ ප්‍රකාශයන් මොනවාදැයි දැන ගනිමුද?




예약하다

කාලය වෙන්කර ගන්නවා(ඇපොයින්ට්මන්ට්)



상담을 받다

උපදෙස් ලබා ගන්නවා



교육을 신청하다

පුහුණුවට අයදුම් කරනවා



교육을 받다

පුහුණුව ලබනවා



이용하다

භාවිතා කරනවා



행사에 참여하다

උත්සවයකට සහභාගී වෙනවා



문화 체험을 하다

සංස්කෘතික අත්දැකීම් ලබා ගන්නවා



자원 봉사를 하다

ස්වේච්ඡාවෙන් ඉදිරිපත් වෙනවා

- 수업을 듣고 싶으면 센터에서 **상담을 받아** 보세요.
පන්තියකට සහභාගීවීමට අවශ්‍යය වූ විට මධ්‍යස්ථානය තුළින් උපදේශන සේවාව ලබා ගත යුතුය.
- 센터에서 한국 **문화 체험을 할 수** 있어요.
මධ්‍යස්ථානය තුළින් කොරියන් සංස්කෘතික අත්දැකීම් ලබාගත හැකිය.
- 전화를 해서 **예약한** 후에 방문하세요.
දුරකථන ඇමතුමක් ලබාදී වෙලාවක් වෙන්කර ගැනීමෙන් අනතුරුව පැමිණෙන්න.



ඔබ ඉහත ඉගෙන ගත් වචන මාලාව නැවත සිහි කරමින් ලබා දී ඇති ප්‍රශ්න සඳහා පිළිතුරු සපයා බලමුද?

1. 그림에 맞는 표현을 <보기>에서 골라 넣으세요.


පින්තූරයට බලා ඊට ගැලපෙන වචනය උදාහරණයෙන් තෝරා ලියන්න.



1)



2)



3)



4)

보기

행사에 참여하다

교육을 신청하다

자원 봉사를 하다

상담을 받다

정답 1) 행사에 참여하다 2) 상담을 받다 3) 교육을 신청하다 4) 자원 봉사를 하다



외국인력지원센터에 가서 <보기>처럼 이야기해 보세요.

විදේශීය කම්කරු උපදේශන මධ්‍යස්ථානයට ගොස් උදාහරණයෙන් පෙන්වාදී ඇති අයුරින් කතා කර බලන්න.

보기



신청서를
쓰다

අයදුම් පත් පුරවනවා

컴퓨터 교육을 받다
පරිගණක පුහුණුව ලබා ගන්නවා

가: 여기에서 컴퓨터 교육을 받을 수 있어요?
මෙහිදී පරිගණක පුහුණුව ලබන්න
පුළුවන්ද?

나: 네, 컴퓨터 교육을 받으려면 이 신청서를
쓰세요.

ඔව්, පරිගණක පුහුණුව ලබා ගන්න නම් මේ
අයදුම්පත පුරවන්න.

1)



먼저
예약하다

මුලින්ම කාලයක්
වෙන්කරවා
ගන්නවා

상담을 받다
උපදෙස් ලබනවා

2)



신청서를
쓰다

අයදුම්පත පුරවනවා

행사에 참여하다
උත්සවයකට සහභාගී
වෙනවා

3)



내일까지
신청하다

හෙට වනතුරු
අයදුම් කරනවා

문화 체험을 하다
සංස්කෘතික අත්දැකීම් ලබාගන්නවා

4)



일요일에
오다

ඉරිදාට එනවා

자원 봉사를 하다
ස්වේච්ඡාවෙන් ඉදිරිපත් වෙනවා

정답

1) 가: 여기에서 상담을 받을 수 있어요?
나: 네, 상담을 받으려면 먼저 예약하세요.

2) 가: 여기에서 행사에 참여할 수 있어요?
나: 네, 행사에 참여하려면 먼저 신청서를 쓰세요.

3) 가: 여기에서 문화 체험을 할 수 있어요?
나: 네, 문화 체험을 하려면 내일까지 신청하세요.

4) 가: 여기에서 자원 봉사를 할 수 있어요?
나: 네, 자원 봉사를 하려면 일요일에 오세요.



유용한 표현 ၁740ක් විය හැකි ප්‍රකාශන

그게 좋겠어요. එක හොඳයි

가: 점심부터 먹고 일할까요? දවල් ආහරය අරගෙනම වැඩ කරමුද?

나: **그게 좋겠어요. එක හොඳයි.**



외국인 근로자를 위한 지원 기관

විදේශීය කම්කරුවන් සඳහා තිබෙන සහන මධ්‍යස්ථාන

외국인력상담센터 විදේශීය කම්කරු උපදේශන සේවා මධ්‍යස්ථානය

외국인력상담센터는 외국인근로자 및 사업주의 공공 지원을 위한 기관입니다. 다양한 외국어로 서비스되고 있어 한국어를 잘 모르는 근로자도 쉽게 도움을 받을 수 있습니다. 예약 상담은 전화 상담과 방문 상담으로 이루어지는데, 전화 상담은 홈페이지(www.hugkorea.or.kr) 게시판에 상담 내용과 전화번호, 예약 시간을 남기면 상담사가 전화를 합니다. 그리고 방문해서 상담을 받고 싶으면 미리 예약하는 것이 좋습니다.

විදේශීය කම්කරු උපදේශන මධ්‍යස්ථානය විදේශීය කම්කරුවන් සහ ව්‍යාපාරිකයන්ට සහයෝගය ලබාදෙන මධ්‍යස්ථානයයි. විවිධ භාෂාවන් වලින් සේවාවන් ලබාගත හැකි අතර කොරියන් භාෂාව හොඳින් නොදන්නා කම්කරුවන්ට අපහසුවකින් තොරව උපකාරක ලබා ගැනීමේ පහසුකම තිබේ. කාලයක් වෙන්කර දුරකථන මගින් උපදේශනය ලබා ගැනීමටත්. හමු වී උපදේශනය ලබා ගැනීමටත් හැකියාව ඇත. දුරකථන උපදේශන සඳහා අපගේ අන්තර්ජාල වෙබ් අඩවියේ නිවේදන පුවරුවෙහි අවශ්‍ය උපදේශන තොරතුරු සහ දුරකථන අංකය සඳහන් කළහොත් අපගේ උපදේශකවරයෙක් ඔබට දුරකථන ඇමතුමක් ලබාදෙයි. හමු වී උපදේශන ලබා ගැනීමට නම් වේලාවන් වෙන්කර ගැනීම සිදු කළ යුතුයි.

- **상담 시간:** 전국 어디에서나 1577-0071, 상담시간 09:00~18:00 상시 운영
- **상담 전화번호:** 1577-0071



1 5 7 7 - 0 0 7 7 +

한국어 1 + *
영어/ 5 + *

| | | | | | | | |
|-------------|---|-------------|----|-------------|----|---------|----|
| 한국어 | 1 | 태국어 | 6 | 크메르어 (캄보디아) | 11 | 미얀마어 | 15 |
| 중국어 | 2 | 인도네시아어 | 7 | 벵골어 (방글라데시) | 12 | 키르기스스탄어 | 16 |
| 베트남어 | 3 | 싱할라어 (스리랑카) | 8 | 우르드어 (파키스탄) | 13 | 동티모르어 | 17 |
| 따갈로그어 (필리핀) | 4 | 몽골어 | 9 | 네팔어 | 14 | | |
| 영어 | 5 | 우즈베크어 | 10 | | | | |

외국인력지원센터 현황 및 프로그램 소개

විදේශීය කම්කරු උපදේශන මධ්‍යස්ථානයේ ශාඛා කාර්යාල සහ වැඩසටහන් හැඳින්වීම

외국인력지원센터는 한국에서 생활하고 있는 외국인근로자를 돕기 위한 기관으로 한국어 교육, 컴퓨터 교육 등의 여러 가지 교육 뿐만 아니라 고충 상담, 생활 법률, 국가별 커뮤니티 행사나 다양한 문화 체험 행사 등을 기획하고 있습니다.

විදේශීය කම්කරු උපදේශන මධ්‍යස්ථානය කොරියාවේ ජීවත්ව සිටින විදේශීය කම්කරුවන්ගේ උපකාරය සඳහා කොරියන් භාෂා පුහුණුව, පරිගණක පුහුණුව ආදී විවිධ වර්ගයේ පුහුණු වැඩසටහන්ද උපදේශනය, නීති සේවා, ජාත්‍යන්තර සමාජ වැඩසටහන් සහ නානාවිධ සංස්කෘතික අත්දැකීම්ද ලබාදෙන වැඩසටහන් ආදිය සැලසුම් කරමින් සිටියි.

| 지역별 외국인력지원센터 | 홈페이지 주소 |
|----------------|-----------------------|
| 한국외국인력지원센터(서울) | www.migrantok.org |
| 의정부외국인력지원센터 | www.ufc.or.kr |
| 창원외국인력지원센터 | www.mfwc.or.kr |
| 김해외국인력지원센터 | www.gimhaekorea.or.kr |
| 대구외국인력지원센터 | www.dfwc.or.kr |
| 인천외국인력지원센터 | www.infc.or.kr |
| 천안외국인력지원센터 | www.cfwc.or.kr |



EPS-TOPIK 듣기 ශ්‍රවණය EPS-TOPIK



1 සිට 3 දක්වා වන ප්‍රශ්න වලට සවන් දී ගැලපෙන පිළිතුර තෝරන්න. සවන් දීමට පෙර පිළිතුරු එක් වරක් කියවා බලන්න.

[1~3] 질문을 듣고 알맞은 대답을 고르십시오.



ප්‍රශ්නයට සවන් දී නිවැරදි පිළිතුර තෝරන්න.

- ① 네, 신청서를 쓰세요.
 ② 아니요, 받을 수 있어요.
 ③ 네, 어제 태권도를 했어요.
 ④ 아니요, 예약을 하면 돼요.
- ① 한국 문화를 배울게요.
 ② 먼저 신청을 해야 돼요.
 ③ 문화 체험을 하고 싶어요.
 ④ 한국 요리도 하고 박물관도 가요.
- ① 상담을 받았어요.
 ② 영양 교육을 받고 싶어요.
 ③ 운동을 열심히 해야 돼요.
 ④ 외국인력지원센터에 전화해 보세요.



අංක 4 සහ අංක 5 දෙබසට සවන් දී නිවැරදි පිළිතුර තෝරන ප්‍රශ්න වේ. සවන් දීමට ප්‍රථම ප්‍රශ්න සහ පිළිතුරු වල අන්තර්ගතය කියවා බලන්න.

[4~5] 하나의 이야기를 듣고 두 개의 질문에 대답하십시오.

එකම සංවාදයකට සවන් දී ප්‍රශ්න දෙකකට පිළිතුරු සපයන්න.

- 남자는 왜 외국인력지원센터에 갔습니까?
 පිරිමි පුද්ගලයා ඇයි විදේශීය කම්කරු උපකාරක මධ්‍යස්ථානයට ගියේ?

| | |
|----------------|-----------------|
| ① 상담을 받고 싶어서 | ② 자원 봉사를 하고 싶어서 |
| ③ 한국어를 배우고 싶어서 | ④ 무료 진료를 받고 싶어서 |
- 남자는 무엇을 해야 합니까?
 පිරිමි පුද්ගලයා මොනවද කරමින් ඉන්නේ?

| | |
|----------------|----------------|
| ① 돈을 내야 합니다. | ② 사진을 찍어야 합니다. |
| ③ 신청서를 써야 합니다. | ④ 수업을 들어야 합니다. |



㉞ 듣기 대본 ශ්‍රවණ පිටපත

1. 남: 여기에서 태권도 교육을 받을 수 있어요? මෙහිදී තෙක්වොන්දෝ අධ්‍යාපනය ලබා ගැනීමට හැකිද?
2. 여: 거기에서 어떤 문화 체험을 할 수 있어요? එහිදී කුමන ආකාරයේ සංස්කෘතික අත්දැකීමක් ලබා ගත හැකිද?
3. 남: 무료 진료를 받으려면 어떻게 해야 돼요?
නොමිලේ ප්‍රතිකාර ලබාගැනීම සඳහා කුමක්ද කළ යුත්තේ?
- 4-5. 여: 어떻게 오셨어요? කුමක් සඳහාද පැමිණියේ?
남: 한국어 교육을 신청하려고 하는데 어떻게 해야 돼요?
කොරියානු භාෂාව අධ්‍යනය සඳහා අයදුම් කිරීමට කැමැතී. ඒ සඳහා කුමක්ද කළ යුත්තේ?
여: 그럼 먼저 이 신청서를 쓰고 잠깐만 기다리세요.
එසේනම් පලමුව අයදුම්පත්‍රය පුරවා සුළු වේලාවක් රැඳී සිටින්න.

정답 1. ① 2. ④ 3. ④ 4. ③ 5. ③

확장 연습 වැඩිදුර අභ්‍යාස **㉞ L-30**

[1~2] 질문을 듣고 알맞은 대답을 고르십시오. අයදුම්පත්‍රය තිබෙන්නේ කොහෙද?

- | | |
|------------------------|------------------------|
| 1. ① 사무실에 있어요. | ② 금요일까지예요. |
| ③ 신청서가 많아요. | ④ 2층에서 신청해요. |
| 2. ① 그럼요, 컴퓨터 교육은 못해요. | ② 아니요, 항상 수업을 하고 있어요. |
| ③ 아니요, 컴퓨터 교육을 받고 있어요. | ④ 그럼요, 상담을 받고 신청하면 돼요. |

㉞ 확장 연습 듣기 대본 වැඩිදුර අභ්‍යාස ශ්‍රවණ පිටපත

1. 남: 신청서는 어디에 있어요? අයදුම්පත්‍රය තිබෙන්නේ කොහෙද?
2. 남: 외국인인력지원센터에서 컴퓨터 교육도 해요?
විදේශ කම්කරු සහයෝගිතා මධ්‍යස්ථානය තුළ පරිගණක අධ්‍යාපනයක් ලබා දෙනවාද?

정답 1. ① 2. ④



EPS-TOPIK 읽기 කියවීම EPS-TOPIK



අංක 1 සිට අංක 2 දක්වා ඇත්තේ පින්තූරය බලා නිවැරදි ප්‍රකාශනය තෝරන ප්‍රශ්න වේ. ඉහත ඉගෙන ගත් වචන ආවර්ජණය කර පිළිතුරු සපයන්න.

[1~2] 다음 그림을 보고 맞는 문장을 고르십시오. පහත පින්තූර බලා ගැලපෙන වාක්‍යය තෝරන්න.

1.



- ① 휴게실에서 쉽니다. ② 컴퓨터를 배웁니다.
- ③ 친구하고 운동을 합니다. ④ 무료 진료를 받습니다.

2.



- ① 상담을 받습니다. ② 행사를 예약합니다.
- ③ 행사에 참여합니다. ④ 교육을 신청합니다.



අංක 3 සිට අංක 5 දක්වා ඇත්තේ උපදෙස කියවා නිවැරදි පිළිතුර තෝරන ප්‍රශ්න වේ. උපදෙස් පත්‍රයේ ඇති තොරතුරු හොඳින් කියවා බලන්න.

[3~5] 다음 질문에 답하십시오. පහත ප්‍රශ්න වලට පිළිතුරු සපයන්න.

3. 다음 안내판의 설명으로 알맞지 않은 것을 고르십시오.

පහත දැන්වීමෙහි විස්තරය හා නොගැලපෙන දෙය තෝරන්න.

안전교육

ආරක්ෂාව පිළිබඳ අධ්‍යාපනය

시간: 8월 6일(토) දින : 8:00 ~ 17:00 (8월 6일) 8 වන දින (සෙනසුරාදා)
15:00~17:00

장소: 한국외국인력지원센터 205호

ස්ථානය: විදේශීය කම්කරු උපදේශන මධ්‍යස්ථානය 205 ශාලාව

- ① 교육은 토요일에 있습니다.
- ② 세 시간 동안 교육을 합니다.
- ③ 안전에 대해 배울 수 있습니다.
- ④ 교육을 하는 곳은 205호입니다.

4. 베트남 사람은 법률 교육을 받으러 언제, 어디로 가야 합니까?

වියට්නාම් ජාතිකයා නීතිමය පුහුණුව ලබාගන්න කවදා? කොහේද යා යුත්තේ?

| 법률 교육 <small>නීති අධ්‍යාපනය</small> | | |
|---|----------------------------------|--|
| 일시 <small>දිනය</small> | 장소 <small>ස්ථානය</small> | 대상 <small>ඉලක්කය (ඉලක්ක පිරිස)</small> |
| 8월 23일 16:00 <small>අගෝස්තු මස 23වන දින සවස 4</small> | 303호 <small>303 ශාලාව</small> | 몽골 <small>මොන්ගෝලියාව</small> |
| 8월 23일 16:00 <small>අගෝස්තු මස 23වන දින සවස 4</small> | 304호 <small>304 ශාලාව</small> | 베트남 <small>වියට්නාමය</small> |
| 8월 30일 11:00 <small>අගෝස්තු මස 30වන දින උදෑසන 11</small> | 501호 <small>501 ශාලාව</small> | 방글라데시 <small>බංගලාදේශය</small> |

- ① 8월 23일 오후 4시, 303호
- ② 8월 23일 오후 4시, 304호
- ③ 8월 30일 오후 4시, 304호
- ④ 8월 30일 오전 11시, 501호

7

| | | | |
|---|-----|---|-----|
| 가격 වටිනාකම | 130 | 계좌 번호 ගිණුම් අංකය | 331 |
| 가깝다 ළඟයි | 154 | 계좌 이체 ගිණුමකින් ගිණුමකට මුදල් යැවීම | 334 |
| 가끔 ඇතැම් විට | 186 | 고개를 돌리다 ඔලුව පැත්තට හැරවීම | 274 |
| 가능하다 හැකියි | 154 | 고르다 තෝරන්නවා | 163 |
| 가방 බෑගය | 82 | 골목 කුඩා පාර | 145 |
| 가운데(중간) අතර මැද | 142 | 골프를 치다 ගෝල්ෆ් ක්‍රීඩා කරන්නවා | 190 |
| 가을 සෞම්‍ය කාලය | 175 | 공무원 රජයේ සේවකයා | 70 |
| 가족 පවුල | 103 | 공부하다 පාඩම් කරන්නවා / ඉගෙන ගන්නවා | 283 |
| 가족사진 පවුලේ පින්තූරයකි | 82 | 공원 පාඩම් කරන්නවා / ඉගෙන ගන්නවා | 118 |
| 간단하다 සරලයි | 154 | 공항 ගුවන් තොටුපල | 211 |
| 간식 කෙටි කෑම | 169 | 공휴일 නිවාඩු දිනය | 121 |
| 간호사 හෙදිය | 70 | 과목 විෂය | 286 |
| 갈비탕 කල්බ්ඵං (කුඩා ඉල ඇට සුප්) | 169 | 과속 금지 වේගයෙන් යාම තහනම් | 259 |
| 같이타다 / 환승하다 වාහනයකින් තවත් වාහනයකට මාරු වෙනවා | 214 | 과일 පළතුරු | 127 |
| 감기약 හෙම්බිරිස්සාවට බොන බෙහෙත් | 313 | 과자 බිස්කට් | 127 |
| 감기에 걸리다 හෙම්බිරිස්සාව හැදෙනවා | 310 | 과정 ක්‍රියාවලිය | 286 |
| 감자탕 කම්පඵං (ඌරු ඇට කැමිබුම) | 169 | 관공서 රජයේ කාර්යාල | 153 |
| 감정 හැගීම් | 178 | 광복절 නිදහස් දිනය | 121 |
| 값 මිල (වටිනාකම) | 130 | 괜찮다 කමක් නැහැ | 151 |
| 강 ගඟ | 199 | 교실 පන්ති කාමරය | 286 |
| 같다 සමානයි | 154 | 교육 අධ්‍යාපනය | 286 |
| 개강 පන්තිය පටන්ගන්නවා | 286 | 교육을 받다 පුහුණුව ලබන්නවා | 358 |
| 개천절 ජාතික පදනම් දිනය | 121 | 교육을 신청하다 පුහුණුවට අයදුම් කරන්නවා | 358 |
| 거기 ඔතන | 79 | 교인 බැතිමතා | 298 |
| 거울 කණ්ණාඩිය | 82 | 교통 ප්‍රවාහනය | 211 |
| 건너편 එහා පැත්ත | 142 | 교회 පල්ලිය | 295 |
| 견다 ඇවිදින්නවා | 214 | 구급함 ප්‍රථමාධාර | 313 |
| 걸레 ඇවිදින්නවා | 235 | 구두 සපත්තු | 133 |
| 걸어가다 ඇවිදගෙන යනවා/පයින් යනවා | 214 | 구월 සැප්තැම්බර් | 181 |
| 걸어오다 ඇවිදගෙන එනවා/පයින් එනවා | 214 | 구청 නගර සභා කාර්යාල | 153 |
| 검색 엔진 සර්ච් එන්ජින් (සෙවුම් යන්ත්‍රය) | 226 | 국악 교육 කොරියන් සාම්ප්‍රදායික සංගීත පුහුණුව | 355 |
| 게임하다 ක්‍රීඩා කරන්නවා | 118 | 국제 특급 ජාත්‍යන්තර සීඝ්‍රගාමී තැපෑල | 346 |
| 겨울 ශීත කාලය | 175 | 군만두 කුන්මන්දු (බැදපු පිරි කැමක්) | 169 |
| 경찰관 පොලිස් නිලධාරියා | 70 | 귀 කන | 307 |
| 경찰서 පොලිස් ස්ථානය | 153 | 그치다 නතර වෙනවා | 175 |
| 경치가 좋다 වටපිටාව හොඳයි | 199 | 근로자의 날 කම්කරු දිනය | 121 |
| 계시다 ඉන්නවා | 271 | 금연 දුම් බීම තහනම් | 259 |
| 계절 සෘතු | 175 | 금융 교육 මූල්‍යමය පුහුණුව | 355 |
| | | 금지 තහනම | 259 |
| | | 기관 ආයතනය | 286 |
| | | 기념품을 사다 සමරුම් භාණ්ඩ මිල දී ගන්නවා | 202 |



| | | | |
|---------------------------------------|-----|---|-----|
| 기다리다 රැඳී සිටිනවා | 247 | 넣다 ඇතුළට දමනවා | 130 |
| 기도하다 යාවිඤ්ඤා කරනවා/නමස්කාර කරනවා | 298 | 네팔 තේපාලය | 67 |
| 기독교 ක්‍රිස්තියානි ආගම | 295 | 넥타이 ටයි පටිය | 133 |
| 기분 හැඟීම | 178 | 노래방 සින්දු කාමරය | 118 |
| 기분이 나쁘다 හිතට අසතුටුයි | 178 | 노래하다 ගීත ගායනා කරනවා | 118 |
| 기분이 좋다 හැඟීම හොඳින් | 178 | 놀이공원 විනෝද උයන | 199 |
| 기쁘다 සතුටුයි | 178 | 농구하다 දැල්පන්දු ක්‍රීඩා කරනවා | 190 |
| 기숙사 නවාතැන | 79 | 농부 ගොවියා | 70 |
| 기술자 ඉංජිනේරුවා | 70 | 누나 අක්කා | 103 |
| 기차 කෝච්චිය | 211 | 눈 ඇස | 307 |
| 기차역 කෝච්චි නැවතුම් පොළ | 211 | 눈이 오다 හිම වැටෙනවා | 175 |
| 기침을 하다 කැස්ස හැඳෙනවා | 310 | 늦다 පරක්කයි | 154 |
| 기타를 치다 ගීතාරය වාදනය කරනවා | 187 | | |
| 길 පාර | 145 | C | |
| 김밥 ගම් පබ් (මුහුදු පැලෑටි එළවළු බත්) | 169 | 다르다 වෙනස් | 154 |
| 김치찌개 කිම්ච්චිගේ (ගෝවා තැම්බුම් සුප්) | 169 | 다리 කකුල | 22 |
| 김스를 하다 ජ්‍යොස්ටික් බැන්ඩේජ් ඔතනවා | 322 | 다리가 부러지다 කකුල කැඩෙනවා | 310 |
| (값을) 깎다 කේවල් කිරීම | 130 | 다리를 꼬고 앉다 කකුලක් මත කකුලක් දමා වාඩි වෙනවා | 274 |
| 깨끗하다 පිරිසිදුයි | 235 | 다리를 떨다 කකුල පද්දනවා. | 274 |
| | | 다리를 벌려서 앉다 කකුල් විහිදුවා වාඩි වෙනවා | 262 |
| L | | 다리미 කකුල් විහිදුවා වාඩි වෙනවා | 238 |
| 나 මම | 103 | 다음 달 ඊළඟ මාසය | 115 |
| 나가다 එලියට යනවා | 139 | 다음 주 ඊළඟ මාසය | 115 |
| 나라 රටවල් | 67 | 뉘다 පිහිනවා | 235 |
| 나오다 එලියට එනවා | 139 | 달다 පැණිරසයි | 166 |
| 낚시하다 මාළු අල්ලනවා | 187 | 담배꽂초를 버리다 සිගරට් පිල්ටර් (කොට) විසි කරනවා | 262 |
| 날씨 කාලගුණය | 175 | 담배를 피우다 දුම් බොනවා | 262 |
| 날씨가 나쁘다 කාලගුණය නරකයි | 175 | 대출하다 පොලියට ගන්නවා | 334 |
| 날씨가 좋다 කාලගුණය හොඳයි | 175 | 댁 ගෙදර | 271 |
| 날씬하다 කෙටිටුයි | 106 | 더럽다 අපිරිසිදුයි | 235 |
| 날짜 දිනය | 115 | 덜다 රස්නෙයි | 175 |
| 남동생 මල්ලි | 103 | 도로 මහපාර | 145 |
| 남편 ස්වාමිපුරුෂයා | 103 | 도서관 පුස්තකාලය | 118 |
| 낮 ස්වාමිපුරුෂයා | 94 | 도착하다 ළඟා වෙනවා | 202 |
| 내과 අභ්‍යන්තර රෝග සම්බන්ධව විශේෂඥ රෝහල | 319 | 도청 නගර ශාලාව | 153 |
| 내년 ඊළඟ අවුරුද්ද | 115 | 독서하다 පොත් කියවනවා | 187 |
| 내려가다 බැහැලා යනවා | 139 | 돈 (현금) මුදල් (කොළ / කාසි) | 130 |
| 내려오다 බැහැලා එනවා | 139 | 돈가스 තොන්ගාස | 169 |
| 내리다 (වාහනයෙන්) බසිනවා | 214 | 돌아가다 නැවත යනවා | 139 |
| 내일 හෙට | 94 | 돌아가시다 මැරෙනවා/ අභාවප්‍රාප්ත වෙනවා | 271 |
| 냄비 ඇතිලිය | 238 | | |

| | | | |
|--|-----|--|-----|
| 돌아오다 නැවත එනවා | 139 | 맵다 සැරයි | 166 |
| 동굴 ගුහාව | 199 | 머리 හිස | 307 |
| 동물류 සත්තු | 349 | 먼지를 떨다 හිස | 235 |
| 동작 ක්‍රියාකාරකම් | 118 | 멀다 දුරයි | 154 |
| 동전 කාසි | 130 | 멋있다 කඩවසම් | 106 |
| 동티모르 නැගෙනහිර තිමෝරය | 67 | 메뉴 කඩවසම් | 163 |
| 되장찌개 ක්වේන්ජංචීච්ගේ (ධාන්‍ය ඇට කලප සුප්) | 169 | 메뉴판 මෙහුපන | 163 |
| 뒤 පිටුපස | 142 | 면도기 ඡවර් එක | 85 |
| 드라마 촬영지 නාට්‍ය රූගත කරන ස්ථානය | 199 | 모밀 මෝමිල් (බඩ ඉරිගු නූල්ඩීස්) | 169 |
| 드리다 දෙනවා | 271 | 모자 තොප්පිය | 133 |
| 들어가다 ඇතුළට යනවා | 139 | 목 උගුර | 307 |
| 들어오다 ඇතුළට එනවා | 139 | 목도리 සාටකය/සලුව | 133 |
| 등기 우편 රෙජිස්ටර් තැපෑල | 346 | 목사님 පූජකතුමා | 295 |
| 등산 동호회 කඳු නැගීමේ සමාජය | 189 | 목수 වඩු කාර්මිකයා | 70 |
| 등산하다 කඳු නගිනවා | 187 | 몸 ශරීරය | 307 |
| 따뜻하다 උණුසුම් | 175 | 몽골 මොන්ගෝලියාව | 67 |
| 따라하다 නැවත කරනවා | 283 | 무게를 재다 බර කිරිනවා | 346 |
| 딸 දියණිය | 103 | 무단 횡단 금지 නොසැලකිල්ලෙන් පාර මාරු වීම | 259 |
| 떠들다 ශබ්ද කරනවා | 262 | ဘහනම් | |
| 떡볶이 ක්තොක්පොක්ගි | 169 | 무릎 දණහිස | 307 |
| 똑똑하다 නැණවත්තයි | 106 | 목다 නවාතැන් ගන්නවා | 202 |
| 퐁퐁하다 තරබාරුයි | 106 | 문자를 보내다 කෙටි පණිවිඩ යවනවා(මැසේජ් යවනවා) | 223 |
| 뛰어다니다 එහේ මෙහේ දිව යනවා | 262 | 문자를 확인하다 කෙටි පණිවිඩ බලනවා(මැසේජ් බලනවා) | 223 |
| | | 문화 체험을 하다 සංස්කෘතික අත්දැකීම් ලබා | 358 |
| | | ගන්නවා | |
| ㄹ | | 물 වතුර | 127 |
| 라면 ක්ෂණික නූල්ඩීස් | 127 | 물건 භාණ්ඩ | 82 |
| 로그아웃 ලොග් අවුට් (පිටවීම) | 226 | 미사를 드리다 දේව මෙහෙය | 298 |
| 로그인 ලොගින් (ඇතුල්වීම) | 226 | 미안마 මියන්මාරය | 67 |
| 린스 කන්ඩිශනර් | 85 | 미용실 බාබර් සාප්පුව | 79 |
| | | 민박 තාවකාලිකව නවාතැන් ගත හැකි පෞද්ගලික නිවසක් | 201 |
| ㄴ | | 민속촌 අතීතයේ තිබූ ගම්මාන | 199 |
| 마을버스 ග්‍රාමීය බස් | 211 | 밀다 විශ්වාස කරනවා | 298 |
| 마중 나가다 කෙනෙක් හමුවෙන්න යනවා | 250 | | |
| 마트 වෙළඳසැල | 79 | ㅁ | |
| 많다 බොහෝ | 103 | 바꾸다 / 교환하다 මාරු කරනවා | 130 |
| 말씀하시다 කතා කරනවා | 271 | 바다 මුහුද | 199 |
| 말다 පැහැදිලි අහස | 175 | 바람이 불다 සුළං හමනවා | 175 |
| 맛 කැමැත්ත | 166 | 바쁘다 කාර්යය බහුලයි | 151 |
| 맛없다 රස නැහැ | 166 | 바지 කලිසම | 133 |
| 맛있다 ඉතාමත් රසයි | 166 | 박물관을 관람하다 කෞතුකාගාරය නරඹනවා | 202 |
| 맛은편 එහා පැත්ත | 142 | 반찬 අතිරේක ආහාර | 163 |



| | | | | | |
|------------|---------------------------|-----|-------------|---|-----|
| 반창고 | ජලාසටර් | 313 | 불전 / 헌금을 내다 | පඬුරු/දානවා | 298 |
| 발 | යටිපතුල/අඩිය | 307 | 불편하다 | අපහසුයි | 154 |
| 발목 | වළලු කර | 307 | 붕대 | වෙලුම් පටි | 313 |
| 발목을 빼다 | වළලුකර උලුක්කු වෙනවා | 310 | 붕대를 감다 | බැන්ඩේජ් වලින් ඔතනවා | 322 |
| 밤 | රාත්‍රීකාලය | 94 | 블로그 | බ්ලොග් (ඔබේ විස්තර අදහස් දැක්විය හැකි වෙබ් පිටුවක්) | 226 |
| 밥 | බත් | 163 | 비가 오다 | වැස්ස වහිනවා | 175 |
| 밥그릇을 들고 먹다 | බත් දීසිය අතට අරන් කෑම | 274 | 비누 | සබන් | 85 |
| 밥술 | රයිස් කුකර් එක | 238 | 비밀번호 | රහස් අංකය | 331 |
| 밥에 숟가락을 꽂다 | බත් දීසියේ හැන්ද ගසනවා | 274 | 비밀번호 | බිබිම් පබ් (එළවළු කවලම් බත්) | 169 |
| 밥을 하다 | උ ජිතා බත් උයනවා | 238 | 비싸다 | මිලයි | 130 |
| 방글라데시 | බංගලාදේශය | 67 | 비행기 | ගුවන් යානා | 211 |
| 방문을 하다 | බැහැදකිනවා | 247 | 빗 | පතාව | 82 |
| 방향 | දිශාවන් | 142 | 빗자루 | කොස්ස | 235 |
| 배 | නැව | 211 | 빠르다 / 이르다 | වේගවත්(කලින්) | 154 |
| 배 | බඩ | 307 | 빨래를 걷다 | රෙදි වේලනවා | 238 |
| 배달하다 | බෙදාහරිනවා | 163 | 빨래를 널다 | රෙදි සෝදනවා | 238 |
| 배드민턴을 치다 | බැඩ්මින්ටන් ක්‍රීඩා කරනවා | 190 | 빨래를 하다 | රෙදි සෝදනවා | 238 |
| 배웅하다 | සමුගැනීම කරනවා | 250 | 빵 | පාන් | 127 |
| 배탈이 나다 | බඩ රිදෙනවා/බඩේ අමාරුව | 310 | 人 | | |
| 백화점 | බඩ රිදෙනවා/බඩේ අමාරුව | 118 | 사과 | ඇපල් | 127 |
| 밴드 | සාප්පු සංකීර්ණය | 313 | 사람들이 친절하다 | මිනිස්සු කරුණාවන්තයි | 199 |
| 밴드를 붙이다 | ජලාස්ටික් බැන්ඩේජ් | 322 | 사무실 | කාර්යාලය | 79 |
| 버스 정류장 | බස් නැවතුම | 211 | 사원(모스크) | මුස්ලිම් පල්ලිය | 295 |
| 버스터미널 | බස් පර්යන්තය | 211 | 사월 | අප්‍රේල් | 181 |
| 법률 교육 | නීතිමය පුහුණුව | 355 | 사이 | අතර | 142 |
| 베개 | කොටිය | 82 | 사전을 찾다 | ගබ්ද කෝෂයෙන් හොයනවා | 283 |
| 베트남 | වියට්නාමය | 67 | 사진 동호회 | ඡායාරූප ගැනීමේ සමාජය | 189 |
| 보건소 | සෞඛ්‍ය මධ්‍යස්ථානය | 153 | 사진 촬영 금지 | ඡායාරූප ගැනීම තහනම් | 259 |
| 보쌈 | බොස්සම් (උරුමස් කැමක්) | 169 | 사진을 찍다 | ඡායාරූප ගන්නවා | 187 |
| 보통 | හැමතිස්සෙම | 186 | 산 | කන්ද | 199 |
| 복습하다 | පුනරීක්ෂණය කරනවා | 283 | 산부인과 | ප්‍රසව සහ නාරි සම්බන්ධ විශේෂඥ රෝහල | 319 |
| 복잡하다 | සංකීර්ණයි | 154 | 산책하다 | ඇවිදිනවා | 118 |
| 볼링을 치다 | බොලින් ක්‍රීඩා කරනවා | 190 | 살다 | ජීවත් වෙනවා | 103 |
| 봄 | වසන්ත කාලය | 175 | 삼계탕 | සම්කොරං (ඔෂධ පැලෑටි කුකුල් සුස්) | 169 |
| 부인 | බිරිඳ | 103 | 삼월 | මාර්තු | 181 |
| 부지런하다 | කඩිසරයි | 106 | 삼일절 | මානව නිදහස් දිනය | 121 |
| 분식 | පිටි කෑම | 169 | 상담을 받다 | උපදෙස් ලබා ගන්නවා | 358 |
| 불가능하다 | නොහැකියි | 154 | 상을 차리다 | මේසය සකස් කරනවා | 250 |
| 불경 | ක්‍රිපිටකය | 298 | 상을 치우다 | මේසය අස් කරනවා | 250 |
| 불고기 | පුල්කොගි (පුච්චු මස්) | 169 | | | |
| 불교 | බෞද්ධාගම | 295 | | | |

| | | | |
|---|-----|--|-----|
| 상쾌하다 නැවුම් හැගීමක් දැනෙනවා | 178 | 송금하다 මුදල් යවනවා | 334 |
| 새벽 අලුයම | 94 | 쇼핑하다 සාප්පු සවාරි යනවා / භෞපින් කරනවා | 118 |
| 새치기를 하다 පෝලිම පනිනවා/තල්ලු කරනවා | 262 | 수건 තුවාය | 85 |
| 생활필수품 (세면도구) | 85 | 수박 කොමඩු | 127 |
| දෛනික ජීවිතයේ අත්‍යවශ්‍ය භාණ්ඩ (පුද්ගලික රැකවරණය) | 85 | 수수료 කොමිස් | 333 |
| 삼푸 හැමිපු | 85 | 수술하다 සැත්කමක් කරනවා | 322 |
| 서류 ලියකියවිලි | 349 | 수업 පන්තිය | 286 |
| 서명 අත්සන | 331 | 수영하다 පිහිනනවා | 190 |
| 서점 පොත්හල | 118 | 숙소를 예약하다 නවාතැන් ගන්නා ස්ථානය වෙන් කරනවා | 202 |
| 석가탄신일 වෙසක් දිනය | 121 | 순대 සුන්දේ | 169 |
| 선글라스 අච් කණ්නාඩිය | 133 | 순두부찌개 සුන්තුබුච්චිගේ (සැහැල්ලු සුප්) | 169 |
| 선물을 준비하다 අච් කණ්නාඩිය | 250 | 손가락 හැඳි | 163 |
| 선생님 ගුරුතුමා | 70 | 쉬다 විවේක ගන්නවා | 91 |
| 설거지를 하다 පිගන් සෝදනවා | 238 | 쉽다 පහසුයි | 283 |
| 설날 කොරියානු අලුත් අවුරුද්ද | 121 | 슈퍼마켓 සුපිරි වෙළඳසැල | 79 |
| 설사를 하다 බඩ යනවා/පාවනස | 310 | 스님 ස්වාමීන් වහන්සේ | 295 |
| 섬 දූපත | 199 | 스리랑카 ශ්‍රී ලංකාව | 67 |
| 성격 පෞරුෂත්වය | 106 | 스마트폰 ස්මාට් දුරකථන | 223 |
| 성경 බයිබලය | 298 | 스케이트를 타다 හිමමත ලිස්ස්සායාම කරනවා | 190 |
| 성당 කතෝලික පල්ලිය | 295 | 스키를 타다 පදිනවා | 190 |
| 성지 순례를 가다 වන්දනාවේ යනවා | 298 | 슬리퍼 සෙරෙප්පු | 133 |
| 성함 නම | 271 | 슬프다 දුකයි | 178 |
| 세탁 세제 පිරිසිදු කාරක කුඩු වර්ග (සබන්) | 238 | 시간 කාලය/වෙලාව | 94 |
| 세탁기를 돌리다 රෙදිසොදන කුඩු | 238 | 시간(이) 없다 වෙලාව නැහැ | 151 |
| 세탁소 රෙදි සෝදන ස්ථානය | 79 | 시간(이) 있다 වෙලාව තියෙනවා | 151 |
| 소독약 විෂබීජ නාශක | 313 | 시내버스 නගරාන්තර බස් | 211 |
| 소독을 하다 විෂබීජ නාශක වලින් පිරිසිදු කරනවා | 322 | 시다 ඇඹුල් රස | 166 |
| 소리를 크게 내다 ගබ්දය පිටවන සේ කැම | 274 | 시외 / 고속버스 සීඝ්‍රගාමී බස්/ අධිවේගී බස් | 211 |
| 소방관 ගිනි නිවන භටයා | 70 | 시원하다 සිසිල් | 175 |
| 소방서 ගිනි නිවන මූලස්ථානය | 153 | 시월 ඔක්තෝම්බර් | 181 |
| 소아과 ළමා රෝග විශේෂඥ රෝහල | 319 | 시장 පොළ | 79 |
| 소포를 받다 පාර්සල් එකක් ලබා ගන්නවා | 346 | 시청 නගරසභාව | 153 |
| 소포를 보내다 පාර්සල් යවනවා | 346 | 시키다 / 주문하다 ඇණවුම් කරනවා | 163 |
| 소화가 안 되다 අජීරණය | 310 | 식당 ආපන ශාලාව | 79 |
| 소화제 බඩ අජීරණයට බොන බෙහෙත් | 313 | 식료품 ආහාරපාන | 127 |
| 손 අත | 307 | 식물류 පැළෑටි | 349 |
| 손가락 ඇඟිලි | 307 | 신나다 විනෝදජනකයි | 178 |
| 손대다 ඇඟිලි | 262 | 신발을 신고 들어가다 සපත්තු දාගෙන ඇතුල් වෙනවා | 274 |
| 손목 මැණික් කටුව | 307 | 신부님 මලච්ඡුමා | 295 |
| 손을 데다 අත පිච්චෙනවා | 310 | | |
| 손을 베다 අත කැපෙනවා | 310 | | |



| | | | |
|------------------------------------|-----|--|-----|
| 신분증 හැඳුනුම්පත | 331 | 약속을 어기다 පොරොන්දුව කඩනවා | 247 |
| 신용카드 ණය කාඩ්පත (ක්‍රෙඩිට් කාඩ්) | 130 | 약속을 지키다 පොරොන්දුව ඉටුකරනවා / රකිනවා | 247 |
| 신자 බැතිමතා | 298 | 약속을 하다 පොරොන්දු වෙනවා (ඇපොයින්ට්මන්ට් - කාලය වෙන්කර ගැනීම) | 247 |
| 신청 අලුත් අවුරුද්ද | 121 | 약을 먹다 බෙහෙත් බොනවා | 322 |
| 신호등 මාර්ග සංඥා | 145 | 암전하다 ප්‍රසන්නයි | 106 |
| 실내 정숙 නිශ්ශබ්ද කලාපය | 259 | 양말 මේස් | 133 |
| 십이월 දෙසැම්බර් | 181 | 양방 진료 | 355 |
| 십일월 නොවැම්බර් | 181 | 어디 කොහෙද | 79 |
| 싱겁다 ලුණු රස මදි | 166 | 어렵다 අපහසුයි / අමාරුයි | 283 |
| 싸다 / 포장하다 ඔතනවා/පාර්සල් කරනවා | 130 | 어린이날 ළමා දිනය | 121 |
| 싸다 ලාබයි | 130 | 어머니 අම්මා | 103 |
| 쓰다 තින්ත රස | 166 | 어부 ධීවරයා | 70 |
| 쓰레기를 버리다 කසල ඉවත දමනවා | 262 | 어제 ඊයේ | 94 |
| 쓸다 අතුගානවා | 235 | 어지럽다 අපිළිවෙලයි | 235 |
| 씻다 සෝදනවා | 91 | 언니 අක්කා | 103 |
| ○ | | 언제나 ඕනෑම වෙලාවක | 186 |
| 아들 පුතා | 103 | 얼굴 මුහුණ | 307 |
| 아래 පහල | 142 | 없다 නැත / නොසිටියි | 103 |
| 아름답다 ලස්සනයි | 199 | 여객터미널(선착장) සංචාරක තොටු පල | 211 |
| 아버지 තාත්තා | 103 | 여관 මොටෙල් (නවාතැන් ගන්නා ස්ථානයක්) | 201 |
| 아이디 හඳුනාගැනීමේ නම | 226 | 여권 විදේශ ගමන් බලපත්‍රය | 82 |
| 아이스크림 අයිස් ක්‍රීම් | 127 | 여기 මෙතන | 79 |
| 아침 උදෑසන | 94 | 여동생 නංඬි | 103 |
| 아침을 먹다 උදේ ආහාර ගැනීම | 91 | 여름 ග්‍රීස්ම කාලය | 175 |
| 안 ඇතුල | 142 | 여행을 계획하다 සංචාරය සැලසුම් කරනවා | 202 |
| 안경 ඇස් කණ්ණාඩිය | 133 | 여행을 준비하다 සංචාරය සඳහා සුදානම් වෙනවා | 202 |
| 안과 ඇස් සම්බන්ධව විශේෂඥ රෝහල | 319 | 여행자 수표 සංචාරක චෙක්පත් | 349 |
| 안대를 받다 මඟපෙන්වීම ලබාගන්නවා | 247 | 여행지 සංචාරක ස්ථාන | 199 |
| 안내하다 මඟපෙන්වනවා | 247 | 여행하다 සංචාරය කරනවා | 187 |
| 안약 ඇසට දාන බෙහෙත් | 313 | 연고 ආලේපන | 313 |
| 안전 교육 ආරක්ෂක පුහුණුව | 355 | 연고를 바르다 බෙහෙත් ආලේපන ගානවා | 322 |
| 앉다 වාඩි වෙනවා | 163 | 연세 වයස | 271 |
| 알약 බෙහෙත් පෙති | 313 | 열쇠 යතුර | 82 |
| 앞 ඉදිරිපස | 142 | 열이 나다 උණ හැඳෙනවා | 310 |
| 야구하다 බේස්බෝල් ක්‍රීඩා කරනවා | 190 | 엽서 තැපැල්පත | 343 |
| 야식 රාත්‍රී කෑම | 169 | 영양 교육 පෝෂණ පුහුණුව | 355 |
| 약속 පොරොන්දුව | 247 | 영양제 විටමින් (පෝෂණය සැපයුම) | 313 |
| 약속(이) 없다 පොරොන්දුවක් නැහැ | 151 | 영화관(극장) චිත්‍රපට ශාලාව | 118 |
| 약속(이) 있다 පොරොන්දුවක් තියෙනවා | 151 | 영화를 보다 චිත්‍රපට බලනවා | 118 |
| 약속에 늦다 පොරොන්දු වෙලාව පරක්කු වෙනවා | 247 | 옆 ළම | 142 |

| | | | |
|---|-----|---|-----|
| 예배를 드리다 තේවාව කරනවා | 298 | 유명하다 ප්‍රසිද්ධයි | 199 |
| 예불을 드리다 වැදුම් පිදුම් කරනවා (බෞද්ධාගමෙහි) | 298 | 유스호스텔 යොවුන් තේවාසිකාගාරය | 201 |
| 예쁘다 ලස්සනයි | 106 | 유월 ජුනි | 181 |
| 예습하다 කලින් සුදානම් වෙනවා | 283 | 유적지 පෞරාණික ස්ථාන | 199 |
| 예약하다 කාලය වෙන්කර ගන්නවා(ඇපොයින්ට්මන්ට්) | 358 | 육교 ගුවන් මාරුව | 145 |
| 오늘 අද | 94 | 은행 බැංකුව | 331 |
| 오렌지 දොඩම් | 127 | 음식물 ආහාර | 349 |
| 오른쪽 දකුණු පැත්ත | 142 | 음식물 반입 금지 කැම බීම රැගෙන යාම තහනම් | 259 |
| 오빠 අයියා | 103 | 음식을 만들다 ආහාර පිළියෙළ කරනවා | 118 |
| 오월 මැයි | 181 | 음식을 장만하다 කැම සකස් කරනවා | 250 |
| 오전 පෙරවරු | 94 | 음악을 듣다 සංගීතයට සවන්දෙනවා | 187 |
| 오후 පස්වරු | 94 | 의류 ඇඳුම් | 133 |
| 온천 උණුදිය උල්පත | 199 | 의사 වෛද්‍යවරයා | 70 |
| 올라가다 නැගලා යනවා | 139 | 이동 ප්‍රවාහණය | 214 |
| 올라오다 නැගලා එනවා | 139 | 이맘 මුස්ලිම් පූජකතුමා | 295 |
| 올해 මේ වසර | 115 | 이메일 ඊමේල්/විද්‍යුත් තැපෑල | 226 |
| 옷 ඇඳුම් | 349 | 이번 달 මෙම මාසය | 115 |
| 옷을 개다 රෙදි වනනවා | 238 | 이번 주 මේ සතිය | 115 |
| 옷을 다리다 ඇඳුම් මදිනවා | 238 | 이불 ඇඳ ඇතිරිල්ල | 82 |
| 외국어 배우다 විදේශ භාෂාවන් ඉගෙන ගන්නවා | 187 | 이비인후과 උගුර කණ නාසය සම්බන්ධ විශේෂඥ රෝහල | 319 |
| 외롭다 හුදකලා | 178 | 이슬람교 ඉස්ලාම් දහම | 295 |
| 외모 පෙනුම | 106 | 이야기를 나누다 කථා කරනවා | 250 |
| 왼쪽 වම් පැත්ත | 142 | 이용하다 භාවිතා කරනවා | 358 |
| 요리 동호회 අහර පිසීමේ සමාජය | 189 | 이월 පෙබරවාරි | 181 |
| 요리사 සුපවේදියා | 70 | 이정표 සැතපුම් කනුව | 145 |
| 요리하다 ආහාර පිසිනවා | 91 | 인도네시아 ඉන්දුනීසියාව | 67 |
| 요일 දවස | 115 | 인터넷 අන්තර්ජාලය | 226 |
| 우동 උතොං | 169 | 인터넷 강의를 듣다 අන්තර්ජාල දේශන වලට සවන්දෙනවා | 283 |
| 우산 කුඩය | 82 | 인터넷 검색 අන්තර්ජාල සෙවීම (ඉන්ටර්නෙට් සර්ච්) | 226 |
| 우울하다 කනස්සල්ල | 178 | 인터넷 전화 අන්තර්ජාල දුරකථන | 223 |
| 우유 කිරි | 127 | 인터넷 채팅 අන්තර්ජාලයෙන් කෙටි පණිවිඩ(ඉන්ටර්නෙට් චැට්) | 226 |
| 우즈베키스탄 උස්බෙකිස්ථානය | 67 | 인터넷 카페 ඉන්ටර්නෙට් කැෆෙ | 226 |
| 우편물 ලියුම් | 343 | 인터넷뱅킹 අන්තර්ජාල බැංකු | 331 |
| 우표를 붙이다 මුද්දරයක් අලවනවා | 343 | 일과 එදිනෙදා වැඩ | 91 |
| 운동 ක්‍රීඩා | 190 | 일반 우편 සාමාන්‍ය තැපෑල | 346 |
| 운동 경기를 보다 ක්‍රීඩා තරඟ නරඹන්න යනවා | 187 | 일식 ජපන් කැම | 169 |
| 운동하다 ක්‍රීඩා කරනවා | 91 | 일어나다 උදෑසන අවදි වෙනවා | 91 |
| 운동화 ක්‍රීඩා සපත්තු | 133 | 일월 ජනවාරි | 181 |
| 운전기차 රියදුරු | 70 | 일이 많다 වැඩ ගොඩයි | 151 |
| 웹사이트 වෙබ් අඩවිය | 226 | | |
| 위 උඩ | 142 | | |



| | | | |
|------------|-----|---------|-----|
| 일이 적다 | 151 | 일이 적다 | 94 |
| 일정 | 286 | 일정을 먹다 | 91 |
| 일하다 | 91 | 일원 | 70 |
| 입 | 307 | 일근 금지 | 259 |
| 입금하다 | 334 | 젓가락 | 163 |
| 있다 | 103 | 정돈되어 있다 | 235 |
| ㅈ | | | |
| 자다 | 91 | 정리하다 | 235 |
| 자리가 없다 | 163 | 정형외과 | 319 |
| 자리가 있다 | 163 | 정형외과 | 169 |
| 자리를 양보하다 | 274 | 졸리다 | 178 |
| 자리를 차지하다 | 262 | 종교 | 295 |
| 자원 봉사를 하다 | 358 | 좋다 | 151 |
| 자장면 | 169 | 주로 | 186 |
| 자전거를 타다 | 190 | 주말 | 115 |
| 자주 | 186 | 주무르다 | 322 |
| 작년 | 115 | 주무시다 | 271 |
| 잔액 조회 | 332 | 주민센터 | 153 |
| 잠바 | 133 | 주방 | 238 |
| 잡수시다 / 드시다 | 271 | 주부 | 70 |
| 장갑 | 133 | 주소 | 331 |
| 장소 | 79 | 주소 | 127 |
| 장을 보다 | 91 | 주소 | 115 |
| 장화 | 133 | 주소 | 259 |
| 재미없다 | 151 | 중국 | 67 |
| 재미있다 | 106 | 중식 | 169 |
| 저기 | 79 | 즐겁다 | 178 |
| 저녁 | 94 | 증상 | 310 |
| 저녁을 먹다 | 91 | 지갑 | 82 |
| 저울에 올려놓다 | 346 | 지금 | 94 |
| 전화 | 223 | 지나다 | 214 |
| 전화가 오다 | 223 | 지난달 | 115 |
| 전화를 걸다 | 223 | 지난주 | 115 |
| 전화를 끊다 | 223 | 지폐 | 130 |
| 전화를 바꾸다 | 223 | 지하철 | 265 |
| (전화번호 변경) | 223 | 지하철역 | 211 |
| 전화를 받다 | 223 | 직업 | 70 |
| 전화를 잘못 걸다 | 223 | 진료 | 355 |
| (전화번호 변경) | 223 | 진짜 | 211 |
| 전화하다 | 91 | 진통제 | 313 |
| 절 | 295 | 짐을 싸다 | 202 |

| | | | |
|---|-----|---|-----|
| 짐을 풀다 බඩු එළියට ගන්නවා | 202 | 치킨 විධන් (කුකුල් මස්) | 169 |
| 집 නිවස | 79 | 친구를 만나다 මිතුරෙකු හමුවෙනවා | 118 |
| 집안일 ගෙදර වැඩ | 235 | 친절하다 කරුණාවන්තයි | 106 |
| 집에 오다 නිවසට එනවා | 91 | 칠월 ජූලි | 181 |
| 집을 찾다 ගෙදර හොයාගන්නවා | 250 | 침을 뱀다 කෙල ගසනවා | 262 |
| 짜다 ලුණු රසයි | 166 | চিত্‌ස දත් බුරුසු | 85 |
| 짬뽕 විවම්ප්පොං (චීන ක්‍රමයට එළවළු කෑම) | 169 | ㅋ | |
| 짬질을 하다 තැවුම් ප්‍රතිකාරය කරනවා | 322 | 카드 කාඩ් | 343 |
| ㄷ | | 컴보디아 කාම්බෝජය | 67 |
| 차가 막히다 වාහන තදබදයක් ඇති වෙනවා | 213 | 커피를 마시다 කෝපි පානය කරනවා | 91 |
| 창구 උපකරණ | 331 | 커피숍 කෝපිහල | 118 |
| 책 පොත් | 349 | 컴퓨터 교육 පරිගණක පුහුණුව | 355 |
| 책을 읽다 පොත් කියවනවා | 118 | 컵 කෝප්පය | 85 |
| 처방하다 බෙහෙත් නියම කරනවා | 238 | 코란 කුරානය | 298 |
| 천주교(가톨릭) කතෝලික ආගම | 295 | 콘도 නිවාඩු නිකේතනය | 201 |
| 청소 පිරිසිදු කිරීම | 235 | 콘서트를 보다 සංදර්ශන බලන්න යනවා | 187 |
| 청소기를 돌리다 පිරිසිදු කරන උපකරණය භාවිතා කරනවා | 235 | 콧물이 나다 සොටු දියර ගලනවා | 310 |
| 청소를 하다 පිරිසිදු කරනවා | 235 | 크리스마스 තත්තල් දිනය/තත්තල් | 121 |
| 체크카드 වෙස් කාඩ්පත | 331 | 키가 작다 උසින් අඩුයි | 106 |
| 초대 ආරාධනාව | 250 | 키가 크다 උසින් වැඩියි | 106 |
| 초대를 받다 ආරාධනා ලබනවා | 250 | 키르기스스탄 කිරිගිස්ටානය | 67 |
| 초대하다 ආරාධනා කරනවා | 250 | ㅁ | |
| 초밥 වෝපබ් | 169 | 타고 가다 නැගලා යනවා | 214 |
| 초콜릿 වොකලට් | 127 | 타고 오다 නැගලා එනවා | 214 |
| 추석 මළවුන් සැමරීම | 121 | 타다(වාහනයට) නගිනවා | 214 |
| 축구 동호회 පාපන්දු සමාජය | 189 | 탕수육 ටංසුයුක් (පැණිරස සහ ඇඹුල් ලෞරුමස්) | 169 |
| 축구하다 පාපන්දු ක්‍රීඩා කරනවා | 190 | 태국 තායිලන්තය | 67 |
| 축제를 구경하다 උත්සවය නරඹනවා | 202 | 태권도 교육 තෙක්වොන්දෝ පුහුණුව | 355 |
| 출근 시간 වැඩ පටන් ගන්න වෙලාව | 213 | 택배 පාර්සල් | 346 |
| 출금하다 මුදල් ආපසු ගන්නවා | 334 | 택시 ටැක්සිය | 211 |
| 출발하다 පිටත් වෙනවා | 202 | 테니스를 치다 ටෙනිස් ක්‍රීඩා කරනවා | 211 |
| 출입 금지 ඇතුල්වීම තහනම් | 259 | 텔레비전을 보다 රූපවාහිනී නරඹනවා | 91 |
| 출입국관리사무소 ආගමන විගමන කාර්යාලය | 153 | 토하다 වමනය යනවා | 310 |
| 출퇴근 시간 වැඩ කරන කාලය | 213 | 통장 බැංකු ගිණුම | 331 |
| 춤을 추다 නර්තනය කරනවා | 187 | 통장 정리 බැංකුපොත් අලුත් කරනවා | 334 |
| 취미 විනෝදාංශ | 187 | 통화 중이다 දුරකථනය කාර්ය බහුලයි(ලයින් බිසී) | 223 |
| 치과 දන්ත සම්බන්ධව විශේෂඥ රෝහල | 319 | 퇴근 시간 වැඩ අවසන් වෙන වෙලාව | 213 |
| 치료를 하다 ප්‍රතිකාර කරනවා | 322 | 튀김 ත්විකිම් (හොදට බැඳපු කෑම) | 169 |
| 치마 සාය | 133 | 티셔츠 ටී ෂර්ට් | 133 |
| 치약 දන්තාලේප | 85 | | |



| | | | |
|---|-----|--|-----|
| ㅍ | | 행복하다 ප්‍රීතිමත් | 178 |
| 파스 වේදනා සහන | 313 | 행사에 참여하다 උත්සවයකට සහභාගී වෙනවා | 358 |
| 파스를 붙이다 වේදනා සහන ප්ලාස්ටර් අලවනවා | 322 | 허리 ඉන | 307 |
| 파키스탄 පාකිස්ථානය | 67 | 허리를 숙이다 ඉනෙන් ඉදිරියට නැමීම | 274 |
| 팔 භාහුව(උරහිස වැලමිට අතර කොටස) | 307 | 헤어드라이어 කෙස් වියලුම් යන්ත්‍රය | 82 |
| 팔월 අගෝස්තු | 181 | 현금 මුදල් | 349 |
| 펜션 පෙන්ෂොන් (නවාතැන් ගන්නා ස්ථානයක්) | 201 | 현금인출기 ස්වයංකීය ටෙලර් යන්ත්‍රය 'ඔප්' | 334 |
| 편의점 කුඩා වෙළඳසැල | 79 | 현충일 සිහි කිරීමේ දිනය | 121 |
| 편지 ලියුම | 343 | 형 අයියා | 103 |
| 편지 봉투 ලියුම් කවරය | 343 | 호수 විල | 199 |
| 편지를 보내다 ලියුමක් යවනවා | 343 | 호텔 හෝටලය | 201 |
| 편지를 쓰다 ලියුමක් ලියනවා | 343 | 화상 채팅 අන්තර්ජාලයෙන් වචනයෙන් කථා කිරීම (වොයිස් චැට්) | 226 |
| 편찮으시다 අසනීපයි | 271 | 화장실 වැසිකිළිය | 79 |
| 포도 මිදි | 127 | 화장품 රූපලාවන්‍ය උපකරණ | 82 |
| 폭발성 / 가연성 물질 පුපුරුන සුළු ද්‍රව්‍ය | 349 | 환불하다 ආපසු මුදල් දෙනවා | 130 |
| 폭포 දිය ඇල්ල | 199 | 환전하다 මුදල් මාරු කරනවා | 334 |
| 표를 사다 ටිකට්පත් මිලදී ගන්නවා | 202 | 활발하다 ක්‍රියාශීලීයි | 106 |
| 표지판 සංඥා පුවරු | 141 | 회사 ආයතනය | 79 |
| 프라이팬 සාස්පාන | 238 | 회사에 가다 ආයතනයට යනවා | 91 |
| 피곤하다 විඩාපත්/මහන්සි | 178 | 회사원 කාර්යාල සේවකයා | 70 |
| 피부과 වර්ම රෝග(හම) සම්බන්ධ විශේෂඥ රෝහල | 319 | 회원 탈퇴 කෙනෙක්ගේ ගිණුමක් මකා දැමීම | 226 |
| 피자 පීසා | 169 | 횡단보도 කහ ඉර | 145 |
| 필리핀 පිලිපීනය | 67 | 휴대전화 사용 금지 ජංගම දුරකථන භාවිතය තහනම් | 259 |
| ㅎ | | 휴대전화(휴대폰) ජංගම දුරකථනය | 223 |
| 학생 ශිෂ්‍යයා | 70 | 휴대전화를 끄다 දුරකථනය ක්‍රියාවිරහිත කරනවා(මීග් කරනවා) | 223 |
| 한 손으로 물건을 주다 තනි අතින් භාණ්ඩ දෙනවා | 274 | 휴대전화를 켜다 දුරකථනය ක්‍රියාත්මක කරනවා(මීග් කරනවා) | 223 |
| 한가하다 නිදහස් | 151 | 휴지 විෂු කඩදාසි/සර්වියට් පේපර් | 85 |
| 한국 කොරියාව | 67 | 흐리다 වලාකුලු සහිතයි | 175 |
| 한국어 교육 කොරියන් භාෂාව පුහුණුව | 355 | <hr/> | |
| 한국어를 공부하다 කොරියානු භාෂාව ඉගෙන ගන්නවා | 118 | KTX (고속열차) සීග්‍රගාමී දුම්රිය/බුලට් කෝච්චිය | 211 |
| 한글날 හන්ගල් දිනය | 121 | PC방 පරිගණක කාමරය | 118 |
| 한방 진료 කොරියන් වෛද්‍ය ප්‍රතිකාර | 355 | | |
| 한식 කොරියන් කැම | 169 | | |
| 한약 බෙහෙත් ද්‍රව්‍ය | 349 | | |
| 할머니 ආච්චි | 103 | | |
| 할아버지 සීයා | 103 | | |
| 항공권 ගුවන් පුවේශ පත්‍රය | 349 | | |
| 항상 නිතරම | 186 | | |
| 해열제 උණ අඩු වීමට බොන බෙහෙත් | 313 | | |

1. ‘-’ 불규칙 ‘-’ අවිධිමත් නිතිය

| | විචලන විධිමත්කම | -ㅂ/습니다 | -ㅂ/어요 | -았/었어요 | -고 | -(으)니까 |
|-----|-------------------|--------|-------|--------|-----|--------|
| 아프다 | අසනීපය / විදෙනවා | 아픉니다 | 아파요 | 아팠어요 | 아프고 | 아프니까 |
| 예쁘다 | ලස්සනයි | 예쁹니다 | 예뵂어요 | 예뻐었어요 | 예쁘고 | 예쁘니까 |
| 바쁘다 | කාර්යය බහුලයි | 바쁹니다 | 바빠요 | 바빤했어요 | 바쁘고 | 바쁘니까 |
| 슬프다 | දුකයි | 슬픉니다 | 슬퍼요 | 슬뻐었어요 | 슬프고 | 슬프니까 |
| 고프다 | බඩගිනි | 고픉니다 | 고파요 | 고팠어요 | 고프고 | 고프니까 |
| 크다 | ලොකුයි | 큹니다 | 커요 | 켰어요 | 크고 | 크니까 |
| 쓰다 | නිත්ත රස | 씹니다 | 써요 | 썼어요 | 쓰고 | 쓰니까 |
| 나쁘다 | නරකයි | 나쁹니다 | 나빠요 | 나빤했어요 | 나쁘고 | 나쁘니까 |
| 기쁘다 | සතුටයි | 기쁹니다 | 기뵂어요 | 기뻐었어요 | 기쁘고 | 기쁘니까 |
| 잠그다 | වහනවා / ලොක කරනවා | 잠그ㅂ니다 | 잠가요 | 잠갔어요 | 잠그고 | 잠그니까 |
| 쓰다 | නිත්ත රස | 씹니다 | 써요 | 썼어요 | 쓰고 | 쓰니까 |
| 끄다 | කරනවා | 끄ㅂ니다 | 꺼요 | 켰어요 | 끄고 | 끄니까 |



2. 'ㄹ' 불규칙 'ㄹ' අවිධිමත් නීතිය

| | 번역 පරිවර්තනය | -ㅂ/습니다 | -아/어요 | -고 | -(으)니까 | -(으)세요 |
|-----|------------------|--------|-------|-----|--------|--------|
| 살다 | ජීවත් වෙනවා | 삽니다 | 살아요 | 살고 | 사니까 | 사세요 |
| 팔다 | විකුණනවා | 팝니다 | 팔아요 | 팔고 | 파니까 | 파세요 |
| 만들다 | හදනවා | 만듭니다 | 만들어요 | 만들고 | 만드니까 | 만드세요 |
| 열다 | අරිනවා | 엽니다 | 열어요 | 열고 | 여니까 | 여세요 |
| 놀다 | සෙල්ලම් කරනවා | 눕니다 | 놀아요 | 놀고 | 노니까 | 노세요 |
| 알다 | දන්නවා | 압니다 | 알아요 | 알고 | 아니까 | 아세요 |
| 울다 | අඬනවා | 웁니다 | 울어요 | 울고 | 우니까 | 우세요 |
| 걸다 | ඵල්ලනවා | 겁니다 | 걸어요 | 걸고 | 거니까 | 거세요 |
| 출다 | නිදිකිරා වැටෙනවා | 춍니다 | 출아요 | 출고 | 조니까 | 조세요 |
| 쓸다 | අකුගානවා | 씁니다 | 쓸어요 | 쓸고 | 쓰니까 | 쓰세요 |
| 풀다 | ලිහනවා | प्니다 | 풀어요 | 풀고 | 푸니까 | 푸세요 |
| 널다 | වනනවා | 넙니다 | 널어요 | 널고 | 너니까 | 너세요 |
| 길다 | දිගයි | 깁니다 | 길어요 | 길고 | 기니까 | |
| 멀다 | දුරයි | 멈니다 | 멀어요 | 멀고 | 머니까 | |
| 달다 | පැණිරසයි | 답니다 | 달아요 | 달고 | 다니까 | |

3. 'ㅂ' 불규칙 'ㅂ' අවිධිමත් නීතිය

| | 번역 පරිවර්තනය | -ㅂ/습니다 | -아/어요 | -고 | -(으)면 | -(으)ㄹ 거예요 |
|------|----------------------------|--------|-------|------|-------|-----------|
| 답다 | රස්නෙයි | 답습니다 | 더워요 | 답고 | 더우면 | 더울 거예요 |
| 춥다 | සීතලයි | 춥습니다 | 추워요 | 춥고 | 추우면 | 추울 거예요 |
| 쉽다 | පහසුයි | 쉽습니다 | 쉬워요 | 쉽고 | 쉬우면 | 쉬울 거예요 |
| 어렵다 | අපහසුයි / අමාරුයි | 어렵습니다 | 어려워요 | 어렵고 | 어려우면 | 어려울 거예요 |
| 맵다 | සැරයි | 맵습니다 | 매워요 | 맵고 | 매우면 | 매울 거예요 |
| 싱겁다 | ලුණු රස මදි | 싱겁습니다 | 싱거워요 | 싱겁고 | 싱거우면 | 싱거울 거예요 |
| 가볍다 | සැහැල්ලුයි | 가볍습니다 | 가벼워요 | 가볍고 | 가벼우면 | 가벼울 거예요 |
| 무겁다 | බරයි | 무겁습니다 | 무거워요 | 무겁고 | 무거우면 | 무거울 거예요 |
| 뜨겁다 | උණුයි | 뜨겁습니다 | 뜨거워요 | 뜨겁고 | 뜨거우면 | 뜨거울 거예요 |
| 차갑다 | සීතලයි | 차갑습니다 | 차가워요 | 차갑고 | 차가우면 | 차가울 거예요 |
| 더럽다 | අපිරිසිදුයි | 더럽습니다 | 더러워요 | 더럽고 | 더러우면 | 더러울 거예요 |
| 어지럽다 | අපිළිවෙලයි | 어지럽습니다 | 어지러워요 | 어지럽고 | 어지러우면 | 어지러울 거예요 |
| 시끄럽다 | සෝභාකාරීයි | 시끄럽습니다 | 시끄러워요 | 시끄럽고 | 시끄러우면 | 시끄러울 거예요 |
| 외롭다 | හුදකලා | 외롭습니다 | 외로워요 | 외롭고 | 외로우면 | 외로울 거예요 |
| 고맙다 | ස්තූති වෙනවා | 고맙습니다 | 고마워요 | 고맙고 | 고마우면 | 고마울 거예요 |
| 가깝다 | ලඟයි | 가깝습니다 | 가까워요 | 가깝고 | 가까우면 | 가까울 거예요 |
| 즐겁다 | විනෝදජනකයි | 즐겁습니다 | 즐거워요 | 즐겁고 | 즐거우면 | 즐거울 거예요 |
| 무섭다 | බය හිතෙනවා | 무섭습니다 | 무서워요 | 무섭고 | 무서우면 | 무서울 거예요 |
| 아름답다 | ලස්සනයි | 아름답습니다 | 아름다워요 | 아름답고 | 아름다우면 | 아름다울 거예요 |
| 그립다 | මහත් බලාපොරොත්තුවෙන් වෙනවා | 그립습니다 | 그리워요 | 그립고 | 그리우면 | 그리울 거예요 |
| 굵다 | බඳිනවා / පුලුස්සනවා | 굵습니다 | 구워요 | 굵고 | 구우면 | 구울 거예요 |
| 춷다 | අහුලනවා | 춷습니다 | 주워요 | 춷고 | 주우면 | 주울 거예요 |
| 돕다 | උදව් කරනවා | 돕습니다 | 도와요 | 돕고 | 도우면 | 도울 거예요 |
| 입다 | පළඳිනවා | 입습니다 | 입어요 | 입고 | 입으면 | 입을 거예요 |
| 좁다 | පටුයි | 좁습니다 | 좁아요 | 좁고 | 좁으면 | 좁을 거예요 |



4. 'ㄷ' 불규칙 'ㄷ' අවධිමත් නිරිය

| | 번역 පරිවර්තනය | -ㅂ/습니다 | -아/어요 | -고 | -(으)니까 | -(으)ㄹ 거예요 |
|-----|---------------|--------|-------|-----|--------|-----------|
| 걷다 | ඇවිදිනවා | 걸습니다 | 걸어요 | 걸고 | 걸으니까 | 걸을 거예요 |
| 듣다 | අහනවා | 듣습니다 | 들어요 | 듣고 | 들으니까 | 들을 거예요 |
| 묻다 | අහනවා | 물습니다 | 물어요 | 묻고 | 물으니까 | 물을 거예요 |
| 신다 | පටවනවා | 신습니다 | 실어요 | 신고 | 실으니까 | 실을 거예요 |
| 깨닫다 | ච්චනා ගන්නවා | 깨닫습니다 | 깨달아요 | 깨닫고 | 깨달으니까 | 깨달을 거예요 |
| 답다 | චහනවා | 답습니다 | 답아요 | 답고 | 답으니까 | 답을 거예요 |
| 받다 | ගන්නවා | 받습니다 | 받아요 | 받고 | 받으니까 | 받을 거예요 |
| 믿다 | විශ්වාස කරනවා | 믿습니다 | 믿어요 | 믿고 | 믿으니까 | 믿을 거예요 |
| 묻다 | වලලනවා | 물습니다 | 물어요 | 묻고 | 물으니까 | 물을 거예요 |

5. 'ර' බලාපොරොත්තු 'ර' අවිධිමත් නිගමය

| | වෙනස් වන අවස්ථා | -ව/වෙයි | -ා/ාය | -ග | -(ව)නිසා | -(ව)නු ඇත |
|-------|--|---------|--------|-------|-----------|------------|
| පැරදා | වේගවත් | පැරදෙයි | පැරදාය | පැරදග | පැරදෙනිසා | පැරදෙනු ඇත |
| තැරදා | ඔබනවා | තැරදෙයි | තැරදාය | තැරදග | තැරදෙනිසා | තැරදෙනු ඇත |
| පැරදා | කැරදවනවා | පැරදෙයි | පැරදාය | පැරදග | පැරදෙනිසා | පැරදෙනු ඇත |
| ඔරදා | නගිනවා | ඔරදෙයි | ඔරදාය | ඔරදග | ඔරදෙනිසා | ඔරදෙනු ඇත |
| පැරදා | කපනවා | පැරදෙයි | පැරදාය | පැරදග | පැරදෙනිසා | පැරදෙනු ඇත |
| පැරදා | නොපුහුණුව වෙනවා | පැරදෙයි | පැරදාය | පැරදග | පැරදෙනිසා | පැරදෙනු ඇත |
| පැරදා | වෙනස් | පැරදෙයි | පැරදාය | පැරදග | පැරදෙනිසා | පැරදෙනු ඇත |
| පැරදා | වේලෙන්වා / පිපාසය ඇති වෙනවා / කෙටි වෙනවා | පැරදෙයි | පැරදාය | පැරදග | පැරදෙනිසා | පැරදෙනු ඇත |
| පැරදා | යන ගඟකරුර ටික වේලාවකට නතර වෙනවා | පැරදෙයි | පැරදාය | පැරදග | පැරදෙනිසා | පැරදෙනු ඇත |
| පැරදා | නොදන්නවා | පැරදෙයි | පැරදාය | පැරදග | පැරදෙනිසා | පැරදෙනු ඇත |
| පැරදා | තෝරනවා | පැරදෙයි | පැරදාය | පැරදග | පැරදෙනිසා | පැරදෙනු ඇත |
| පැරදා | රැගෙන යනවා | පැරදෙයි | පැරදාය | පැරදග | පැරදෙනිසා | පැරදෙනු ඇත |



6. 'ㅅ' 불규칙 'ㅅ' අවිධිමත් නීතිය

| | විභේදන | -ㅁ/습니다 | -ㅂ/ㅅ/ㅅㅂ | -고 | -(으)니까 | -(으)ㄹ 거예요 |
|----|---------------|--------|---------|----|--------|-----------|
| 낮다 | නොද වෙනවා | 낮습니다 | 나ㅅㅂ | 낮고 | 나으니까 | 나을 거예요 |
| 짓다 | ගොඩනගා ගනවා | 짓습니다 | 지ㅅㅂ | 짓고 | 지으니까 | 지을 거예요 |
| 붓다 | ඉදිමෙනවා | 붓습니다 | 부ㅅㅂ | 붓고 | 부으니까 | 부을 거예요 |
| 잇다 | සම්බන්ධ කරනවා | 잇습니다 | 이ㅅㅂ | 잇고 | 이으니까 | 이를 거예요 |
| 씻다 | සෝදනවා | 씻습니다 | 씻ㅅㅂ | 씻고 | 씻으니까 | 씻을 거예요 |
| 벗다 | ගලවනවා | 벗습니다 | 벗ㅅㅂ | 벗고 | 벗으니까 | 벗을 거예요 |
| 빚다 | පිරනවා | 빚습니다 | 빚ㅅㅂ | 빚고 | 빚으니까 | 빚을 거예요 |

7. 'ㅎ' 불규칙 'ㅎ' අවිධිමත් නීතිය

| | විභේදන | -ㅁ/습니다 | -ㅂ/ㅅ/ㅅㅂ | -고 | -(으)니까 | -(으)ㄹ 거예요 |
|-----|--------|--------|---------|-----|--------|-----------|
| 파랗다 | නිල් | 파랗습니다 | 파ㅅㅂ | 파랗고 | 파라니까 | 파랄 거예요 |
| 하얗다 | සුදු | 하얗습니다 | 하ㅅㅂ | 하얗고 | 하야니까 | 하알 거예요 |
| 빨강다 | රතු | 빨강습니다 | 빨ㅅㅂ | 빨강고 | 빨가니까 | 빨갈 거예요 |
| 노랗다 | කහ | 노랗습니다 | 노ㅅㅂ | 노랗고 | 노라니까 | 노랄 거예요 |
| 까맣다 | කළු | 까맣습니다 | 까ㅅㅂ | 까맣고 | 까마니까 | 까말 거예요 |
| 그렇다 | එහෙමයි | 그렇습니다 | 그ㅅㅂ | 그렇고 | 그러니까 | 그럴 거예요 |
| 어떻다 | කොහොමද | 어떻습니까? | 어ㅅㅂ | 어떻고 | | |
| 좋다 | හොඳයි | 좋습니다 | 좋ㅅㅂ | 좋고 | 좋으니까 | 좋을 거예요 |
| 놓다 | තියනවා | 놓습니다 | 놓ㅅㅂ | 놓고 | 놓으니까 | 놓을 거예요 |





집필 රචනය / Writing

| | |
|--------------------------|----------------------------------|
| 김선정 Kim Seon Jung | 계명대학교 Keimyung University |
| 박성태 Park Sung Tae | 계명대학교 Keimyung University |
| 강현자 Kang Hyun Ja | 계명대학교 Keimyung University |

번역 및 감수 පරිවර්තනය සහ සංස්කාරක අධීක්ෂණය / Translation & Editorial Supervision

| | | |
|----------------------------|-------------------------------|---|
| චම්ල පී කුමාර | Chamila P. Kumara | The Institution of Engineers, Sri Lanka |
| මනාෂා මිසාකි | Manasha Misaki | Hankuk University of Foreign Studies |
| චතුරිකා විචන්ති | Chathurika Vivanthi | University of Kelaniya |
| ඉමාලි රුවන්තිකා එදිරිසූරිය | Imali Ruwanthika Edirisooriya | University of Kelaniya |
| 박인선 | Park In Seon | Hankuk University of Foreign Studies |

신할라어 녹음 සිංහල හඬ සඳහා සහාය / Sinhala Recording

| | | |
|--------------|----------------|--------------------------------------|
| මනාෂා මිසාකි | Manasha Misaki | Hankuk University of Foreign Studies |
|--------------|----------------|--------------------------------------|

보조 집필 සහකාර රචනය / Writing Assistance

| | |
|-------------------------|----------------------------------|
| 김지영 Kim Ji Young | 계명대학교 Keimyung University |
|-------------------------|----------------------------------|

ශ්‍රී ලාංකිකයන් සඳහා වූ

ස්වයං අධ්‍යයන පෙළපොත

스리랑카인을 위한

한국어 1

කොරියානු භාෂාව 1

| | |
|----------------------|--|
| ප්‍රකාශන දිනය | 8 මැයි මාසය 2019 |
| © කතෘ හිමිකම 2019 | HRD Korea |
| ප්‍රකාශනය | HRD Korea |
| ලිපිනය | 345 Jongga-ro, Jung-gu, 44538 Ulsan, Republic of Korea |
| සංස්කරණය සහ නිර්මාණය | Design maru |

● ශ්‍රී ලාංකිකයන් සඳහා වූ ස්වයං අධ්‍යයන පෙළපොතෙහි කතුහිමිකම යඝෘෂා ණදරු සතු වේ.

සම්මත කොරියානු භාෂා පෙළපොත

EPS-TOPIK

ශ්‍රී ලාංකිකයන් සඳහා වූ

ස්වයං අධ්‍යයන පෙළපොත

스리랑카인을 위한

한국어 1

කොරියානු භාෂාව 1